

Rechnungsabschluss Steiermark 2022



Band I
Gesamtbudget
Bereichsbudgets



Das Land
Steiermark

Rechnungsabschluss 2022

Inhaltsverzeichnis

A	Bericht und Ausgangslage.....	7
1.	Executive Summary.....	7
2.	Einleitung.....	13
3.	Rechnungsabschluss - Gliederung und Struktur.....	15
3.1.	Allgemeine Hinweise.....	16
3.2.	Budgetstruktur.....	17
3.3.	Gliederung des Rechnungsabschlusses.....	20
3.4.	Angaben zur Verrechnung.....	21
3.5.	Allgemeine Angaben zur Vermögensrechnung.....	25
3.5.1.	Bilanzierungs- und Bewertungsmethoden.....	26
4.	Maßnahmen und Berichte 2022.....	35
4.1.	Vorläufige Bindung von Auszahlungen.....	35
4.2.	Covid-19 Situation 2022.....	35
4.3.	Bedeckungen aus Rücklagen 2022.....	36
4.3.1.	Zwischenbedeckungen aus Rücklagen der Finanzabteilung.....	36
4.3.2.	Bedeckungen aus Rücklagen GB Finanzen.....	37
4.4.	Kommunikation - Umschichtungen gem. Ermächtigung.....	42
4.5.	Über- und Unterschreitungen von Mittelverwendungen und Mittelaufbringungen.....	43
4.6.	Dotierung von Rücklagen und Rückstellungen.....	45
4.6.1.	Bildung einer Allgemeinen Rücklage im Globalbudget Finanzen.....	45
4.6.2.	Allgemeine Rücklagen.....	46
4.6.3.	Zweckgebundene Rücklagen, EU- und Fondsrücklagen.....	46
4.6.4.	Rückstellungen	47
5.	Gesamtrechnungsabschluss.....	49
5.1.	Ergebnisrechnung (VRV 2015 Anlage 1a).....	49
5.1.1.	Erläuterungen zu den Positionen der Ergebnisrechnung.....	50
5.2.	Ergebnisrechnung nach § 1 Abs. 2 (VRV 2015 Anlage 1e).....	51
5.3.	Finanzierungsrechnung (VRV 2015 Anlage 1b).....	52
5.3.1.	Erläuterungen zu den Positionen der Finanzierungsrechnung.....	53
5.3.2.	Geldflussrechnung.....	56
5.4.	Gegenüberstellung Finanzrahmen/Rechnungsabschluss	58
5.5.	Vermögenshaushalt (VRV 2015 Anlage 1c).....	60
5.5.1.	Erläuterungen zu den Positionen der Vermögensrechnung.....	62
5.6.	Nettovermögensveränderungsrechnung (VRV 2015 Anlage 1d).....	71
5.7.	Vermögensrechnung nach § 1 Abs. 2 (VRV 2015 Anlage 1f).....	72
5.8.	Entwicklung des Schuldenstandes.....	73
6.	Fiskalregeln gemäß Österreichischem Stabilitätspakt 2012.....	75
6.1.	Maastricht-Saldo.....	75
6.1.1.	Rechnungsquerschnitt (VRV 2015 Anlage 5a).....	75
6.1.2.	Überleitungstabelle gem. ÖStP 2012.....	77

6.1.3.	Maastricht-Ergebnis der außerbudgetären Einheiten.....	77
6.2.	Struktureller Saldo.....	79
6.2.1.	Erreichter Struktureller Saldo.....	79
6.2.2.	Zulässiger Struktureller Saldo.....	80
6.2.3.	Kontrollkonto.....	80
6.2.4.	Covid und EU Stabilitäts- und Wachstumspakt.....	81
6.3.	Ausgabenbremse.....	82
6.4.	Schuldenquotenanpassung.....	82
B	Tabellenteil.....	83
	Bereichsbudgets.....	83
	Bereich Landeshauptmann Mag. Christopher Drexler.....	85
	Bereich Landeshauptmann-Stellvertreter Anton Lang.....	87
	Bereich Landesrat Werner Amon, MBA.....	89
	Bereich Landesrätin Mag. ^a Dr. Juliane Bogner-Strauß.....	91
	Bereich Landesrätin MMag. ^a Barbara Eibinger-Miedl.....	93
	Bereich Landesrätin Mag. ^a Doris Kampus.....	95
	Bereich Landesrätin Mag. ^a Ursula Lackner.....	97
	Bereich Landesrat Johann Seitinger.....	99
	Bereich Landtag Steiermark.....	101
	Bereich Landesrechnungshof.....	103
	Bereich Landesverwaltungsgericht.....	105
C	Nachweise.....	107
Anlage 4	Personaldaten des Landes gemäß Österreichischem Stabilitätspakt.....	109
Anlage 6a	Nachweis über Transferzahlungen.....	117
Anlage 6b	Nachweis über Haushaltsrücklagen und Zahlungsmittelreserven.....	119
Anlage 6c	Einzelnachweis über Finanzschulden und Schuldendienst gem. § 32 Abs. 1 und 2	129
Anlage 6e	Nachweis über Geldverbindlichkeiten der ausgegliederten Krankenanstalten und -betriebsgesellschaften der Länder.....	131
Anlage 6f	Nachweis über haushaltsinterne Vergütungen.....	133
Anlage 6g	Anlagenspiegel.....	135
Anlage 6h	Liste der nicht bewerteten Kulturgüter.....	137
Anlage 6i	Leasingspiegel.....	139
Anlage 6j	Nachweis über Unmittelbare Beteiligungen der Gebietskörperschaft.....	141
Anlage 6k	Nachweis über Beteiligungen mit mittelbarer Kontrolle der Gebietskörperschaft aufgrund einer durchgerechneten Beteiligungshöhe von mehr als 50%.....	159
Anlage 6l	Nachweis über verwaltete Einrichtungen.....	167
Anlage 6m	Nachweis über aktive Finanzinstrumente.....	169
Anlage 6n	Einzelnachweis über aktive Finanzinstrumente.....	171
Anlage 6p	Einzelnachweis über Risiken von Finanzinstrumenten.....	173
Anlage 6q	Rückstellungsspiegel.....	175
Anlage 6r	Haftungsnachweis.....	177
Anlage 6s	Anzahl der Ruhe- und Versorgungsgenussempfänger und pensionsbezogene Aufwendungen.....	179
Anlage 6t	Einzelnachweis über die nicht voranschlagswirksame Gebarung gem. § 12.....	181

D	Wirtschaftspläne.....	183
1.1.	Wirtschaftsplan „Steiermärkische Landesforstgärten“.....	184
1.2.	Wirtschaftsplan „Steiermärkische Landesforste“.....	187
1.3.	Wirtschaftsplan „Steiermärkische Landesbahnen“.....	190
E	Risikobericht.....	193
1.	Einleitung.....	193
2.	Grundsätze.....	193
2.1.	Grundsatz der Risikoaversität.....	193
2.2.	Grundsatz einer strategischen Planung bezüglich Schulden- und Liquiditätsmanagement.....	194
2.3.	Grundsatz der Umsetzung einer Aufbau- und Ablauforganisation.....	194
2.4.	Grundsatz der Transparenz über getätigte Transaktionen.....	194
3.	Risikoabschätzung.....	195
3.1.	Marktrisiko.....	195
3.1.1.	Zinsänderungsrisiko.....	195
3.2.	Liquiditätsrisiko.....	196
3.2.1.	Kurzfristige Risikominimierung.....	197
3.2.1.1.	Cash Pooling.....	197
3.2.2.	Langfristige Risikominimierung.....	197
3.3.	Operationelles Risiko.....	199
3.4.	Kreditrisiko.....	200
3.5.	Reputationsrisiko.....	200
F	Übersichten.....	201
	Abbildung 1 „Rücklagen 2022 pro DB“.....	201
	Abbildung 2 „Rückstellungen 2022“.....	206
	Abbildung 3 „Ergebnisrechnung MVAG Ebene 2“.....	209
	Abbildung 4 „Aufwendungen Beteiligungsbewertung“.....	211
	Abbildung 5 „Erträge Beteiligungsbewertung“.....	211
	Abbildung 6 „Finanzierungshaushalt MVAG Ebene 2“.....	212
	Abbildung 7 „Neubewertungsrücklage“.....	214
G	Stellungnahme des Rechnungshofes.....	217
H	Landtagsbeschluss.....	219

Abkürzungsverzeichnis

BAO	Bundesabgabenordnung
BIP	Bruttoinlandsprodukt
EEZG	Entgelterhöhungs-Zweckzuschussgesetz
ESVG	Europäisches System Volkswirtschaftlicher Gesamtrechnungen
EZB	Europäischen Zentralbank
FAG	Finanzausgleichsgesetz
GEC	General Escape Clause
GSBG	Gesundheits- und Sozialbereich-Beihilfengesetz
IFRS	International Financial Reporting Standards
KAGes	Steiermärkische Krankenanstaltengesellschaft m.b.H
KAGPA	Krankenanstaltenpersonalamt
LIG	Landesimmobiliengesellschaft mbH Steiermark
LRH	Landesrechnungshof
L-VG	Landes-Verfassungsgesetz
MGDD	Manual on Government Deficit and Debt
MVAG	Mittelverwendungs-/aufbringungsgruppe
ÖBFA	Österreichische Bundesfinanzierungsagentur
ÖStP	Österreichische Stabilitätspakt
PAusbZG	Pflegeausbildungs-Zweckzuschussgesetz
RA	Rechnungsabschluss
StLHG	Steiermärkisches Landeshaushaltsgesetz
StOAH-VO	Steiermärkische Organisation und Aufgaben der Haushaltsführung – Verordnung
StVO-RFG	Steiermärkische Verordnung zur risikoaversen Finanzgebarung
UGB	Unternehmensgesetzbuch
VOWO	Verordnung zur Wirkungsorientierung
VRV	Voranschlags- und Rechnungsabschlussverordnung 2015
VwGH	Verwaltungsgerichtshof

A. Bericht und Ausgangslage

1. Executive Summary

Mit Landtagsbeschluss Nr. 483 vom 14.12.2021 wurde der Entwurf der Landesregierung zum Landesbudget für das Jahr 2022 durch den Landtag Steiermark genehmigt.

Der vorliegende Rechnungsabschluss 2022 zeigt sowohl im Ergebnis- wie auch im Finanzierungshaushalt eine Verbesserung gegenüber den im Landesbudget 2022 veranschlagten Ergebnissen. Die nachfolgend beschriebenen Abweichungen sind exemplarisch angeführt.

Ergebnishaushalt

Das Nettoergebnis inklusive Rücklagengebarung beträgt EUR 20,7 Mio. und unterschreitet den Budgetwert um EUR 396,4 Mio.

Ergebnishaushalt	Budget	RA 2022	Abweichung
Erträge	5.927.164.900,00	6.671.178.460,10	744.013.560,10
Aufwendungen	6.314.030.700,00	6.652.811.228,89	338.780.528,89
Nettoergebnis	- 386.865.800,00	18.367.231,21	405.233.031,21
(-)Zuweisungen / (+)Entnahmen von Haushaltsrücklagen	11.135.500,00	2.297.943,61	- 8.837.556,39
Nettoergebnis nach Zuweisungen und Entnahmen von Haushaltsrücklagen	- 375.730.300,00	20.665.174,82	396.395.474,82

Die Erträge erhöhten sich um EUR 744,0 Mio., davon entfielen EUR 398,9 Mio. auf Ertragsanteile an den gemeinschaftlichen Bundesabgaben und Bedarfzuweisungen sowie EUR 18,6 Mio. auf Landesabgaben und EUR 15,4 Mio. auf die Landesumlage. Durch die Abrechnungen mit den Sozialhilfeverbänden entstanden Mehrerträge von EUR 42,7 Mio., Rückzahlungen nach dem Gesundheits- und Sozialbereich-Beihilfengesetz (GSBG) verbesserten das Ergebnis um EUR 9,8 Mio. Vom Bund wurden Kostenersätze für Maßnahmen im Zusammenhang mit der Covid-19 Pandemie in Höhe von EUR 158,2 Mio., für den Resilienzfonds in Höhe von EUR 69,9 Mio. und für die Grundversorgung in Höhe von EUR 33,1 Mio. verrechnet. Die Dividende der Energie Steiermark AG fiel um EUR 1,5 Mio. geringer aus als veranschlagt.

Die Aufwendungen erhöhten sich um EUR 338,8 Mio., hiervon entfielen EUR 168,4 Mio. auf Mehrkosten im Zusammenhang mit Covid-19 Maßnahmen. Im Zusammenhang mit den Mehrerträgen bei den Bedarfzuweisungen wurden Mehraufwendungen von EUR 15,5 Mio. verrechnet. Durch die Abrechnungen mit den Sozialhilfeverbänden entstanden Mehraufwendungen von EUR 78,2 Mio.

Insbesondere aufgrund des im Februar 2022 erfolgten Angriffs auf die Ukraine mussten EUR 61,1 Mio. außerplanmäßig für die Grundversorgung aufgewendet und rückgestellt werden. Rückstellungsdotierungen in Höhe von EUR 32,5 Mio. betreffen das Entgelterhöhungs-Zweckzuschussgesetz (EEZG), der Finanzaufwand sank um EUR 9,4 Mio. Aufgrund einer Projektverzögerung bei der Digitalisierung des Warn- und Alarmdienstes wurden EUR 7,1 Mio. 2022 weniger aufgewendet.

Weiterführende Informationen zu Abweichungen finden sich in Abschnitt A Punkt 5.1.1 „Erläuterungen zu den Positionen der Ergebnisrechnung“ und im Band II.

Finanzierungshaushalt

Der Nettofinanzierungssaldo wurde gegenüber dem Budget um EUR 410,6 Mio. unterschritten.

Finanzierungshaushalt	Budget	RA 2022	Abweichung
Einzahlungen aus der operativen und investiven Tätigkeit	6.084.533.300,00	6.851.453.174,36	766.919.874,36
Auszahlungen aus der operativen und investiven Tätigkeit	6.512.451.500,00	6.868.777.094,25	356.325.594,25
Nettofinanzierungssaldo Allgemeine Gebarung	- 427.918.200,00	- 17.323.919,89	410.594.280,11
Einzahlungen aus der Finanzierungstätigkeit	667.856.500,00	-	- 667.856.500,00
Auszahlungen aus der Finanzierungstätigkeit	239.938.300,00	239.938.271,60	- 28,40
Geldfluss aus der Finanzierungstätigkeit	427.918.200,00	- 239.938.271,60	- 667.856.471,60
Geldfluss aus der budgetwirksamen Gebarung	-	- 257.262.191,49	- 257.262.191,49

Die Einzahlungen aus der operativen und investiven Gebarung erhöhten sich um EUR 766,9 Mio., davon entfielen EUR 398,1 Mio. auf Ertragsanteile an den gemeinschaftlichen Bundesabgaben und Bedarfszuweisungen sowie EUR 18,3 Mio. und EUR 15,4 Mio. auf Landesabgaben und die Landesumlage. Durch die Abrechnungen mit den Sozialhilfeverbänden wurden Mehreinzahlungen von EUR 35,0 Mio., davon EUR 28,9 Mio. in der stationären Pflege, getätigt. Vom Bund wurden Kostenersätze für Maßnahmen im Zusammenhang mit der Covid-19 Pandemie in Höhe von EUR 158,2 Mio., für den Resilienzfonds in Höhe von EUR 69,9 Mio. und für die Grundversorgung in Höhe von EUR 21,1 Mio. überwiesen. Bundesmittel im Zusammenhang mit dem Pflegeausbildungszweckzuschussgesetz (PAusbZG) in Höhe von EUR 7,0 Mio. und vorzeitige Rückzahlungen von Wohnbauförderungsdarlehen im Ausmaß von EUR 42,6 Mio. verbesserten die Mittelaufbringungen zusätzlich.

Die Auszahlungen aus der operativen und investiven Gebarung erhöhten sich um EUR 356,3 Mio., hiervon entfielen auf Covid-19 Maßnahmen EUR 212,1 Mio. An die Sozialhilfeverbände wurden aufgrund der erbrachten Leistungen in den Segmenten Behindertenhilfe, Kinder- und Jugendhilfe und allgemeine Sozialhilfe EUR 69,8 Mio. und im Segment der stationären Pflege EUR 38,2 Mio. mehr Mittel verwendet. Für die Grundversorgung waren zusätzliche EUR 45,9 Mio., insbesondere aufgrund des Krieges in der Ukraine, auszubezahlen.

Aufgrund einer Projektverzögerung bei der Digitalisierung des Warn- und Alarmdienstes wurden EUR 8,7 Mio. 2022 nicht ausbezahlt.

Weiterführende Informationen zu Abweichungen finden sich in Abschnitt A, Punkt 5.3.1 „Erläuterungen zu den Positionen der Finanzierungsrechnung“ und in Band II.

Vermögenshaushalt

Vermögenshaushalt	RA 2022	RA 2021	Abweichung
Aktiva			
Langfristiges Vermögen	7.794.243.105,87	7.928.469.206,87	- 134.226.101,00
Kurzfristiges Vermögen	479.063.092,34	554.033.201,23	- 74.970.108,89
Summe Aktiva	8.273.306.198,21	8.482.502.408,10	- 209.196.209,89
Passiva			
Nettovermögen	1.706.115.072,60	1.695.487.655,40	10.627.417,20
Sonderposten Investitionszuschüsse	1.953.433,92	1.377.254,61	576.179,31
Langfristige Fremdmittel	5.176.278.317,76	5.494.259.316,35	- 317.980.998,59
Kurzfristige Fremdmittel	1.388.959.373,93	1.291.378.181,74	97.581.192,19
Summe Passiva	8.273.306.198,21	8.482.502.408,10	- 209.196.209,89

Das Langfristige Vermögen sank um EUR 134,2 Mio., dies resultiert hauptsächlich aus Rückgängen von Langfristigen Forderungen in Höhe von EUR 126,5 Mio. und der Bewertung von Beteiligungen zum 31.12.2022 gem. VRV 2015 in Höhe von EUR 8,0 Mio.

Das Kurzfristige Vermögen sank durch den Abbau von Liquiden Mitteln um rd. EUR 75,0 Mio.

Der Anstieg des Nettovermögens von EUR 10,6 Mio. ergibt sich aus der Rücklagengebarung 2022 und der Veränderung der Kapitalkonten sowie aus dem Jahresergebnis zum 31.12.2022 in Höhe von EUR 20,7 Mio.

Der Anstieg der Investitionszuschüsse um EUR 0,6 Mio. geht auf Kapitaltransfers von Gemeinden und dem Bund zurück.

Im Rückgang der Langfristigen Fremdmittel in Höhe von EUR 318,0 Mio. sind die Darlehensstilgungen in Höhe von EUR 239,9 Mio. enthalten sowie ein Abbau der Verbindlichkeiten aus Lieferungen und Leistungen um EUR 83,9 Mio. Hingegen stiegen innerhalb der langfristigen Fremdmittel die Rückstellungen für Abfertigungen, Jubiläen und Sonstige um EUR 5,8 Mio.

Die Zunahme der Kurzfristigen Fremdmittel in Höhe von EUR 97,6 Mio. ist auf Zuwächse bei den Rückstellungen, vornehmlich für ausstehende Rechnungen, mit EUR 51,0 Mio. und den Verbindlichkeiten mit EUR 109,9 Mio. und einem Abbau der Passiven Rechnungsabgrenzung in Höhe von EUR 63,3 Mio. zurückzuführen.

Weiterführende Informationen zu Veränderungen finden sich in Abschnitt A, Punkt 5.5.1 „Erläuterungen zu den Positionen der Vermögensrechnung“.

Struktureller Saldo und Kontrollkonto (in EUR Mio.)	RA 2022
endgültiges Maastrichtergebnis gem. Anlage 5a (1)	27,1
Positionen (Investitionen, außerbudgetäre EH) gem. Überleitungstabelle (2)	131,1
Finanzierungssaldo lt. ESVG Land (1) + (2)	158,1
zyklische Budgetkomponente (3)	- 15,2
Struktureller Saldo Land Steiermark (1) + (2) - (3)	173,4
Kontrollkontostand am 31.12.2022	92,7

Dazu ist festzustellen, dass die erreichten Haushaltsziele unter dem Gesichtspunkt der Aktivierung der General Escape Clause (GEC) durch die Europäische Union aufgrund der Auswirkungen der Corona-Pandemie zu sehen sind, welche die Beschränkungen und die Verfahrensregelungen im Falle des übermäßigen Defizits bzw. Schuldenstandes des Stabilitäts- und Wachstumspakts für die Dauer der Krise außer Kraft setzt.

Der Österreichische Stabilitätspakt (ÖStP) 2012 sieht den strukturellen Saldo als den wesentlichen Indikator für das laufende Ergebnis an. Der strukturelle Saldo bereinigt das Maastricht-Ergebnis um Einmalmaßnahmen (z.B. anrechenbare Flüchtlingskosten, Naturkatastrophen etc.) sowie um konjunkturelle Einflüsse (zyklische Budgetkomponente).

Der strukturelle Saldo des Landes (ohne Berücksichtigung der Übertragung der Anteile der Gemeinden an der zyklischen Budgetkomponente) beläuft sich auf EUR 173,4 Mio.

Da nach dem ÖStP auf der Grundlage der Beschlüsse des Österreichischen Koordinationskomitees in den Jahren 2020 bis 2022 keine Abweichungen festzustellen sind, erfolgen auch keine Buchungen auf dem jeweiligen Kontrollkonto. Kontrollkontobuchungen sind erst nach Auslaufen der GEC wieder vorzunehmen (Ausgangsbasis Kontrollkontostand 2019, wie vom Österreichischen Koordinationskomitee beschlossen).

Weiterführende Informationen finden sich in Abschnitt A, Punkt 6. „Fiskalregeln gemäß Österreichischem Stabilitätspakt 2012“.

Schuldenstand

Der Stand der vom Land Steiermark tatsächlich zum 31.12.2022 aufgenommenen Fremdmittel beträgt EUR 4.668,0 Mio., wobei davon insgesamt EUR 254,2 Mio. als Darlehen an die Landesimmobiliengesellschaft (LIG) weitergegeben wurden. Daraus resultiert im Kernhaushalt eine Verbesserung zum Planwert lt. Budget 2022 von EUR 972,0 Mio.

Schuldenstand	Budget 2022	RA 2022	Abweichung
Aufgenommene Darlehen Land	5.640.027.888,90	4.668.023.345,70	- 972.004.543,20
<i>davon Kassenstärker</i>	-	-	-
<i>davon weitergegebene Darlehen</i>	254.166.387,32	254.166.387,32	-
Darlehen Kernhaushalt	5.385.861.501,58	4.413.856.958,38	- 972.004.543,20
außerbudgetäre Einheiten	383.686.853,42	382.942.063,77	- 744.789,65
Investitionsprojekte	31.068.338,46	27.415.440,36	- 3.652.898,10
Stand der Schulden am Jahresende gem. ESVG 2010	5.800.616.693,46	4.824.214.462,51	- 976.402.230,95

Der Schuldenstand des Landes gemäß ESVG, d.h. inklusive der außerbudgetären Einheiten, beträgt laut obenstehender Berechnung zum Stichtag 31.12.2022 EUR 4.824,2 Mio. und ist gegenüber dem Rechnungsabschluss 2021 um rund EUR 261,3 Mio. gesunken.



2. Einleitung

Abschnitt A des vorliegenden Rechnungsabschlusses enthält Informationen zum Aufbau, zu Struktur und Gliederung, zu Änderungen gegenüber dem Budget und stellt die Abschlussergebnisse auf Gesamtebene dar. Unter Punkt 4 werden die wichtigsten Maßnahmen zum Berichtsjahr 2022 erläutert. Unter den Punkten 5 und 6 sind die Rechnungsergebnisse aus Finanzierungs- und Ergebnishaushalt, die Vermögensrechnung sowie die Entwicklung des Schuldenstandes und die Fiskalregeln dargestellt.

Der **Abschnitt B** „Tabellenteil“ beinhaltet die Rechnungsergebnisse und Voranschlagsvergleichsrechnungen der Bereichsbudgets.

Die Anlagen gemäß Voranschlags- und Rechnungsabschlussverordnung sind im **Abschnitt C** dargestellt.

Die Wirtschaftspläne der drei wirtschaftlichen Unternehmungen des Landes (d.s. die Steiermärkischen Landesbahnen, die Steirischen Landesforstgärten und die Steiermärkischen Landesforste) sind im **Abschnitt D** zu finden.

Im **Abschnitt E** ist der gemäß § 15 der Steiermärkischen Verordnung zur risikoaversen Finanzgebarung (StVO-RFG) mit dem Landesrechnungsabschluss zu erstellende Risikobericht enthalten.


Der **Abschnitt F** „Übersichten“ besteht aus den im Abbildungsverzeichnis aufgelisteten Tabellen und Grafiken.

Der Landesrechnungshof hat der Landesregierung binnen sechs Wochen ab Einlangen des Entwurfs des Landesrechnungsabschlusses eine Stellungnahme darüber abzugeben, ob dieser im Einklang mit dem Landesbudget sowie den dazu vom Landtag im Beschluss zum Landesbudget erteilten Ermächtigungen und sonstigen budgetwirksamen Beschlüssen des Landtages erstellt worden ist (Artikel 57a L-VG 2010). Die Anregungen des Landesrechnungshofes werden mit den dazugehörigen Repliken unter **Abschnitt G** dargestellt.




3. Rechnungsabschluss – Gliederung und Struktur

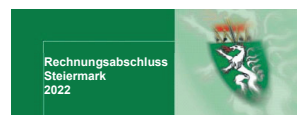
Der Rechnungsabschluss 2022 und der Bericht über die Ergebnisse des Wirkungscontrollings liegen in 5 Bänden vor.



Band I umfasst neben dem administrativen und dem ESVG-Ergebnis für den Gesamthaushalt die Vermögensrechnung, die Darstellung der Abschlussrechnungen (Ergebnis- und Finanzierungsrechnung; Voranschlagsvergleichsrechnungen für den Finanzierungs- und Ergebnishaushalt) auf **Gesamt- und Bereichsbudgetebene** sowie die relevanten Thematiken des Budgetvollzuges.

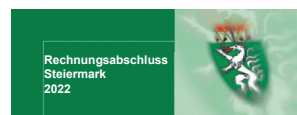


Band II enthält die Darstellung der Abschlussrechnungen (Ergebnis- und Finanzierungsrechnung mit Voranschlagsvergleichsrechnungen für den Finanzierungs- und Ergebnishaushalt) auf Globalbudgetebene sowie die Abweichungsbegründungen zu den Abschlussrechnungen. Als Grundlage für die **Erläuterungen** wurde der Controllingbericht herangezogen. Die betragsmäßigen Abweichungen werden auf MVAG- (Mittelverwendungs-/aufbringungsgruppe) Ebene erläutert. Als Richtwert für die Erläuterungen wurde ein Abweichungsbetrag von EUR 1,0 Mio. bzw. 10 % der MVAG-Gruppe herangezogen.



Band III beinhaltet den Bericht über die Ergebnisse des **Wirkungscontrollings** für das Rechnungsjahr gemäß § 53 Abs. 4 StLHG iVm § 10 VOWO 2020. Mit den Wirkungszielen und den geplanten Soll-Werten wird die Grundlage für eine wirkungsvolle Steuerung im Land Steiermark geschaffen.

Die rechtliche Bindungswirkung besteht für die Bände I, II und III.



Band IV beinhaltet die **Teilhefte** (Ergebnis- und Finanzierungsrechnung) mit den Voranschlagsvergleichsrechnungen auf Detailbudgetebene.



Band V enthält einen **Detailnachweis auf Kontenebene**.

Der Rechnungsabschluss besteht gemäß § 15 Abs. 1 Z. 2 VRV 2015 aus der Voranschlagsvergleichsrechnung für den Ergebnis- und Finanzierungshaushalt, die in Form des Detailnachweises darzustellen ist. Gemäß § 6 Abs. 7 VRV 2015 sind Erträge und Aufwendungen sowie Einzahlungen und Auszahlungen in einem Detailnachweis auf Kontenebene auszuweisen. Diese sind entsprechend der Gliederung des Voranschlags aufsteigend auf Basis des Kontenplans zu ordnen.

3.1. Allgemeine Hinweise

Die Budgetstruktur wird durch die Ebenen Gesamt-, Bereichs-, Global- und Detailbudgets bestimmt.



Im vorliegenden Band I sind die Abschlussrechnungen auf Gesamt- und Bereichsebene und die Nachweise gem. VRV 2015 enthalten.

3.2. Budgetstruktur

Die Bereichsrechnungen umfassen alle Aufgaben des gemäß Geschäftsein- und -verteilung jeweils zuständigen haushaltsleitenden Organes. Jede in einen Bereich fallende Aufgabe wird in einer Globalrechnung (Band II) dargestellt. Eine Globalrechnung entspricht daher einem sachlich zusammengehörenden Verwaltungsbereich, in dem Mittelverwendungen und Mittelaufbringungen für ein gleichgerichtetes Leistungsspektrum zusammengefasst sind. Die Anzahl der Globalrechnungen entspricht den Aufgaben, die den einzelnen Bereichen zugeordnet sind.

Jeder Globalrechnung ist zumindest eine Detailrechnung zugeordnet. Die Darstellung der Detailrechnungen 2. Ebene erfolgt in den Teilheften (Rechnungsabschluss, Band IV). Diese Teilhefte sind nicht von der Beschlussfassung durch den Landtag Steiermark umfasst; sie dienen der zusätzlichen Information.

Die Budgetstruktur für das Finanzjahr 2022 wurde mit Landtagsbeschluss Nr. 483 vom 14.12.2021 folgendermaßen genehmigt:

LH Schützenhöfer												
LAD (LAD)	LAD KS (LAD)	Organisation und Informationstechnik (A1)	Zentrale Dienste (A2)		Landesarchiv (A3)	Verfassung und Inneres (A3)	Beteiligungen (A4)	Bedarfszuweisungen aller nicht SPÖ Gemeinden, Pensionen, Finanzzuweisungen und Wahlen (A7)				Ländlicher Wegebau (A7)
LAD	LAD KS	Organisation und Informationstechnik	Dezentrale Dienststellen	Zentral	Landesarchiv	Verfassung und Inneres	Beteiligungen	BZ aller nicht SPÖ Gemeinden	Finanzzuweisungen nach FAG	Pensionen u. Ruhebezüge Gemeinden	Wahlen	Ländlicher Wegebau
			BH ABB BBL									

LH-Stv. Lang					
Finanzen (A4)	Bedarfszuweisungen von SPÖ Gemeinden (A7)	Tierschutz (A13)	Hochbau (A16)	Verkehr (A16)	
Finanzen	BZ von SPÖ Gemeinden	Tierschutz	Hochbau	STED	Verkehr

LR ⁱⁿ Mag. ^a Dr. ⁱⁿ Bogner-Strauß										
Rettungs- und Notarzwesen (LAD)	Gesundheit u. Pflegemanagm. (A8)	Bildung und Gesellschaft (A6)								
Rettungs- und Notarzwesen	Gesundheit u. Pflege-management	Berufsbildendes Schulwesen	Gesellschaft			Kinderbildung und -betreuung	Musikschulwesen		Pflichtschulen	
		BS Allgemein	Berufsschulen (BS)	Gesellschaft Allgemein	Jugendhäuser (JH)	Frauen	J.J. Fux Konservatorium	Komm. Musikschulen	Pflichtschulen Allgemein	Bildungs-direktion

LR Mag. Drexler								
KAGPA (A5)	Personal (A5)	Europa und Internationales (A9)			Kultur (A9)		Sport (A9)	
KAGPA	Personal	Europa und Internationales			Kultur	Volkskultur	Landesbibliothek	Sport

LR ⁱⁿ MMag. ^a Eibinger-Miedl				
Wissenschaft u. Forschung (A12)	Österreich (A12)	Tourismus (A12)	Wirtschaft (A12)	Landes- und Regionalentwicklung (A17)
Wissenschaft u. Forschung	Österreich	Tourismus	Wirtschaft	Landes- u. Regionalentwicklung, Statistik, GIS

LR ⁱⁿ Mag. ^a Kampus	
Soziales (A11)	
Soziale Betriebe	Soziales, Arbeit und Integration

LR ⁱⁿ Mag. ^a Lackner	
Umwelt und Raumordnung (A13)	Energie und Umweltkontrolle (A15)
Umwelt und Raumordnung	Energie und Umweltkontrolle

LR Seitinger						
Veterinärwesen (A8)	Land- und Forstwirtschaft (A10)	Land- und forstwirtschaftliche Schulen und Betriebe (A10)			Wasserwirtschaft, Ressourcen u. Nachhaltigkeit (A14)	Wohnbau (A15)
Veterinärwesen	Land- und Forstwirtschaft	Bildungshaus St. Martin	Land- und forstwirtschaftliche Betriebe	Land- und forstwirtschaftliche Schulen	Wasserwirtschaft, Ressourcen und Nachhaltigkeit	Wohnbau

LRH
Landesrechnungshof
Landesrechnungshof

LVWG
Landesverwaltungsgericht
Landesverwaltungsgericht

LT
Landtag
Landtag

Mit Landtagsbeschluss Nr. 699 vom 5.7.2022 wurde aufgrund einer Regierungsumbildung und der Änderung der Geschäftsverteilung der Mitglieder der Steiermärkischen Landesregierung eine neue Budgetstruktur genehmigt. Die Änderungen betrafen die Bereiche LH Mag. Drexler, LR Amon, MBA und LRⁱⁿ Mag.^a Dr.ⁱⁿ Bogner-Strauß. Der vorliegende Rechnungsabschluss baut auf nachfolgender Budgetstruktur auf:

LH Mag. Drexler															
LAD (LAD)	LAD KS (LAD)	Organisation und Informationstechnik (A1)	Zentrale Dienste (A2)		Landesarchiv (A3)	Verfassung und Inneres (A3)	Beteiligungen (A4)	Bedarfszuweisungen aller nicht SPÖ Gemeinden, Pensionen, Finanzzuweisungen und Wahlen (A7)				Ländlicher Wegebau (A7)	Kultur (A9)		
LAD	LAD KS	Organisation und Informationstechnik	Dezentrale Dienststellen	Zentral	Landesarchiv	Verfassung und Inneres	Beteiligungen	BZ aller nicht SPÖ Gemeinden	Finanzzuweisungen nach FAG	Pensionen u. Ruhebezüge Gemeinden	Wahlen	Ländlicher Wegebau	Kultur	Kulturelles Erbe und Volkskultur	Landesbibliothek
			BH	ABB	BBL										

LH-Stv. Lang					
Finanzen (A4)	Bedarfszuweisungen von SPÖ Gemeinden (A7)	Tierschutz (A13)	Hochbau (A16)	Verkehr (A16)	
Finanzen	BZ von SPÖ Gemeinden	Tierschutz	Hochbau	STED	Verkehr

LR ⁱⁿ Mag. ^a Dr. ⁱⁿ Bogner-Strauß					
Rettungs- und Notarztwesen (LAD)	Gesundheit u. Pflegemanagm. (A8)	Gesellschaft (A6)			Sport (A9)
Rettungs- und Notarztwesen	Gesundheit u. Pflegemanagement	Jugend	Familie und Generationen	Frauen & Gleichstellung	Sport

LR Amon, MBA										
KAGPA (A5)	Personal (A5)	Europa und Internationales (A9)	Bildung (A6)							
KAGPA	Personal	Europa und Internationales	Berufsschulwesen		Pflichtschulen	Musikschulen		Erwachsenenbildung	Kinderbildung und -betreuung	Jugendhäuser
			BS Allgemein	Berufsschulwesen	Pflichtschulen Allgemein	Bildungsdirektion	J.J. Fux Konservatorium	Komm. Musikschulen		

LR ⁱⁿ MMag. ^a Eibinger-Miedl				
Wissenschaft u. Forschung (A12)	Österreich (A12)	Tourismus (A12)	Wirtschaft (A12)	Landes- und Regionalentwicklung (A17)
Wissenschaft u. Forschung	Österreich	Tourismus	Wirtschaft	Landes- u. Regionalentwicklung, Statistik, GIS

LR ⁱⁿ Mag. ^a Kampus	
Soziales (A11)	
Soziale Betriebe	Soziales, Arbeit und Integration

LR ⁱⁿ Mag. ^a Lackner	
Umwelt und Raumordnung (A13)	Energie und Umweltkontrolle (A15)
Umwelt und Raumordnung	Energie und Umweltkontrolle

LR Seitinger						
Veterinärwesen (A8)	Land- und Forstwirtschaft (A10)	Land- und forstwirtschaftliche Schulen und Betriebe (A10)			Wasserwirtschaft, Ressourcen u. Nachhaltigkeit (A14)	Wohnbau (A15)
Veterinärwesen	Land- und Forstwirtschaft	Bildungshaus St. Martin	Land- und forstwirtschaftliche Betriebe	Land- und forstwirtschaftliche Schulen	Wasserwirtschaft, Ressourcen und Nachhaltigkeit	Wohnbau

LRH
Landesrechnungshof
Landesrechnungshof

LVWG
Landesverwaltungsgericht
Landesverwaltungsgericht

LT
Landtag
Landtag

Der vorliegende Rechnungsabschluss wurde im Sinne der VRV 2015 in der Fassung BGBl. II Nr. 17/2018 erstellt.

Sind Beträge in Mio. EUR angegeben, können daraus gebildete Zwischen- und Endsummen Rundungsdifferenzen enthalten.

Gendergerechte Sprache

Gemäß Artikel 13 Abs. 3 des Bundes-Verfassungsgesetzes haben Bund, Länder und Gemeinden bei der Haushaltsführung die tatsächliche Gleichstellung von Frauen und Männern anzustreben.

Geschlechtergerechtes Formulieren ist eine wichtige Grundlage des Gender Mainstreaming, daher wurden in den vorliegenden Bänden zur Unterstützung einer geschlechtersensiblen Sprache die weibliche und die männliche Form explizit genannt (z.B. „Pensionistinnen und Pensionisten“) oder wenn möglich, geschlechtsneutrale Formulierungen gewählt (z.B. „Landesbedienstete“).

Veröffentlichung

Dem § 15 Abs. 5 VRV 2015, wonach das Land den Rechnungsabschluss im Internet barrierefrei und ohne Angabe schützenswerter personenbezogener Informationen zur Verfügung zu stellen hat, wird nach Beschlussfassung durch den Landtag Steiermark entsprochen.

3.3. Gliederung des Rechnungsabschlusses

Für den Landeshaushalt sind ein Ergebnishaushalt, ein Finanzierungshaushalt und ein Vermögenshaushalt zu führen. Der vorliegende Rechnungsabschluss ist in die Ergebnis- und die Finanzierungsrechnung (jeweils mit Voranschlagsvergleichsrechnung) und in die Vermögensrechnung (mit Nettovermögensveränderungsrechnung) gegliedert.



Ergebnishaushalt

Im Ergebnishaushalt sind Erträge und Aufwendungen periodengerecht abzugrenzen. Der Ergebnishaushalt setzt sich aus dem Ergebnisbudget und der Ergebnisrechnung zusammen. Die zeitraumbezogene Ergebnisrechnung bildet den wirtschaftlichen Erfolg des Finanzjahres ab und enthält alle Aufwendungen und Erträge, die diesem Finanzjahr zuzurechnen sind. Alle vorerst nicht zahlungswirksamen Aufwendungen und Erträge werden in einem zukünftigen Finanzjahr als Auszahlungen oder Einzahlungen fällig. Das Nettoergebnis der Ergebnisrechnung zeigt, wie weit sich das Eigenkapital der Gebietskörperschaft durch einen Überschuss vergrößerte oder durch ein Defizit verkleinerte.

Finanzierungshaushalt

Im Finanzierungshaushalt sind Ein- und Auszahlungen zu erfassen. Der Finanzierungshaushalt setzt sich aus dem Finanzierungsbudget und der Finanzierungsrechnung zusammen. Die zeitraumbezogene Finanzierungsrechnung enthält alle im Finanzjahr tatsächlich erfolgten Geldflüsse, unabhängig davon, ob deren Ursachen in diesem oder in einem vorhergegangenen Finanzjahr entstanden sind. Der Nettofinanzierungssaldo zeigt den Finanzierungsbedarf der allgemeinen Gebarung. Die Aufbringung dieses Finanzierungsbedarfs ist im Geldfluss aus der Finanzierungstätigkeit abgebildet. Gemeinsam mit dem Geldfluss aus der nicht voranschlagswirksamen Gebarung ergibt sich die Veränderung der liquiden Mittel.

Vermögenshaushalt

Der Vermögenshaushalt wird nicht budgetiert und ist somit als Vermögensrechnung zu führen. Er verzeichnet Bestände und laufende Änderungen des Vermögens, der Fremdmittel und des Nettovermögens. Die Eröffnungsbilanz wurde erstmals zum Stichtag 1.1.2016 erstellt. Der Vermögenshaushalt wird auf Gesamtbudgetebene dargestellt. Die zeitpunktbezogene Vermögensrechnung enthält die Bestände des Vermögens, der Fremdmittel und des Nettovermögens/Ausgleichsposten am Ende des Finanzjahres.

Voranschlagsvergleichsrechnung

Die Voranschlagsvergleichsrechnung für den Gesamthaushalt entspricht der Summe der Voranschlagsvergleichsrechnungen für die Bereiche.

In der Voranschlagsvergleichsrechnung für die Finanzierungsrechnung ist gem. VRV 2015 folgendes auszuweisen:

- die Voranschlagswerte des Finanzierungsvoranschlags einschließlich der Änderungen durch Nachtragsvoranschläge,
- die tatsächlichen Ein- und Auszahlungen,
- die Unterschiede zwischen den Finanzierungsvoranschlagswerten und den tatsächlichen Ein- und Auszahlungen.

Wesentliche Abweichungen sind zu begründen.

Die Voranschlagsvergleichsrechnung ergibt sich in der Spalte „Abweichungen“ aus den Spalten „Budget“ und „RA“.

Nettovermögensveränderungsrechnung

Die Nettovermögensveränderungsrechnung (Anlage 1d VRV 2015) wurde mit dem vorliegenden Rechnungsabschluss per 31.12. für den Gesamthaushalt erstellt.

3.4. Angaben zur Verrechnung

Die Verrechnung erfolgt auf Konten, die mit der VRV 2015 festgelegt wurden. Ein vollständiger Kontenplan (Anlage 3a) ist unter dem Link

<https://www.ris.bka.gv.at/GeltendeFassung.wxe?Abfrage=Bundesnormen&Gesetzesnummer=20009319> abrufbar.

Die Zuordnung der Konten zu den Mittelverwendungs- und -aufbringungsgruppen erfolgt gemäß der nachfolgenden Tabelle:

Ergebnishaushalt	Zugeordnete Konten
Erträge aus der operativen Verwaltungstätigkeit	800-809,810-817,8190-8192,8195,8196,8198,8199,8202,824-828,8294,8297,8299,830-839,840-849,8852,890-892
Erträge aus Transfers	8193,850-854,86,87,880-883,889
Finanzerträge	8194,8197,8200,8201,8205,8220,8291-8293,8295,8296,8298
Summe Erträge	
Personalaufwand	50-59
Sachaufwand (ohne Transfers)	4,60-64,656,67,6800,6810,683-688,6920,6930,6950,6970,6980,70,71,720-728,7290,7295-7298,7299,7900
Transferaufwand (laufende und Kapitaltransfers)	6960,73-78
Finanzaufwand	650-655,657-659,682,6910,6940,6990
Summe Aufwendungen	
Nettoergebnis	
Zuweisung und Entnahmen von Haushaltsrücklagen	8940,7294
Nettoergebnis nach Zuweisung und Entnahmen von Haushaltsrücklagen	

Finanzierungshaushalt	Zugeordnete Konten
Finanzierungsbudget - OPERATIVE TÄTIGKEIT	
Einzahlungen aus der operativen Verwaltungstätigkeit	800,802-809,810-817,8202,824-828,8294,8297,8299,830-839,840-849,8852
Einzahlungen aus Transfers (ohne Kapitaltransfers)	85,86,87,880-881-883,889
Einzahlungen aus Finanzerträgen	8200-8201,8205,8220,8291-8293,8295,8296,8298
Summe Einzahlungen operative Gebarung	
Auszahlungen aus dem Personalaufwand	500-590
Auszahlungen aus Sachaufwand (ohne Transferaufwand)	10-17,4,60-64,656,67,692-693,70-71,720-728,7290,7295-7298,7900
Auszahlungen aus Transfers (ohne Kapitaltransfers)	730-734,740-748,745,750,7600-7606,764-769,780-784
Auszahlungen aus Finanzaufwand	650-655,657-659,6910
Summe Auszahlungen operative Gebarung	
Saldo (1) Geldfluss aus der operativen Gebarung	
Finanzierungsbudget - INVESTIVE TÄTIGKEIT	
Einzahlungen aus der Investitionstätigkeit	000-083,8010-8016,8018
Einzahlungen aus der Rückzahlung von Darlehen sowie gewährten Vorschüssen	240-249,250-259,283,289
Einzahlungen aus Kapitaltransfers	30
Summe Einzahlungen investive Gebarung	
Auszahlungen aus der Investitionstätigkeit	000-083
Auszahlung von gewährten Darlehen sowie gewährten Vorschüssen	240-249,250-259,283,289
Auszahlungen aus Kapitaltransfers	735-739,7453,7480,7550,771-779,785
Summe Auszahlungen investive Gebarung	
Saldo (2) Geldfluss aus der investiven Gebarung	
Saldo (3) Nettofinanzierungssaldo (Saldo 1 + Saldo 2)	
Finanzierungsbudget - FINANZIERUNGSTÄTIGKEIT	
Einzahlungen aus der Aufnahme von Finanzschulden	340-349,350-359
Einzahlungen infolge eines Kapitaltausches bei derivativen Finanzinstrumenten mit Grundgeschäft	321-323
Einzahlungen aus dem Abgang von Finanzinstrumenten	084-089,2230,2240,8017
Summe Einzahlungen aus der Finanzierungstätigkeit	
Auszahlungen aus der Tilgung von Finanzschulden	3100,3115,340-349,350-359
Auszahlungen infolge eines Kapitaltausches bei derivativen Finanzinstrumenten mit Grundgeschäft	321-323
Auszahlungen für den Erwerb von Finanzinstrumenten	084-089,2230,2240
Summe Auszahlungen aus der Finanzierungstätigkeit	
Saldo (4) Geldfluss aus der Finanzierungstätigkeit	
Saldo (5) Geldfluss aus der budgetwirksamen Gebarung (Saldo 3 + Saldo 4)	

Vermögenshaushalt	Zugeordnete Konten
Aktiva	
Langfristiges Vermögen	
Immaterielle Vermögenswerte	0700
Sachanlagen	000-069, 0900, 2890,2891
Aktive Finanzinstrumente	084-089
Beteiligungen	080-083
Kurzfristiges Vermögen	
Kurzfristige Forderungen	2040, 2300-2309, 2330, 2729, 2750, 2770, 2790, 2799, 2800, 2811-12, 2820, 2991
Vorräte	100-109, 1200-1202, 1300, 1500, 1600
Liquide Mittel	2000, 210-219, 220-222, 2980, 2981, 900-908, 9200
Aktive Rechnungsabgrenzung	2900
Passiva	
Nettovermögen (Ausgleichsposten)	
Saldo der Eröffnungsbilanz	9300, 9358, 9359, 9900
Kumuliertes Nettoergebnis	9350, 9356, 9357, 9600, 9700, 9800
Haushaltsrücklagen	9390
Neubewertungsrücklagen (Umbewertungskonto)	9400
Fremdwährungsumrechnungsrücklagen	9410
Sonderposten Investitionszuschüsse	
Investitionszuschüsse	855-856, 8575, 8577, 858-859, 8670-8680, 875-877,885-887
Langfristige Fremdmittel	
Langfristige Finanzierungen, netto	3230-3231, 340-349, 350-359
Langfristige Verbindlichkeiten	3100, 3200, 3310-3319, 3701
Langfristige Rückstellungen	3821-3829
Kurzfristige Fremdmittel	
Kurzfristige Finanzierungen, netto	3210-3211, 3280, 3551, 3559
Kurzfristige Verbindlichkeiten	330-336, 360-369, 370-379
Kurzfristige Rückstellungen	3811-3819
Passive Rechnungsabgrenzung	3901

3.5. Allgemeine Angaben zur Vermögensrechnung

Möglichst getreue Darstellung der finanziellen Lage

Die Vermögensrechnung wurde nach dem Grundsatz einer möglichst getreuen Darstellung der finanziellen Lage des Landes erstellt. Das bedeutet, die Vermögensrechnung wurde ohne vorsätzliche Überbewertung von Vermögenswerten oder auch Verbindlichkeiten vorgenommen. Die Bewertung entspricht den in der VRV 2015 vorgesehenen Bewertungsregeln.

Wirtschaftliche Betrachtungsweise

In der Vermögensrechnung wurden jene Vermögenswerte erfasst, welche im wirtschaftlichen Eigentum des Landes standen. Als wirtschaftlicher Eigentümer ist jener zu verstehen, der über eine Sache herrscht, indem er sie besitzt, gebraucht, die Verfügungsmacht über sie innehat und das Risiko ihres Verlustes oder ihrer Zerstörung trägt.

Wesentlichkeit

Wesentlich sind Sachverhalte dann, wenn deren Berücksichtigung oder Nicht-Berücksichtigung ein jeweils anderes Bild der möglichst getreuen Darstellung der finanziellen Lage des Landes vermittelt. Bei der Erstellung der Vermögensrechnung wurde der Begriff der Wesentlichkeit einzelfallbezogen, quantitativ sowie qualitativ und unter dem Aspekt der Verwaltungsökonomie beurteilt.

Verlässlichkeit

In der Vermögensrechnung wurden alle wesentlichen Informationen auf Basis des einheitlichen Kontenplans gem. Anlage 3a VRV 2015 dargestellt.

Saldierungsverbot/Bruttoprinzip

Vermögenswerte und Fremdmittel wurden für sich einzeln bewertet.

Wertaufhellende Tatbestände

Wertaufhellende Tatbestände wurden bei der Bewertung berücksichtigt. Ereignisse, deren Ursachen eindeutig nach dem Abschlussstichtag lagen, wurden bei der Bewertung nicht berücksichtigt (§ 14 Abs. 2 VRV 2015).

Vermögenswerte und Fremdmittel in fremder Währung

Vermögenswerte und Fremdmittel in fremder Währung sind zum Referenzkurs der Europäischen Zentralbank zum Abschlussstichtag umzurechnen.

3.5.1. Bilanzierungs- und Bewertungsmethoden

Im Folgenden wird ein Überblick über die angewandten Bilanzierungs- und Bewertungsmethoden gemäß VRV 2015 BGBl. II Nr. 313/2015 bzw. BGBl. II Nr. 17/2018 gegeben:

Fortgeschriebene Anschaffungskosten

Unter fortgeschriebenen Anschaffungs- und Herstellungskosten sind die ursprünglichen Anschaffungs- und Herstellungskosten zu verstehen, die um den linearen Abschreibungsbetrag vermindert wurden (§ 19 Abs. 8 VRV 2015).

Anschaffungskosten

Anschaffungskosten sind gem. § 19 Abs. 6 VRV 2015 alle Kosten des Erwerbs, wie Anschaffungspreise inklusive Nebenkosten. Als Nebenkosten sind dabei z.B. Transportkosten, Kosten, die den Vermögensgegenstand in einen betriebsbereiten Zustand versetzen, Abwicklungskosten, nicht erstattungsfähige Umsatzsteuern, abzüglich direkt zuordenbarer Rabatte und Skonti zu verstehen.

Zinsen und andere Kosten, die sich aus der Aufnahme von Fremdmitteln ergeben, zählen nicht zu den Anschaffungskosten. Erfolgte die Anschaffung von Vermögenswerten in einer Fremdwährung, so sind diese Beträge zum Stichtagskurs umzurechnen.

Die im Rahmen einer Anschaffung angefallenen internen Verwaltungskosten sind grundsätzlich nicht zu aktivieren. Dazu zählen z.B. Kosten für eine Bestellung, für ein Auswahlverfahren. Können Verwaltungs- oder sonstige Gemeinkosten direkt dem Anschaffungsvorgang oder dem Versetzen des erworbenen Vermögenswertes in einen betriebsbereiten Zustand zugerechnet werden, dann sind diese jedoch aktivierbar.

Herstellungskosten

Herstellungskosten sind gem. § 19 Abs. 7 VRV 2015 sämtliche Kosten, die dem jeweiligen Vermögenswert direkt zuordenbar sind. Für jene Einrichtungen, die ausschließlich der Produktion dienen, sind die Produktionsgemeinkosten hinzuzurechnen.

Beizulegender Zeitwert

Der beizulegende Zeitwert ist gem. § 19 Abs. 9 VRV 2015 jener Wert, zu dem ein Vermögenswert zwischen sachverständigen, vertragswilligen und voneinander unabhängigen Personen getauscht oder eine Verpflichtung beglichen werden kann. Der beizulegende Zeitwert wird ermittelt aus dem Preis einer bestehenden, bindenden Vereinbarung oder sofern diese nicht vorliegt, dem gegenwärtigen Marktpreis, wenn der Vermögenswert in einem aktiven Markt gehandelt wird oder sofern dies nicht zutrifft, dem Preis der letzten Transaktionen, sofern die Umstände, unter denen die Transaktionen stattgefunden haben, sich nicht wesentlich geändert haben oder sofern diese Ermittlung unmöglich ist, dem Wert, der sich aus einer bestmöglichen Schätzung ergibt.

Immaterielle Vermögenswerte

Unter immateriellen Vermögenswerten werden Vermögensgegenstände ohne physische Substanz, wie z.B. Rechte aus Patenten und Lizenzen oder Computersoftware, ausgewiesen. Sie werden zu fortgeschriebenen Anschaffungskosten bewertet und linear entweder auf die Dauer der Vertragslaufzeit oder auf die Dauer der beabsichtigten wirtschaftlichen Nutzung abgeschrieben. Selbsterstellte immaterielle Anlagenwerte werden nicht in die Bilanz aufgenommen (§ 24 Abs. 2 VRV 2015).

Sachanlagen

Sachanlagen umfassen materielle Gegenstände, die erwartungsgemäß länger als ein Finanzjahr genutzt werden. Sie werden grundsätzlich zu fortgeschriebenen Anschaffungs- oder Herstellungskosten bewertet, sofern für einzelne Gruppen nicht andere Bewertungsmethoden zulässig sind. Die Abschreibung erfolgt linear über die jeweilige Nutzungsdauer gemäß der in der VRV 2015, Anlage 7, dargestellten Nutzungsdauertabelle.

Grundstücke

In der Vermögensrechnung wurden all jene Grundstücke berücksichtigt, die im Eigentum des Landes stehen. Diese wurden aus der Liegenschaftsdatenbank des Landes Steiermark in die Anlagenbuchhaltung übernommen.

Die Flächen sind gem. § 39 Abs. 4 Z. 2 VRV 2015 zu den Basispreisen für die jeweilige Lage wie folgt bewertet:

- Baufläche zu Basispreisen für Bauflächen,
- Landwirtschaftliche Nutzflächen zu Basispreisen für landwirtschaftliche Nutzflächen,
- Garten zu 80 % des Basispreises für Bauflächen,
- Weingarten zu 200 % des Basispreises für landwirtschaftliche Nutzflächen,
- Alpe zu 20 % des Basispreises für landwirtschaftliche Nutzflächen,
- Wald zu 50 % des Basispreises für landwirtschaftliche Nutzflächen,
- Gewässer zu 50 % des Basispreises für landwirtschaftliche Nutzflächen,
- sonstige Benützungsarten zu 20 % des Basispreises für Bauflächen mit Ausnahme von Ödland, Fels- und Geröllflächen und Gletschern zu 10 % des Basispreises für landwirtschaftliche Nutzflächen

Grundstücke unterliegen keiner regelmäßigen Abschreibung, da deren Nutzung unbegrenzt ist. Hingegen werden Grundstücke mit Abbauflächen jährlich nach individueller Nutzung abgeschrieben.

Die entsprechenden m²-Preise für die Bewertung wurden aus der Untersuchung „Entwicklung der Quadratmeter-Preise für Bauland, Landwirtschaft und Wald“ entnommen.

Diese wurde vom ZT-Datenforum, Graz, für das Amt der Steiermärkischen Landesregierung, Abteilung 16, erstellt und hat alle Kaufverträge aus den Jahren 2006 bis 2012 ermittelt und statistisch ausgewertet.

Grundstückseinrichtungen

Unter Grundstückseinrichtungen sind lt. § 24 Abs. 9 VRV 2015 Infrastrukturanlagen und Gemeingebrauchsflächen (öffentliches Gut) zu verstehen. Dazu zählen hauptsächlich Straßen-, Schienen-, Flug- und Hafenanlagen. Es wird dabei zwischen dem Grundstück, der Grundstückseinrichtung (keine Abschreibung) und dem Aufbau (Abschreibung) unterschieden.

Die Bewertung von Grundstückseinrichtungen (Infrastrukturanlagen und Gemeingebrauchsflächen) durch die Abteilung 16 Verkehr und Landeshochbau erfolgte zu festgelegten Referenz- oder zu Neubauwerten. Für die in der Eröffnungsbilanz 2016 festgelegten Referenzwerte wurden EUR 50 je m² für Straßen, EUR 1.500 je m² als Neubauwert für Brücken, EUR 500 je m² für Mauern und EUR 25.000 je Laufmeter für Tunnelbauten angesetzt. Entsprechend dem Zustand wurden diese Anlagen – nach dem Schulnotensystem – in fünf Zustandsklassen kategorisiert und je nach Einstufung Abschläge auf den Referenzwert bzw. die Neubauwerte vorgenommen. Diese Vorgangsweise – jedoch mit nur drei Kategorien – entspricht jener des Bundes in seiner Eröffnungsbilanz zum 1.1.2013.

Als Restnutzungsdauer wurden je Kategorie (Note 1 bis Note 5) folgende Anteile an der Gesamtnutzungsdauer festgelegt:

Kategorie	Restnutzungsdauer
Note 1	90 % der Gesamtnutzungsdauer
Note 2	80 % der Gesamtnutzungsdauer
Note 3	70 % der Gesamtnutzungsdauer
Note 4	40 % der Gesamtnutzungsdauer
Note 5	10 % der Gesamtnutzungsdauer

Zur Plausibilisierung der Methode wurden die Daten bezüglich der steirischen Landesstraßen samt deren Aufbauten über den Zeitraum 1948 bis 2015 aus den jeweiligen Rechnungsabschlüssen erhoben. Diese so annäherungsweise ermittelten Anschaffungskosten wurden um die linearen Abschreibungen vermindert. Für die im Jahre 2002 „verländerten“ Bundesstraßen (Steiermärkisches Bundesstraßen-Übernahmegesetz 2002) konnten naturgemäß keine historischen Anschaffungswerte ermittelt werden. Doch war zur Plausibilisierung für diese der vom Bund bei seiner Eröffnungsbilanz gewählte Ansatz naheliegend. Es zeigte sich jedoch, dass dieser auch auf die Landesstraßen anzuwenden ist.

Denn der Anteil der Landesstraßen am gesamten mit EUR 50 pro m² hochgerechneten Straßennetz entspricht ziemlich exakt den annäherungsweise ermittelten und um die linearen Abschreibungen verminderten Werten.

Gebäude und Bauten

Für die Vermögensrechnung wurden jene Gebäude und Bauten berücksichtigt, die im Eigentum des Landes Steiermark stehen oder über die das Land als wirtschaftlicher Eigentümer verfügt. Grundsätzlich wurden alle Gebäude, die im Eigentum des Landes stehen – und keine historischen Objekte sind – bewertet.

Historische Objekte

Eine Bewertung von historischen Objekten wurde nicht vorgenommen.

Kulturgüter

Kulturgüter sind Vermögenswerte, die kulturelle, historische, künstlerische, wissenschaftliche, technologische, geophysikalische, umweltpolitische oder ökologische Qualität besitzen, die durch das Land zum Wohl des Wissens und der Kultur erhalten werden.

Es wird zwischen unbeweglichen Kulturgütern, wie zum Beispiel Denkmäler, Statuen und Gebäude sowie beweglichen Kulturgütern unterschieden.

Wirtschaftliches Eigentum

Vermögenswerte des Landes Steiermark wurden dann in die Vermögensrechnung aufgenommen, wenn das Land wirtschaftlicher Eigentümer ist.

Wirtschaftliches Eigentum liegt vor, wenn das Land, ohne auch zivilrechtlicher Eigentümer zu sein, wirtschaftlich wie ein Eigentümer über eine Sache herrscht, indem er sie insbesondere besitzt, gebraucht, die Verfügungsmacht über sie innehat und das Risiko ihres Verlustes oder ihrer Zerstörung trägt (§ 19 Abs. 2 VRV 2015).

Wirtschaftlicher Eigentümer ist daher derjenige, der während der Nutzungsdauer des Vermögenswertes die wirtschaftlich relevanten Rechte (die Rechte zur Nutzung und Verwertung) ausüben kann. Wirtschaftliches Eigentum wird in der Regel mit dem auf Grund zivilrechtlicher Bestimmungen erworbenen Eigentum ident sein.

In Ausnahmefällen (wie etwa bei Eigentumsübertragungen unter Eigentumsvorbehalt), in denen das Land den überwiegenden wirtschaftlichen Nutzen oder das Nutzungspotenzial aus einem Vermögenswert zieht und das überwiegende Risiko seines Untergangs trägt, hat bereits bei bloßem wirtschaftlichen (und nicht auch zivilrechtlichem) Eigentum eine Erfassung in der Eröffnungsbilanz zu erfolgen.

Der Verwaltungsgerichtshof hat den Begriff des wirtschaftlichen Eigentums nach § 24 Bundesabgabenordnung (BAO) wie folgt definiert (vgl. dazu VwGH, 2002/14/0009, 26. Juli 2005): „*Wirtschaftlicher Eigentümer ist in der Regel der zivilrechtliche Eigentümer.*“

Zivilrechtliches und wirtschaftliches Eigentum fallen auseinander, wenn ein anderer als der zivilrechtliche Eigentümer die positiven Befugnisse, die Ausdruck des zivilrechtlichen Eigentums sind (Gebrauch, Verbrauch, Veränderung, Belastung, Veräußerung), auszuüben in der Lage ist, und wenn er zugleich den negativen Inhalt des Eigentumsrechtes, nämlich den Ausschluss Dritter von der Einwirkung auf die Sache, auch gegenüber dem zivilrechtlichen Eigentümer auf Dauer, d.h. auf die Zeit der möglichen Nutzung geltend machen kann.“

Leasing

Bei der wirtschaftlichen Betrachtungsweise von Leasing-Verträgen wird zwischen Operating Leasing und Finanzierungsleasing unterschieden. Operating Leasing wird analog einer Miete bzw. Vermietung verbucht und Finanzierungsleasing analog einem Kauf bzw. Verkauf.

Überwiegt das Element der Miete, bei der für einen gewissen Nutzungszeitraum ein Nutzungsentgelt entrichtet wird, spricht man von Operating Leasing. Überwiegt das Kaufelement (Ratenkauf), handelt es sich um Finanzierungsleasing. Zur Zuordnung wurde stets der wirtschaftliche Gehalt des Einzelfalls geprüft. Werden im Wesentlichen alle Risiken und Chancen, die mit dem Eigentum verbunden sind, übertragen, handelt es sich um ein Finanzierungsleasing. Nicht entscheidend ist, wer zivilrechtlicher Eigentümer des Vermögensgegenstandes ist, sondern vielmehr, wer das wirtschaftliche Eigentum hält.

Ist das Land Steiermark der Leasingnehmer (Mieter) im Rahmen von Operating Leasing, sind die zu zahlenden Leasingraten nicht in der Vermögensrechnung zu erfassen. Diese Zahlungen werden stattdessen als laufende Aufwendungen in der Ergebnisrechnung erfasst.

Ist das Land Steiermark Leasingnehmer in einem Finanzierungsleasing, so ist das Land als wirtschaftlicher Eigentümer zu betrachten. Daher sind diese Vermögenswerte in der Vermögensrechnung auf der Aktivseite zu erfassen. Gleichzeitig werden die vereinbarten Leasingraten als Verbindlichkeit auf der Passivseite ausgewiesen.

Beteiligungen

Unter einer Beteiligung ist der Anteil des Landes Steiermark an einem Unternehmen oder einer vom Land Steiermark verwalteten Einrichtung mit eigener Rechtspersönlichkeit (Anstalten, Stiftungen und Fonds) zu verstehen (§ 23 Abs. 1 VRV 2015).

Beteiligungen an verbundenen Unternehmen

Ein verbundenes Unternehmen ist bei einem Anteil von mehr als 50 % am Eigenkapital oder geschätzten Nettovermögen des Unternehmens anzunehmen. Weiters liegt ein verbundenes Unternehmen dann vor, wenn das Land Steiermark die Kontrolle oder die Beherrschung hat. Die Kontrolle ist dann anzunehmen, wenn es die Möglichkeit hat, die Finanzpolitik und die operativen Tätigkeiten zu bestimmen und einen Nutzen aus deren Tätigkeit zieht (§ 23 Abs. 3 VRV 2015).

Beteiligungen an assoziierten Unternehmen

Ein assoziiertes Unternehmen ist bei einem Kapitalanteil von 20 % bis zu 50 % am Eigenkapital oder geschätzten Nettovermögen des Unternehmens anzunehmen (§ 23 Abs. 4 VRV 2015).

Sonstige Beteiligungen

Bei den sonstigen Beteiligungen liegt die Beteiligungsgrenze unterhalb von 20 % vom Anteil am Eigenkapital oder geschätzten Nettovermögen des Unternehmens (§ 23 Abs. 5 VRV 2015).

Forderungen

Forderungen sind finanzielle Ansprüche des Landes Steiermark auf den Erhalt von Geldleistungen. Forderungen wurden grundsätzlich zum Nominalwert, d.h. mit jenem Wert mit dem die Forderung vertraglich von der Schuldnerin oder dem Schuldner zu erfüllen ist, angesetzt (§ 21 Abs. 1 VRV 2015). Langfristige, unverzinsten Forderungen sind zum Barwert zu bewerten, wenn deren Wert EUR 10.000 übersteigt.

Zur möglichst getreuen Darstellung der finanziellen Lage des Landes Steiermark (Vermögens-, Finanz- und Ertragslage) werden die Forderungen bewertet und für den Fall, dass diese teilweise oder zur Gänze uneinbringlich sind, auf den beizulegenden Wert abgeschrieben.

Eine Einzelwertberichtigung wird für zweifelhafte Forderungen erfasst, wenn deren gänzliche oder teilweise Einbringlichkeit ungewiss ist (§ 21 Abs. 2 VRV 2015). Zweifelhaft – jedoch noch nicht uneinbringlich – sind Forderungen zum Beispiel nach Eröffnung eines Insolvenzverfahrens oder nach vergeblichen Einbringungsmaßnahmen. Forderungen in fremder Währung werden zum Referenzkurs der Europäischen Zentralbank (EZB) zum Stichtag in Euro umgerechnet.

Rechnungsabgrenzungen

Aktive Rechnungsabgrenzungsposten sind Auszahlungen vor dem Abschlussstichtag, die einen Aufwand für eine bestimmte Zeit nach dem Abschlussstichtag darstellen. Sie sind Vermögensgegenstände besonderer Art und sind auf der Aktivseite auszuweisen.

Als passive Rechnungsabgrenzungsposten sind Einzahlungen vor dem Abschlussstichtag auszuweisen, die einen Ertrag für eine bestimmte Zeit nach dem Abschlussstichtag darstellen. Sie sind Verbindlichkeiten besonderer Art und werden auf der Passivseite ausgewiesen.

Vorräte

Unter Vorräten versteht man Vermögenswerte, die bei der Herstellung oder Erbringung von Dienstleistungen verbraucht bzw. verteilt werden, die zum Verkauf oder zur Verteilung im normalen Geschäftsverlauf gehalten werden oder die sich in der Herstellung für den Verkauf oder die Verteilung befinden.

Ihre Bewertung erfolgte zu Anschaffungs- oder Herstellungskosten. Der Viehbestand wurde ab dem Jahr 2019 nach der Festwertmethode ermittelt. Dieser Wert ist zumindest alle fünf Jahre durch eine körperliche Bestandsaufnahme zu überprüfen.

Liquide Mittel

Liquide Mittel umfassen gem. § 20 VRV 2015 alle Kassenbestände, Bankguthaben sowie kurzfristige Termineinlagen. Ihre Bewertung erfolgte zum Nominalwert. Beträge in fremder Währung werden zum Referenzkurs der Europäischen Zentralbank (EZB) zum Stichtag in Euro umgerechnet.

Aktive Finanzinstrumente

Aktive Finanzinstrumente sind in eine der folgenden Kategorien einzuordnen (§ 33 Abs. 1 VRV 2015):

- Bis zur Endfälligkeit gehaltene Finanzinstrumente
- Zur Veräußerung verfügbare Finanzinstrumente

Die bis zur Endfälligkeit gehaltenen Finanzinstrumente werden in der Vermögensrechnung mit den Anschaffungskosten erfasst. Zu den Anschaffungskosten zählen Aufgelder (Agien) und Abgelder (Disagien). Zur Veräußerung verfügbare Finanzinstrumente sind mit dem beizulegenden Zeitwert zu bewerten. Sonstige derivative Finanzinstrumente sind zum beizulegenden Zeitwert zu bewerten.

Bis zur Endfälligkeit gehaltene Finanzinstrumente

In die Kategorie bis zur Endfälligkeit gehaltene Finanzinstrumente sind gem. § 33 Abs. 2 VRV 2015 alle aktiven Finanzinstrumente mit festen oder bestimmbareren Zahlungen sowie einer festen Laufzeit, für welche die Gebietskörperschaft tatsächlich beabsichtigt und darüber hinaus die Fähigkeit hat, diese bis zu ihrer Endfälligkeit zu halten, zu klassifizieren, sofern diese nicht bei Zugang der Kategorie „zur Veräußerung verfügbar“ zugeordnet wurden. Diese Finanzinstrumente sind bei Anschaffung mit den Anschaffungskosten zu erfassen. Zu den Anschaffungskosten gehören Aufgelder (Agien) und Abgelder (Disagien).

Zur Veräußerung verfügbare Finanzinstrumente

In die Kategorie zur Veräußerung verfügbare Finanzinstrumente sind gem. § 33 Abs. 3 VRV 2015 alle aktiven Finanzinstrumente zu klassifizieren, welche bei ihrem erstmaligen Ansatz als solche bestimmt wurden. Diese Finanzinstrumente sind bei Anschaffung mit den Anschaffungskosten zu erfassen. Zu den Anschaffungskosten gehören Aufgelder (Agien) und Abgelder (Disagien).

Partizipations- und Hybridkapital

Hybrides Kapital oder Hybridkapital wird durch die Ausgabe von Genussscheinen oder nachrangigen Anleihen gebildet. Es zählt beim Emittenten ab einer Laufzeit von fünf Jahren zu den Eigenmitteln. Hybridkapital ist Fremdkapital, das jedoch eigenkapitalähnliche Eigenschaften besitzt.

Derivative Finanzinstrumente

Derivative Finanzinstrumente (§ 34 VRV 2015) sind Verträge, die zum Austausch von Zinsen bzw. Kapitalbeträgen abgeschlossen werden. Derivative Finanzinstrumente sind schriftlich zu dokumentieren. Bezieht sich ein derivatives Finanzinstrument auf ein Grundgeschäft und bildet es mit diesem eine wirtschaftliche Einheit, hat der Ansatz von diesem derivativen Finanzinstrument als Sicherungsgeschäft zusammen mit dem Grundgeschäft zu erfolgen.

Finanzschulden

Finanzschulden sind gem. § 32 Abs. 1 VRV 2015 alle Geldverbindlichkeiten des Landes Steiermark, die zu dem Zwecke eingegangen werden, dem Land Steiermark die Verfügungsmacht über Geld zu verschaffen. Zur vorübergehenden Kassenstärkung eingegangene Geldverbindlichkeiten begründen Finanzschulden nur soweit sie nicht innerhalb desselben Finanzjahres getilgt werden.

Finanzschulden werden zum Nominalwert bewertet. Agien (Aufgelder), Disagien (Abgelder) und Zinsen aus der Finanzierungstätigkeit des Landes Steiermark werden periodengerecht netto verrechnet. Agien werden als sonstige Verbindlichkeiten, Disagien als sonstige Forderungen verrechnet. Spesen werden zum Zahlungszeitpunkt als sonstiger Finanzaufwand dargestellt.

Verbindlichkeiten

Verbindlichkeiten sind gem. § 26 Abs. 1 VRV 2015 Verpflichtungen des Landes Steiermark, Geldleistungen zu erbringen, auf die Dritte vertragliche oder gesetzliche Ansprüche auf Zahlung erlangt haben. Sie werden nach ihrem Rückzahlungsbetrag bewertet. Fremdwährungsverbindlichkeiten werden zum Referenzkurs der Europäischen Zentralbank (EZB) zum Stichtag in Euro umgerechnet.

Rückstellungen

Rückstellungen (§ 28 VRV 2015) sind für Verpflichtungen der Gebietskörperschaft anzusetzen, wenn die Verpflichtung bereits vor dem Stichtag der Abschlussrechnung besteht, das Verpflichtungsereignis bereits vor dem Stichtag der Abschlussrechnung eingetreten ist, die Erfüllung der Verpflichtung mit überwiegender Wahrscheinlichkeit zu Mittelverwendungen des Landes Steiermark führen wird und die Höhe der Verpflichtung verlässlich ermittelbar ist.

Kurzfristige Rückstellungen sind zu ihrem voraussichtlichen Zahlungsbetrag, der zur Erfüllung der gegenwärtigen Verpflichtung erforderlich ist, zu bewerten. Langfristige Rückstellungen sind zu ihrem Barwert zu bewerten. Die Bewertung der Rückstellungen für Abfertigungen und Jubiläen ist nach dem Anwartschaftsbarwertverfahren erfolgt. Zur Ermittlung des Barwertes wurde hinsichtlich der Abzinsung ein marktüblicher Zinssatz – dieser entspricht dem am Rechnungsabschlussstichtag geltenden, von der Deutschen Bundesbank veröffentlichten 7-Jahres-Durchschnittszinssatz mit einer Restlaufzeit von 15 Jahren – herangezogen.

Zu den langfristigen Rückstellungen zählen:

- Rückstellungen für Abfertigungen und Jubiläumszuwendungen
- Rückstellungen für Haftungen
- Rückstellungen für Sanierung von Altlasten
- Sonstige langfristige Rückstellungen

Zu den kurzfristigen Rückstellungen zählen:

- Rückstellungen für Prozesskosten
- Rückstellungen für nicht konsumierte Urlaube
- Rückstellungen für ausstehende Rechnungen

Haushaltsrücklagen und Zahlungsmittelreserven

Lt. § 27 VRV 2015 sind Haushaltsrücklagen aus Zuweisungen vom Nettoergebnis zu bilden und auf der Passivseite der Vermögensrechnung gesondert auszuweisen. Die entsprechenden Zahlungsmittelreserven sind auf der Aktivseite der Vermögensrechnung unter den liquiden Mitteln auszuweisen. Haushaltsrücklagen und Zahlungsmittelreserven sind in einem eigenen Nachweis (VRV 2015 - Anlage 6b) darzustellen.

Nettovermögen

Das Nettovermögen gliedert sich zumindest in den Saldo der Eröffnungsbilanz, das kumulierte Nettoergebnis, die Haushaltsrücklagen, die Neubewertungsrücklagen und die Fremdwährungsumrechnungsrücklagen.

4. Maßnahmen und Berichte 2022

Dieser Abschnitt soll einen Überblick über die wichtigsten Anpassungen im Budgetvollzug geben, es wird auf die Aufhebung der mit dem Budget beschlossenen Bindung von 2 % der Auszahlungsobergrenzen und auf Covid-19 Kosten im Jahr 2022 eingegangen. Es wird über Bedeckungen, Umschichtungen, Über- oder Unterschreitungen von Mittelaufbringungen und –verwendungen sowie über zusätzliche Informationen wie zum Beispiel die Dotierung von Rücklagen und Rückstellungen berichtet.

4.1. Vorläufige Bindung der Auszahlungen

Im Budget 2022 wurde in Punkt 6 der Bedeckungs- und Ermächtigungsregeln festgelegt: „Von den für Auszahlungen festgelegten Obergrenzen bleiben im Sinne des § 9 Abs. 2 StLHG 2014 vorläufig 2 % gebunden. Von der Bindung sind gesetzliche Auszahlungen, Auszahlungen der zweckgebundenen Gebarung, der EU-Gebarung und der Fondsgebarung ausgenommen. Ausgenommen sind ebenfalls die budgetierten Auszahlungen für den jährlichen Schuldendienst. Die Landesregierung wird ermächtigt, im Sinne der Praktikabilität sowie der budgetären Entwicklung die vorläufige Bindung mit Regierungsbeschluss abzuändern und umzulegen. Dem Landtag ist im Zuge des Rechnungsabschlusses über den Umfang der letztlich gebundenen Beträge detailliert zu berichten.“

Nach dieser Festlegung wurden insgesamt EUR 37.433.200 gebunden. Aufgrund der konjunkturellen Entwicklung wurden mit Regierungssitzungsbeschluss, GZ: ABT04-101922/2021-42, vom 1.12.2022 diese vorläufigen Budgetkürzungen zurückgenommen und den betroffenen Globalbudgets wie veranschlagt zur Verfügung gestellt.

4.2. Covid-19 Situation 2022

Die im Zusammenhang mit der Covid-19 Situation 2022 getätigten haushaltswirksamen Auszahlungen belaufen sich auf EUR 226,7 Mio. davon sind 206,1 Mio. dem GB Gesundheit und Pflegemanagement und EUR 11,8 Mio. dem GB Soziales zuzurechnen. Demgegenüber stehen Transfers des Bundes in Höhe von EUR 158,2 Mio. und sonstige Rückersätze in Höhe von EUR 0,1 Mio.

4.3. Bedeckungen aus Rücklagen 2022

4.3.1. Zwischenbedeckungen aus Rücklagen der Finanzabteilung

Mit Landtagsbeschluss Nr. 483 vom 14.12.2021 wurde in den Bedeckungs- und Ermächtigungsregeln genehmigt:

„Durch die „Sechstel-Regelung“ gem. Art. 41 Abs. 5 L-VG könnten aufgrund noch nicht zur Verfügung stehender Kredite gewisse, auf Basis von Verträgen und Gesetzen zu bestimmten Terminen zu leistende, Ausgaben (z.B. Gehälter) nicht zeitgerecht erfolgen. Zur termingerechten Erfüllung wird die Steiermärkische Landesregierung ermächtigt, Ausgaben, welche zu bestimmten Terminen zu leisten sind aber nicht durch zur Verfügung stehende Mittel im Sinne des Art. 41 Abs. 5 L-VG bedeckt sind, mit Zustimmung des für Finanzen zuständigen Mitgliedes der Landesregierung durch Mittelumschichtungen von maximal EUR 175.000.000 aus dem Globalbudget Finanzen zu anderen Globalbudgets vorzunehmen (Zwischenbedeckung), wobei diese Mittel ehestmöglich, aber jedenfalls mit Freiwerden des letzten Jahressechstels, wiederum an das Globalbudget Finanzen zurückzuführen sind. Derart vorgenommene Zwischenbedeckungen sind dem Landtag im Zuge des Rechnungsabschlusses zur Kenntnis zu bringen.“

In diesem Sinne wird berichtet, dass unterjährig nachfolgende Zwischenbedeckungen in Höhe von EUR 4,8 Mio. getätigt wurden und das Limit von EUR 170,0 Mio. gemäß den Ermächtigungsregeln daher deutlich unterschritten wurde. Die Mittelrückführungen sind vollständig erfolgt.

Antrag	Zwischenbedeckungen	Betrag EUR	Begründung
19.01.2022	GB Tierschutz	300.000,00	Tierschutzförderung für Tierheime
07.02.2022	GB Bedarfszuweisungen aller nicht SPÖ Gemeinden, Pensionen, Finanzzuweisungen und Wahlen	900.000,00	Ruhebezüge der Bürgermeister
22.02.2022	GB Tourismus	602.433,00	Gesellschafterzuschuss STG - Steirische Tourismus und Standortmarketing GmbH
24.05.2022	GB Kultur	3.000.000,00	Bühnen Graz GmbH - Zahlung des 1., 2. und 3. Drittels des Jahresbudgets
Summe Zwischenbedeckungen		4.802.433,00	zur Kenntnis

4.3.2. Bedeckungen aus Rücklagen GB Finanzen

Mit Landtagsbeschluss Nr. 699 vom 5.7.2022 wurde die mit dem Budget getroffene Umschichtungsermächtigung von 2,5 % auf 3,5 % erhöht. Für überplanmäßige Zahlungen, vor allem im Zusammenhang mit dem EEZG und der Grundversorgung, die einer weiteren Mittelumschichtung bedürfen, musste die Ermächtigung zur Mittelumschichtung aus dem Globalbudget Finanzen zu anderen Globalbudgets von 3,5 % um einen weiteren Prozentpunkt, das entspricht EUR 67,5 Mio. erhöht werden. Mit Landtagsbeschluss Nr. 818 vom 13.12.2022 wurde daher festgelegt:

„Die Steiermärkische Landesregierung wird ermächtigt, Mittelumschichtungen aus dem Globalbudget Finanzen zu anderen Globalbudgets bis höchstens 4,5 % der Gesamtauszahlungen des Finanzierungsbudgets, wobei davon Zwischenbedeckungen gem. Punkt 1 nicht umfasst sind, vorzunehmen.“

Für das GB Finanzen besteht eine Allgemeine Rücklage und eine Rücklage, welche mit dem Landesrechnungsabschluss 2021, bis längstens 31.12.2022, gebildet wurde. Diese Mittel in Höhe von EUR 233,5 Mio. waren für schwer abschätzbare Mehrausgaben wie zB Katastrophenschäden oder Ausgaben aufgrund humanitärer Folgen des Krieges in der Ukraine, der Corona-Pandemie sowie aufgrund signifikanter Preisanstiege reserviert.

Mittel aus der Allgemeinen Rücklage des GB Finanzen:

Antrag	Umschichtung	Betrag EUR	Begründung
04.01.2022	GB Tourismus	2.000.000,00	Gesellschafterzuschuss STG Standortmarketing
31.01.2022	GB LADKS	325.000,00	Sanierung Brandhaus 2. Rate
31.01.2022	GB Verkehr	1.150.956,00	Klimafonds - Umstieg von Öl auf Hackschnitzel
07.02.2022	GB Bedarfszuweisungen von SPÖ Gemeinden	943.000,00	Stadtgemeinde Leoben - Projekt "Hochwasserschutz Leoben"
14.02.2022	GB Bedarfszuweisungen von SPÖ Gemeinden	135.000,00	Revitalisierung Stift Rein, 2. Teilbetrag
17.03.2022	GB LAD	60.000,00	Universitätslehrgänge für Journalisten
07.04.2022	GB Bedarfszuweisungen von SPÖ Gemeinden	500.000,00	Gemeinde St. Lorenzen im Mürztal - Projekt "Sanierung Mittelschule St. Martin im Mürztal"
07.04.2022	GB Soziales	13.137.092,54	1.u.2. Ersatzbedeckung an die Sozialhilfverbände
07.04.2022	GB Bedarfszuweisungen von SPÖ Gemeinden	231.594,74	Projekt "Präbichl/Einer-Sessellift-Polster" - Endabrechnung
26.04.2022	GB Soziales	6.568.546,27	3. Ersatzbedeckung an die Sozialhilfverbände
19.04.2022	GB Kultur	270.000,00	TV Show "Aufsteirern"
24.05.2022	GB Zentrale Dienste	704.035,32	E-Fahrzeuge und E-Tankstellen zur Umsetzung der Klima- und Energiestrategie 2030
04.05.2022	GB Bedarfszuweisungen von SPÖ Gemeinden	107.750,00	Gemeinde Landl - Projekt "Wildbach- und Lawinenverbauung Gamsbach - I-Betrag"
07.06.2022	GB Bedarfszuweisungen von SPÖ Gemeinden	432.000,00	Stadtgemeinde Leoben - Hochwasserschutz
24.05.2022	GB Bedarfszuweisungen von SPÖ Gemeinden	15.000,00	Förderung der Vermögenswerte der Freiwilligen Feuerwehren "VRV 2015"
24.05.2022	GB Zentrale Dienste	324.173,98	"Historische Bausubstanz der Grazer Burg" - Planungsvorbereitung und Wettbewerbsabwicklung - 1. Tranche
24.05.2022	GB Soziales	6.568.546,27	4. Ersatzbedeckung an die Sozialhilfverbände
15.06.2021	GB Bedarfszuweisungen von SPÖ Gemeinden	43.142,95	Gemeinde Wildalpen - Projekt "Medizinische Primärversorgung Wildalpen" - 1. Tranche
28.06.2022	GB Tourismus	1.200.000,00	Airpower
28.06.2022	GB LAD	10.000,00	Förderung ASKÖ Bundestag
07.07.2022	GB Bedarfszuweisungen von SPÖ Gemeinden	3.000,00	Steir. Volksbildungswerk ZUKUNFTsGEMEINDE STEIERMARK Räume der kulturellen Begegnung
07.07.2022	GB Bedarfszuweisungen aller nicht SPÖ Gemeinden, Pensionen, Finanzaufweisungen und Wahlen	500.000,00	Sanierung Grazer Dom, 2. Tranche
05.09.2022	GB Bedarfszuweisungen von SPÖ Gemeinden	47.384,41	Gemeinde Wildalpen - Projekt "Medizinische Primärversorgung Wildalpen" - 2. Tranche
27.07.2022	GB Zentrale Dienste	1.500.000,00	Mehrausgaben Reisepässe und OSD-Cards
09.08.2022	GB Zentrale Dienste	79.250,00	Kauf von Smartphones für Sozialarbeiterinnen und Sozialarbeiter
27.07.2022	GB Verkehr	55.000,00	PV Anlagen und Fernwärme Klimafonds
09.08.2022	GB Tourismus	4.100.000,00	Errichtung 10er Gondelbahn Kreischberg
24.08.2022	GB Soziales	6.568.546,27	5. Ersatzbedeckung an die Sozialhilfverbände
24.08.2022	GB Gesundheit und Pflegemanagement	10.595.882,94	1. Ersatzbedeckung an die Sozialhilfverbände
05.09.2022	GB Verkehr	450.000,00	E-Tankstellen Ladeinfrastruktur
05.09.2022	GB Zentrale Dienste	1.500.000,00	Mehrausgaben Reisepässe und OSD-Cards
05.09.2022	GB Bildung	575.000,00	Unterstützung des Bauprojekts "Gymnasium Sacre Coeur Graz" - 1. Rate
28.09.2022	GB Sport	100.000,00	Förderung des Kindereishockeysports in der Steiermark
28.09.2022	GB Bedarfszuweisungen von SPÖ Gemeinden	110.200,00	Gemeinde Haselsdorf-Tobelbad - Projekt "Zu- und Umbau Volksschule Tobelbad"
28.09.2022	GB Bedarfszuweisungen von SPÖ Gemeinden	45.100,00	Gemeinde Landl - Projekt "Arztpraxis - Ausbau und Adaptierung"

Antrag	Umschichtung	Betrag EUR	Begründung
28.09.2022	GB Bedarfszuweisungen von SPÖ Gemeinden	6.019,48	Gemeinde Wildalpen - Projekt "Medizinische Primärversorgung Wildalpen" - Schlussrechnung
28.09.2022	GB Gesundheit und Pflegemanagement	10.595.882,94	2. Ersatzbedeckung an die Sozialhilfeverbände
10.10.2022	GB Bedarfszuweisungen von SPÖ Gemeinden	151.099,68	Marktgemeinde Vordernberg - Projekt "Lawinenschutzmaßnahmen - Einer Sessellift Polster" - 1. Teilabrechnung
10.10.2022	GB Bedarfszuweisungen von SPÖ Gemeinden	1.300.000,00	Stadtgemeinde Trofaiach - Projekt "Um- und Zubau des Bauhofes"
07.11.2022	GB Soziales	6.568.546,27	6. Ersatzbedeckung an die Sozialhilfeverbände
07.11.2022	GB Bildung	3.000.000,00	Prämie für Elementarpädagoginnen
07.11.2022	GB Bedarfszuweisungen von SPÖ Gemeinden	250.000,00	Landwirtschaftskammer Steiermark - Projekt "Weginstandhaltungsaktion 2022"
31.10.2022	GB Bedarfszuweisungen von SPÖ Gemeinden	408.042,40	Marktgemeinde Vordernberg - Projekt "Lawinenschutzmaßnahmen - Einer Sessellift Polster" - 2. Teilabrechnung
31.10.2022	GB Bedarfszuweisungen von SPÖ Gemeinden	30.004,71	Gemeinde Landl - Projekt "Arztpraxis - Ausbau und Adaptierung" - 2. Teilrechnung
09.11.2022	GB Wirtschaft	1.021.181,58	Projektförderung Mayr-Meinhof Holz Leoben GmbH
09.11.2022	GB Bedarfszuweisungen von SPÖ Gemeinden	97.118,54	Marktgemeinde Tieschen - Projekt "Sanierung MS St. Anna am Aigen" - 1. Teilrechnung
14.11.2022	GB Verkehr	4.750.000,00	Gesellschafterzuschuss SIB
14.11.2022	GB Bedarfszuweisungen von SPÖ Gemeinden	140.000,00	Revitalisierung Stift Rein, 3. Teilbetrag
17.11.2022	GB Zentrale Dienste	605.215,71	PKS & Sonderanlagen Klima- und Energiestrategie 2030
14.11.2022	GB Bedarfszuweisungen von SPÖ Gemeinden	135.860,50	Gemeinde Ardnig - Projekt "Unwettermaßnahmen Metschitzbach und Ardnigbach"
14.11.2022	GB Tierschutz	92.572,00	Evaluierung der Leistungsverträge
17.11.2022	GB Wirtschaft	200.000,00	Euroskills 2021
22.11.2022	GB Bedarfszuweisungen von SPÖ Gemeinden	147.471,00	Gemeinde Haselsdorf-Tobelbad - Projekt "Zu- und Umbau Volksschule Tobelbad", 2. Teilrechnung
06.12.2022	Tourismus	2.200.000,00	Liftprojekte Rittisberg und Grebenzen
06.12.2022	GB Bedarfszuweisungen von SPÖ Gemeinden	170.000,00	Gemeinde Landl - Projekt "Arztpraxis - Umbau und Einrichtung"
06.12.2022	GB Land- und forstwirtschaftliche Betriebe	600.000,00	Modernisierung Land- und forstwirtschaftliche Fachschule Hatzendorf
06.12.2022	GB Land- und Forstwirtschaft	1.400.000,00	Modernisierung Lehr- und Wirtschaftsküche der Fachschule Voralpe
06.12.2022	GB Zentrale Dienste	161.996,76	"Historische Bausubstanz der Grazer Burg" - Planungsvorbereitung und Wettbewerbsabwicklung - 2. Tranche
14.12.2022	GB Kultur	200.000,00	Mehrkosten Steirischer Landestiergarten GmbH
14.12.2022	GB Bedarfszuweisungen von SPÖ Gemeinden	192.400,00	Gemeinde Bad Mitterndorf - Projekt "Um- und Zubau Mittelschule/PTS Bad Aussee" - 1. Teilrechnung
22.12.2022	GB Sport	149.900,00	Landesturnhalle
28.12.2022	GB Zentrale Dienste	477.198,97	Klima- und Energiestrategie 2030
Summe Umschichtungen		96.005.712,23	zur Kenntnis

Mittel aus der mit dem Rechnungsjahr begrenzten Rücklage des GB Finanzen:

Antrag	Umschichtung	Betrag EUR	Begründung
19.01.2022	GB Land- und Forstwirtschaft	6.500.000,00	Katastrophenschäden 2022
27.01.2022	GB Bedarfszuweisungen aller nicht SPÖ Gemeinden, Pensionen, Finanzzuweisungen und Wahlen	2.500.000,00	Investitionszuschüsse an die steir. Gemeinden im Rahmen des KIG
27.01.2022	GB Bedarfszuweisungen von SPÖ Gemeinden	2.000.000,00	Investitionszuschüsse an die steir. Gemeinden im Rahmen des KIG
09.03.2022	GB LAD	279.500,00	Humanitäre Hilfe Ukraine
19.04.2022	GB Soziales	1.799.869,80	Zahlung einer außerordentlichen Zuwendung für Betreuungs-, Pflege- und Reinigungspersonal in
30.03.2022	GB Bildung und Gesellschaft	1.500.000,00	Ersatzleistungen für die ausgesetzten Elternbeiträge im Lockdown
26.04.2022	GB Bedarfszuweisungen aller nicht SPÖ Gemeinden, Pensionen,	2.500.000,00	Investitionszuschüsse an die steir. Gemeinden im Rahmen des KIG
26.04.2022	GB Bedarfszuweisungen von SPÖ Gemeinden	1.000.000,00	Investitionszuschüsse an die steir. Gemeinden im Rahmen des KIG
28.06.2022	GB Zentrale Dienste	770.000,00	div. Mehrauszahlungen im Zusammenhang mit COVID-19
15.06.2022	GB Kultur	72.000,00	KUNSTRAUM STEIERMARK-Stipendien
07.06.2022	GB Soziales	5.156.838,02	Maßnahmenpakete zum Schutz von Wirtschaft und Arbeitsmarkt
15.06.2022	GB Soziales	9.362.400,00	Steiermark Bonus "Heizkostenzuschuss"
28.06.2022	GB Bedarfszuweisungen aller nicht SPÖ Gemeinden, Pensionen, Finanzzuweisungen und Wahlen	1.500.000,00	Investitionszuschüsse an die steir. Gemeinden im Rahmen des KIG
28.06.2022	GB Bedarfszuweisungen von SPÖ Gemeinden	500.000,00	Investitionszuschüsse an die steir. Gemeinden im Rahmen des KIG
07.07.2022	GB Europa und Internationales	180.000,00	Förderungen an die neun Partnerregionen in der Ukraine, Polen und Ungarn
07.07.2022	GB Verkehr	5.734.821,00	Steir. Infrastruktur-Beteiligungs GmbH GZ, Verstärkerbusse, Gleichenbergbahn, Abfederung
07.07.2022	GB Land- und Forstwirtschaft	1.192.424,82	Hagelversicherung
09.08.2022	GB Soziales	1.766.475,78	Finanzierungsbeitrag Stadt Graz; Ankunftszentrum Vertriebene aus der Ukraine
09.08.2022	GB Wasserwirtschaft Ressourcen u. Nachhaltigkeit	262.000,00	P2 Folgemaßnahmen Hochwasser
09.08.2022	GB Wasserwirtschaft Ressourcen u. Nachhaltigkeit	240.560,00	P2 Folgemaßnahmen Hochwasser
05.09.2022	GB Verkehr	3.500.000,00	Preissteigerungen im Bereich Straßenerhaltungsdienst
28.09.2022	GB Bedarfszuweisungen aller nicht SPÖ Gemeinden, Pensionen, Finanzzuweisungen und Wahlen	2.000.000,00	Investitionszuschüsse an die steir. Gemeinden im Rahmen des KIG
28.09.2022	GB Bedarfszuweisungen von SPÖ Gemeinden	1.000.000,00	Investitionszuschüsse an die steir. Gemeinden im Rahmen des KIG
28.09.2022	GB Wasserwirtschaft Ressourcen u. Nachhaltigkeit	500.000,00	P2 Folgemaßnahmen Hochwasser
28.09.2022	GB Wasserwirtschaft Ressourcen u. Nachhaltigkeit	20.000,00	P2 Folgemaßnahmen Hochwasser
28.09.2022	GB Wasserwirtschaft Ressourcen u. Nachhaltigkeit	150.000,00	P2 Folgemaßnahmen Hochwasser
28.09.2022	GB Verkehr	2.765.000,00	Behebung von Schäden an Landesstraßen
28.09.2022	GB Soziales	1.400.000,00	Maßnahmenpakete zum Schutz von Wirtschaft und Arbeitsmarkt
10.10.2022	GB Soziales	3.000.000,00	Heizkostenzuschuss 2022-2023

Antrag	Umschichtung	Betrag EUR	Begründung
08.11.2022	GB Soziales	538.985,27	Zweckzuschuss Schutzausrüstung
21.11.2022	GB Soziales	25.850.000,00	Mehrkosten Grundversorgung
24.11.2022	GB Bedarfszuweisungen aller nicht SPÖ Gemeinden, Pensionen, Finanzaufweisungen und Wahlen	8.500.000,00	Investitionszuschüsse an die steir. Gemeinden im Rahmen des KIG
24.11.2022	GB Bedarfszuweisungen von SPÖ Gemeinden	500.000,00	Investitionszuschüsse an die steir. Gemeinden im Rahmen des KIG
06.12.2022	GB Gesundheit und Pflegemanagement	20.000.000,00	Mehrauszahlungen im Zusammenhang mit COVID-19, 1. Tranche
14.12.2022	GB Soziales	7.640.000,00	Entgelterhöhungs - Zweckzuschussgesetz (EEZG)
14.12.2022	GB Gesundheit und Pflegemanagement	41.000.000,00	Mehrauszahlungen im Zusammenhang mit COVID-19, 2. Tranche
14.12.2022	GB Gesundheit und Pflegemanagement	36.155.000,00	Entgelterhöhungs - Zweckzuschussgesetz (EEZG)
07.12.2022	GB Wasserwirtschaft Ressourcen u. Nachhaltigkeit	752.436,92	P2 Folgemaßnahmen Hochwasser
14.12.2022	GB Bedarfszuweisungen aller nicht SPÖ Gemeinden, Pensionen, Finanzaufweisungen und Wahlen	1.500.000,00	Investitionszuschüsse an die steir. Gemeinden im Rahmen des KIG
14.12.2022	GB Zentrale Dienste	323.000,00	div. Mehrauszahlungen im Zusammenhang mit COVID-19
Summe Umschichtungen		201.911.311,61	zur Kenntnis

Es wird berichtet, dass aus Allgemeinen Rücklagen im Globalbudget Finanzen Mittel in Höhe von insgesamt EUR 297,9 Mio. zu anderen Globalbudgets umgeschichtet wurden, die durch den Landtag genehmigte Ermächtigung hätte eine Umschichtung von EUR 303,9 Mio. gestattet.

Aus der mit Rechnungsabschluss 2021 in Höhe von EUR 233,5 Mio. gebildeten Rücklage (siehe dazu Punkt 4.3.2) wurden EUR 201,9 Mio. umgeschichtet, der Rest in Höhe von EUR 31,6 Mio. wurde mit Jahresende ergebniswirksam aufgelöst.

Die Umschichtung von insgesamt EUR 297,9 Mio. aus Rücklagen aus dem Globalbudget Finanzen bedarf der Beschlussfassung durch den Landtag Steiermark.

4.4. Kommunikation – Umschichtungen gem. Ermächtigung

Mit Landtagsbeschluss Nr. 483 vom 14.12.2021 wurde in den Bedeckungs- und Ermächtigungsregeln in Abschnitt F Ziffer 8. genehmigt:

„Die Abwicklung der im Globalbudget „Finanzen“ enthaltenen Auszahlungen für „Repräsentationen“, „Information und Dokumentation“ und „übrige Einrichtungen und Maßnahmen“ erfolgt mit den Maximalbeträgen in den jeweils von den Regierungsmitgliedern der Landesbuchhaltung bekanntgegebenen haushaltsführenden Stellen und Detailbudgets. Ergebnisneutrale Umschichtungen innerhalb des Globalbudgets „Finanzen“ können bis zu einem Höchstbetrag von EUR 200.000 erfolgen. Dem Landtag ist die Summe der tatsächlich umgeschichteten Mittel im Zuge des Rechnungsabschlusses zur Kenntnis zu bringen“.

Die budgetneutral umgeschichteten Mittel in Höhe von EUR 200 TSD wurden für öffentlichkeitswirksame Maßnahmen zur Bekämpfung der Covid-19-Pandemie wie z.B. die Kampagnen „We`ll be back“ und „Steiermark impft“ herangezogen.

Es wird dem Landtag Steiermark zur Kenntnis gebracht, dass im Sinne der Bedeckungs- und Ermächtigungsregeln - Abschnitt F Ziffer 8. EUR 200 TSD ergebnisneutral umgeschichtet wurden.

4.5. Über- und Unterschreitungen von Mittelverwendungen und Mittelaufbringungen

Gemäß § 22 StLHG 2014 dürfen die im Landesbudget festgelegten Mittelverwendungsobergrenzen und Mittelaufbringungsuntergrenzen beim Vollzug des Landesbudgets auf Ebene des Gesamtbudgets, der Bereichsbudgets und der Globalbudgets nicht überschritten bzw. unterschritten werden. Obergrenzen für Auszahlungen setzen sich aus den betragsmäßig begrenzten Auszahlungen einschließlich der vorläufig gebundenen Auszahlungsbeträge, den Mitteln, die in Form von Rückstellungen und Rücklagen verfügbar sind sowie den Verbindlichkeiten aus Vorjahren zusammen.

Gemäß § 45 Abs. 3 StLHG 2014 dürfen Mittelverwendungsüberschreitungen in der zweckgebundenen Gebarung erfolgen, wenn die Bedeckung aus Mehreinzahlungen von zweckgebundenen Mitteln erfolgt. Bei Mindereinzahlungen in der zweckgebundenen Gebarung können Mittelaufbringungsunterschreitungen erfolgen.

Im **Finanzierungshaushalt** kann generell aufgrund der Kreditüberprüfung keine Auszahlung ohne Bedeckung erfolgen.

Einzahlungsseitige Unterschreitungen unter EUR 0,5 Mio. ergaben sich in den Globalbudgets Landesarchiv (EUR 14,6 TSD), Landesverwaltungsgericht (EUR 32,8 TSD), Wissenschaft und Forschung (EUR 18,4 TSD), Rettungs- und Notarzwesen (EUR 23,9 TSD). Im Globalbudget Verfassung und Inneres betrug die Unterschreitung EUR 0,2 Mio., bedingt durch einen geringeren Ersatz an Gerichtsgebühren aufgrund einer stark gesunkenen Zahlungsfähigkeit der Schuldnerinnen und Schuldner. Die Abweichungen in den Globalbudgets Katastrophenschutz (EUR 0,4 Mio.) und Wasserwirtschaft, Ressourcen und Nachhaltigkeit (EUR 0,4 Mio.) resultieren aus Verzögerungen bei der Refundierung von EU-Mitteln. Geringere Rückersätze von Förderungsbeiträgen als budgetiert führten zu einer Abweichung im Globalbudget Wirtschaft von EUR 0,2 Mio.

Mindereinzahlungen über EUR 0,5 Mio. und bis EUR 1,0 Mio. ergaben sich im Globalbudget Veterinärwesen durch einen Rückgang der Einzahlungen aus Schlachttier- und Fleischuntersuchungen (EUR 0,7 Mio.)

Mindereinzahlungen über EUR 1,0 Mio. ergaben sich im Globalbudget Beteiligungen (EUR 1,5 Mio.) durch eine gegenüber der Planung reduzierte Dividendenausschüttung der Energie Steiermark AG für das Geschäftsjahr 2021. Zu einer Unterschreitung von EUR 18,6 Mio. kam es im Globalbudget KAGPA, wobei es sich dabei um Mindereinzahlungen in der zweckgebundenen Gebarung handelt, welche eine ebensolche Minderauszahlung nach sich zieht.

Im **Ergebnishaushalt** kann es aufgrund nicht finanzierungswirksamer Aufwände zu Überschreitungen kommen. Dies sind vor allem Abschreibungen für Abnutzung, Aufwendungen aus in Vorjahren vorgenommenen Aktiven Rechnungsabgrenzungen, Wertberichtigungen, Inventurbuchungen, Anlagenabgänge und geleistete Anzahlungen aus den Vorjahren, welche im Rechnungsjahr aufwandswirksam verbucht werden.

An Abschreibungen für Abnutzung waren 2022 EUR 115,2 Mio. budgetiert und waren zum 31.12.2022 EUR 94,7 Mio. im Ergebnishaushalt zu verrechnen (siehe dazu Anlage 6g). Dabei wurden die Abschreibungen für Abnutzung in 11 Globalbudgets um EUR 20,6 Mio. unter- bzw. in 23 Globalbudgets um EUR 5,1 Mio. überschritten.

Überschreitungen der Aufwendungen aufgrund von Bedeckungen aus dem Gesamthaushalt im Zuge der Erstellung des Rechnungsabschlusses 2022 sind nicht erfolgt,

Die ertragsseitigen Unterschreitungen im Ergebnishaushalt decken sich im Wesentlichen mit den Abweichungen im Finanzierungshaushalt.

4.6. Dotierungen von Rücklagen und Rückstellungen

Aus den im Budget 2022 genehmigten - zum 31.12.2022 aber nicht verbrauchten Mitteln - wurden zweckgebundene, EU- und Fonds-Rücklagen und allgemeine Rücklagen sowie Rückstellungen gebildet. Es wird festgestellt, dass der Rücklagenspiegel auch alle unterjährigen Bewegungen, wie z.B. Zwischenbedeckungen, welche vorläufig vorgenommen und in Folge rückgeführt wurden, zeigt. Die Ergebnisrechnung hingegen weist nur die endgültig im Haushaltsjahr vorgenommenen Dotierungen und Auflösungen von Rücklagen aus. Die Vergleichbarkeit der Nachweise ist daher nur betreffend den Anfangs- und Endbestand gegeben.

4.6.1. Bildung einer Allgemeinen Rücklage im Globalbudget Finanzen

Im Budgetbeschluss wurde in den Bedeckungs- und Ermächtigungsregeln genehmigt:

„Vorsorgen in Form von Rücklagen für Folgejahre (zB aufgrund von Auswirkungen der Covid-19-Pandemie, Schäden aufgrund von Katastrophenereignissen) sind gem. § 46 Abs. 4 StLHG 2014 im Zuge der Erstellung des Rechnungsabschlusses aus dem Ergebnishaushalt im Globalbudget Finanzen zu treffen.“

Seit dem Finanzjahr 2020 sind die öffentlichen Haushalte beständig von krisenhaften Ereignissen im globalen Maßstab geprägt, die technisch zu einer hohen Volatilität sowohl auf der Einnahmen- sowie auch der Ausgabenseite geführt haben. Die budgetären Planungsparameter und Annahmen haben sich durch nicht vorhersehbare makroökonomische Entwicklungen sowie steuernde Eingriffe auf Bundesebene mit finanziellen Folgen auch für die übrigen Gebietskörperschaften, immer wieder unterjährig in relevantem Ausmaß geändert.

Es ist mittlerweile klar absehbar, dass das Jahr 2023 den steirischen Landeshaushalt erneut vor große Herausforderungen stellen wird. Maßgebliche Faktoren sind der fortgesetzte Angriffskrieg Russlands gegen die Ukraine samt den damit einhergehenden weitreichenden wirtschaftlichen und gesellschaftlichen Folgen, die in Österreich deutlich über dem EU-Schnitt liegende und so nicht prognostizierte Inflation, welche auch zu unvermeidlichen Mehrausgaben für die öffentliche Hand führt sowie die voraussichtlich weiter steigenden Zinsen auf den Finanzmärkten. Die sich hieraus tatsächlich ergebenden mittel- und langfristigen finanziellen Mehrbelastungen sind vorab nur schwer einschätzbar.

Um während des laufenden Finanzjahres die notwendigen finanziellen Handlungs- und Reaktionsmöglichkeiten sicherzustellen, sollen gemäß dem kaufmännischen Vorsichtsprinzip sowie entsprechend der bewährten Praxis der letzten Jahre nunmehr Mittel von insgesamt EUR 192,1 Mio. aus dem Rechnungsabschlussergebnis in Rücklagen im Globalbudget Finanzen dotiert werden.

Durch diese haushaltstechnische Maßnahme entsteht vorerst keine finanzielle Belastung des Landeshaushalts, eine solche wäre erst mit Entnahme von Rücklagen und der damit erforderlichen Bedeckung bzw. Finanzierung des Mittelbedarfs gegeben.

Die Rücklagenbildung in Höhe von EUR 192,1 Mio. im Bereich der Abteilung 4 - Finanzen bedarf der Beschlussfassung durch den Landtag Steiermark.

4.6.2. Allgemeine Rücklagen

Art der Rücklagen	01.01.2022	Entnahmen	Zuführungen	31.12.2022
Allgemeine Rücklagen	558.594.491,87	390.314.692,84	274.908.220,68	443.188.019,71

Der Stand an Allgemeinen Rücklagen im Jahr 2022 wurde um EUR 115,4 Mio. abgebaut.

Es wird berichtet, dass ein Restbetrag in Höhe von EUR 31,6 Mio. aus der mit Rechnungsabschluss 2021 gebildeten Rücklage im Globalbudget Finanzen (siehe dazu Punkt 4.3.2) aufgelöst wurde.

Der Rücklagenspiegel ist unter „Nachweis über Haushaltsrücklagen und Zahlungsmittelreserven (VRV 2015, Anlage 6b)“ abgebildet, eine Aufstellung der Rücklagenbewegungen pro Detailbudget erfolgt im Abschnitt F „Übersichten“.

4.6.3. Zweckgebundene Rücklagen, EU- und Fondsrücklagen

Die Rücklagen aus der zweckgebundenen Gebarung, der EU-Gebarung und der Fondsgebarung betragen EUR 388,4 Mio.

Art der Rücklagen	01.01.2022	Entnahmen	Zuführungen	31.12.2022
Zweckgebundene Rücklagen	221.593.947,91	67.516.112,59	176.625.690,33	330.703.525,65
Rücklagen der EU-Gebarung	24.265.470,70	11.435.122,58	4.605.041,77	17.435.389,89
Rücklagen der Fondsgebarung	29.472.224,82	5.016.962,00	15.845.993,62	40.301.256,44
Gesamtsumme	275.331.643,43	83.968.197,17	197.076.725,72	388.440.171,98

Es stiegen die Rücklagenstände am Jahresende aus der zweckgebundenen Gebarung um EUR 109,1 Mio. und der Fondsgebarung um EUR 10,8 Mio. während die Rücklagen der EU-Gebarung um EUR 6,8 Mio. sanken.

4.6.4. Rückstellungen

Per 31.12.2022 sind die nachfolgend dargestellten Rückstellungen in Höhe von insgesamt EUR 172,4 Mio. verbucht:

Verwendungszweck	01.01.2022	Dotierung	Auflösung	Verbrauch	31.12.2022
Rückstellung für nicht konsumierte Urlaube	300.000,00	300.000,00	-	300.000,00	300.000,00
Rückstellungen f. ausstehende Rechnungen	34.843.736,04	84.432.650,74	1.170.562,55	30.673.173,49	87.432.650,74
Sonstige kurzfristige Rückstellungen	1.723.842,62	24.738,00	617.472,18	1.062.346,21	68.762,23
Rückstellungen für Abfertigungen	55.487.670,83	5.725.711,53	310.136,87	3.968.800,52	56.934.444,97
Rückstellungen für Jubiläumswendungen	10.176.607,17	850.518,06	136.930,50	584.706,82	10.305.487,91
Rückstellungen für Haftungen	5.600.000,00	-	-	-	5.600.000,00
Sonstige langfristige Rückstellungen	7.517.139,22	4.305.415,57	39.784,15	21.415,85	11.761.354,79
Summe der Rückstellungen	115.648.995,88	95.639.033,90	2.274.886,25	36.610.442,89	172.402.700,64

Eine detailliertere Aufstellung findet sich im Rückstellungsspiegel (VRV 2015, Anlage 6q) und in der unter Abschnitt F „Übersichten“ dargestellten Tabelle.



5. Gesamtrechnungsabschluss

Im Landesbudget festgelegte Mittelverwendungsobergrenzen (Auszahlungen und Aufwendungen) und Mittelaufbringungsuntergrenzen (Einzahlungen und Erträge) dürfen beim Vollzug nicht überschritten bzw. unterschritten werden, außer es handelt sich dabei um in den gesetzlichen Regelungen definierte Ausnahmen.

Nachfolgend sollen Abweichungen auf Gesamtbudgetebene zusammengefasst und exemplarisch angeführt werden. Erläuterungen zu Abweichungen auf MVAG-Ebene der einzelnen Globalbudgets befinden sich im Band II „Globalbudgets - Erläuterungen“. Ein Detailnachweis auf Kontenebene findet sich im Band V.

5.1. Ergebnisrechnung (VRV 2015 - Anlage 1a)

Gemäß § 17 Abs. 1 der VRV 2015 ist in der Ergebnisrechnung das Nettoergebnis, die Differenz aus der Summe der Erträge und Aufwendungen, darzustellen. Unter dem Nettoergebnis sind Zuweisungen an bzw. Entnahmen aus Haushaltsrücklagen darzustellen.

Ergebnishaushalt	Budget	RA 2022	Abweichung
Erträge aus der operativen Verwaltungstätigkeit	4.408.422.700,00	4.882.103.048,42	473.680.348,42
Erträge aus Transfers	1.412.305.100,00	1.680.380.502,16	268.075.402,16
Finanzerträge	106.437.100,00	108.694.909,52	2.257.809,52
Summe Erträge	5.927.164.900,00	6.671.178.460,10	744.013.560,10
Personalaufwand	2.303.942.300,00	2.270.098.212,23	- 33.844.087,77
Sachaufwand (ohne Transfers)	371.151.500,00	622.526.823,46	251.375.323,46
Transferaufwand (laufende und Kapitaltransfers)	3.534.922.400,00	3.665.542.414,13	130.620.014,13
Finanzaufwand	104.014.500,00	94.643.779,07	- 9.370.720,93
Summe Aufwendungen	6.314.030.700,00	6.652.811.228,89	338.780.528,89
Nettoergebnis	- 386.865.800,00	18.367.231,21	405.233.031,21
Entnahmen von Haushaltsrücklagen (+)	12.035.500,00	413.737.088,00	401.701.588,00
Zuweisungen an Haushaltsrücklagen (-)	900.000,00	411.439.144,39	410.539.144,39
Entnahmen und Zuweisungen von Haushaltsrücklagen	11.135.500,00	2.297.943,61	- 8.837.556,39
Nettoergebnis nach Zuweisung und Entnahmen von Haushaltsrücklagen	- 375.730.300,00	20.665.174,82	396.395.474,82

Unter Abschnitt F „Übersichten“ ist der Ergebnishaushalt auf Ebene 2 der Mittelverwendungs- und -aufbringungsgruppen dargestellt.

5.1.1. Erläuterungen zu den Positionen der Ergebnisrechnung

Die **Erträge aus der operativen Verwaltungstätigkeit** erhöhten sich um EUR 473,7 Mio., davon entfielen EUR 398,9 Mio. auf Ertragsanteile an den gemeinschaftlichen Bundesabgaben und Bedarfszuweisungen. Für Landesabgaben wurden EUR 18,6 Mio., für die Landesumlage EUR 15,4 Mio. mehr verrechnet. Durch die Abrechnungen mit den Sozialhilfeverbänden entstanden Mehrerträge von EUR 42,7 Mio. Rückzahlungen nach dem GSBG verbesserten das Ergebnis um EUR 9,8 Mio. Aus der Veräußerung von Liegenschaften wurden Erlöse von EUR 2,0 Mio., aus Kostenersätzen für die Überlassung von Bediensteten an Dritte EUR 1,1 Mio. verbucht. Mehrerträge im Zusammenhang mit der Mobilien Hauskrankenpflege sowie Rückflüsse von Entschädigungszahlungen nach Katastrophenereignissen verbesserten das Ergebnis um EUR 2,6 Mio. bzw. EUR 0,9 Mio. Im Bereich Krankenanstaltenpersonalamt (KAGPA) wurden um EUR 18,6 Mio. zweckgebunden weniger verrechnet.

Die **Erträge aus Transfers** verbesserten sich um EUR 268,1 Mio. Es wurden außerplanmäßige Bundesmittel in Höhe von EUR 158,2 Mio. für Covid-19 Kosten, EUR 33,1 Mio. für die Grundversorgung, EUR 4,0 Mio. für die Förderaktion „Sauber Heizen für Alle“, EUR 69,9 Mio. aus dem Resilienzfonds, EUR 12,0 Mio. als Zuschüsse nach dem Katastrophenfondsgesetz und EUR 7,0 Mio. nach dem Pflegeausbildungszweckzuschussgesetz verrechnet. Demgegenüber stehen zweckgebundene Mindereinnahmen in Höhe von EUR 15,7 Mio. aus Leistungen für das Bildungspersonal.

Die **Finanzerträge** verbesserten sich um EUR 2,3 Mio.

2022 wurden EUR 33,8 Mio. weniger für den **Personalaufwand** verrechnet, vor allem in den Bereichen KAGPA (siehe Erläuterungen Erträge aus der operativen Verwaltungstätigkeit) und Bildung (siehe Erläuterungen Erträge aus Transfers).

Beim **Sachaufwand (ohne Transferaufwand)** wurden zusätzlich EUR 251,4 Mio. verbucht. Hiervon entfielen EUR 133,6 Mio. auf Covid-19 Maßnahmen und EUR 45,0 Mio. auf die Grundversorgung (siehe Erläuterungen Erträge aus Transfers). Es wurden Rückstellungen in Höhe von EUR 32,5 Mio. und EUR 2,3 Mio. im Zusammenhang mit dem EEZG und dem PAusbZG dotiert. Ebenso waren Mittel in Höhe von EUR 15,0 Mio. für Covid-19-Kosten, EUR 16,2 Mio. für die Grundversorgung und EUR 5,1 Mio. für Kinderbildung- und -betreuung rückzustellen. Im Bereich Land- und Forstwirtschaftliche Schulen und Betrieben wurden 1,4 Mio. zusätzlich abgeschrieben.

Der **Transferaufwand (laufende und Kapitaltransfers)** stieg gegenüber den budgetierten Werten um EUR 130,6 Mio. Durch die Abrechnungen mit den Sozialhilfeverbänden entstanden Mehraufwendungen von EUR 78,2 Mio. Für Aufwendungen im Zusammenhang mit Covid-19 wurden EUR 34,8 Mio. und für Bedarfszuweisungsmittel EUR 15,5 Mio. mehr verrechnet. Zweckgebunden wurden für Interessentenbeiträge EUR 2,8 Mio. zusätzlich verbucht.

Der **Finanzaufwand** sank um EUR 9,4 Mio.

5.2. Ergebnisrechnung nach § 1 Abs. 2 VRV 2015 - Anlage 1e

Gemäß § 1 Abs. 2 VRV 2015 sind für wirtschaftliche Unternehmungen, Betriebe und betriebsähnliche Einrichtungen die Ergebnis- und Vermögensrechnung auf erster Ebene mit dem Gesamthaushalt zusammenzufassen und wurden die – vorläufigen – Meldungen der Wirtschaftspläne nachfolgend eingearbeitet:

Mittelverwendungs- und aufbringungsgruppen sinnigemäße Entsprechung bei wirtschaftlichen Unternehmungen	2022				Summe für die Gebietskörperschaft
	Gesamthaushalt	Steirische Landesforstgärten	Steiermärkische Landesforste	Steiermärkische Landesbahnen	
Finanzjahr/Geschäftsjahr					
Erträge/Erträge	6.671.178.460,10	2.950.765,54	6.358.709,57	24.833.666,15	6.705.321.601,36
Personalaufwand/Personalaufwand	2.270.098.212,23	1.101.395,66	1.823.517,39	11.719.046,33	2.284.742.171,61
Sach-, Transfer-, Finanzaufwand/Sonstiger Aufwand	4.382.713.016,66	1.808.398,80	4.316.960,25	13.652.366,38	4.402.490.742,09
Nettoergebnis/Jahresergebnis	18.367.231,21	40.971,08	218.231,93	537.746,56	18.088.687,66
Entnahme von Haushaltsrücklagen/Auflösung von Rücklagen	413.737.088,00				413.737.088,00
Zuweisung an Haushaltsrücklagen/Zuweisung zu Rücklagen	411.439.144,39				411.439.144,39
Gewinnvortrag/Verlustvortrag aus dem Vorjahr					-
Nettoergebnis nach Zuweisung und Entnahmen von Haushaltsrücklagen/Bilanzgewinn, Bilanzverlust	20.665.174,82	40.971,08	218.231,93	537.746,56	20.386.631,27

5.3. Finanzierungsrechnung (VRV 2015 - Anlage 1b)

Gemäß § 17 Abs. 2 VRV 2015 ist der Nettofinanzierungssaldo (Saldo 3) das Ergebnis der operativen Gebarung (Saldo 1) und der investiven Gebarung (Saldo 2). Das ist die allgemeine Gebarung der Finanzierungsrechnung. Dem Nettofinanzierungssaldo ist der Geldfluss der Finanzierungstätigkeit (Saldo 4) hinzuzurechnen. Die Summe ergibt den Geldfluss aus der voranschlagswirksamen Gebarung (Saldo 5).

Finanzierungshaushalt	Budget	RA 2022	Abweichung
Finanzierungshaushalt - OPERATIVE TÄTIGKEIT			
Einzahlungen aus der operativen Verwaltungstätigkeit	4.408.422.700,00	4.880.741.420,16	472.318.720,16
Einzahlungen aus Transfers (ohne Kapitaltransfers)	1.412.305.100,00	1.668.133.366,76	255.828.266,76
Einzahlungen aus Finanzerträgen	73.887.200,00	69.621.605,59	- 4.265.594,41
Summe Einzahlungen operative Gebarung	5.894.615.000,00	6.618.496.392,51	723.881.392,51
Auszahlungen aus dem Personalaufwand	2.303.942.300,00	2.264.435.014,95	- 39.507.285,05
Auszahlungen aus Sachaufwand (ohne Transferaufwand)	254.852.000,00	453.951.991,56	199.099.991,56
Auszahlungen aus Transfers (ohne Kapitaltransfers)	3.114.148.300,00	3.308.680.381,22	194.532.081,22
Auszahlungen aus Finanzaufwand	100.984.500,00	87.713.167,26	- 13.271.332,74
Summe Auszahlungen operative Gebarung	5.773.927.100,00	6.114.780.554,99	340.853.454,99
Saldo (1) Geldfluss aus der operativen Gebarung	120.687.900,00	503.715.837,52	383.027.937,52
Finanzierungsbudget - INVESTIVE TÄTIGKEIT			
Einzahlungen aus der Investitionstätigkeit	834.500,00	2.721.689,10	1.887.189,10
Einzahlungen aus der Rückzahlung von Darlehen sowie gewährten Vorschüssen	187.168.600,00	229.770.913,84	42.602.313,84
Einzahlungen aus Kapitaltransfers	1.915.200,00	464.178,91	- 1.451.021,09
Summe Einzahlungen investive Gebarung	189.918.300,00	232.956.781,85	43.038.481,85
Auszahlungen aus der Investitionstätigkeit	118.752.000,00	131.664.874,40	12.912.874,40
Auszahlungen von gewährten Darlehen sowie gewährten Vorschüssen	198.998.300,00	179.771.621,89	- 19.226.678,11
Auszahlungen aus Kapitaltransfers	420.774.100,00	442.560.042,97	21.785.942,97
Summe Auszahlungen investive Gebarung	738.524.400,00	753.996.539,26	15.472.139,26
Saldo (2) Geldfluss aus der investiven Gebarung	- 548.606.100,00	- 521.039.757,41	27.566.342,59
Saldo (3) Nettofinanzierungssaldo (Saldo 1 + Saldo 2)	- 427.918.200,00	- 17.323.919,89	410.594.280,11

Unter Abschnitt F „Übersichten“ ist der Finanzierungshaushalt auf Ebene 2 der Mittelverwendungs- und –aufbringungsgruppen dargestellt.

5.3.1. Erläuterungen zu den Positionen der Finanzierungsrechnung

Die **Einzahlungen aus der operativen Verwaltungstätigkeit** stiegen um EUR 472,3 Mio. davon entfielen EUR 398,1 Mio. auf Ertragsanteile an den gemeinschaftlichen Bundesabgaben und Bedarfszuweisungen. Für Landesabgaben wurden EUR 18,3 Mio., für die Landesumlage EUR 15,4 Mio. mehr verrechnet. Durch die Abrechnungen mit den Sozialhilfeverbänden entstanden Mehreinzahlungen von EUR 35,0 Mio. Rückzahlungen nach dem GSBG verbesserten das Ergebnis um EUR 20,4 Mio. Kosten für die Mobile Hauskrankenpflege in Höhe von EUR 2,6 Mio. wurden rückersetzt. Aus der Bezugsverrechnung für die Steiermärkischen Krankenanstaltengesellschaft m.b.H. (KAGes) wurden im Detailbudget KAGPA zweckgebundene EUR 18,6 Mio. weniger vereinnahmt und in Folge auch weniger ausbezahlt (siehe Erläuterungen Auszahlungen aus dem Personalaufwand).

Die **Einzahlungen aus Transfers (ohne Kapitaltransfers)** wurden um EUR 255,8 Mio. überschritten. Es wurden außerplanmäßige Bundesmittel in Höhe von EUR 158,2 Mio. für Covid-19 Kosten, EUR 21,1 Mio. für die Grundversorgung, EUR 4,0 Mio. für die Förderaktion „Sauber Heizen für Alle“, EUR 69,9 Mio. aus dem Resilienzfonds, EUR 12,0 Mio. als Zuschüsse nach dem Katastrophenfondsgesetz und EUR 7,0 Mio. nach dem Pflegeausbildungszweckzuschussgesetz vereinnahmt. Demgegenüber stehen zweckgebundene Mindereinzahlungen in Höhe von EUR 15,8 Mio. aus Leistungen für das Bildungspersonal.

Die **Einzahlungen aus Finanzerträgen** verminderten sich um EUR 4,3 Mio. Da im Jahr 2022 keine Darlehen aufgenommen wurden, sind auch keine diesbezüglichen Zinsen oder Stückzinsen angefallen.

Um EUR 39,5 Mio. wurden weniger **Auszahlungen aus dem Personalaufwand** getätigt, vor allem in den Bereichen KAGPA (siehe Erläuterungen Einzahlungen aus der operativen Verwaltungstätigkeit) und Bildung (siehe Erläuterungen Einzahlungen aus Transfers).

Bei den **Auszahlungen aus Sachaufwand (ohne Transferaufwand)** wurden zusätzlich EUR 199,1 Mio. ausbezahlt, hiervon entfielen EUR 166,4 Mio. auf Covid-19 Maßnahmen und EUR 45,9 Mio. auf die Grundversorgung (siehe Erläuterungen Erträge aus Transfers). Die veranschlagten Allgemeinen Verstärkungsmittel mit EUR 4,9 Mio. wurden nicht in Anspruch genommen, EUR 7,0 Mio. für die bodengebundene Notarztversorgung wurden nicht als Sachaufwand, sondern als Transfers ausbezahlt.

Um EUR 194,5 Mio. wurden mehr **Auszahlungen aus Transfers (ohne Kapitaltransfers)** getätigt, mit den Sozialhilfeverbänden wurden aufgrund der erbrachten Leistungen in den Segmenten Behindertenhilfe, Kinder- und Jugendhilfe und allgemeine Sozialhilfe EUR 69,8 Mio. und EUR 38,2 Mio. in der stationären Pflege mehr abgerechnet. Für Aufwendungen im Zusammenhang mit Covid-19 wurden EUR 45,8 Mio. mehr verrechnet.

Zweckgebunden wurden für Interessentenbeiträge gem. Steiermärkisches Tourismusgesetz EUR 2,4 Mio. zusätzlich verbucht. Ebenso in den Auszahlungen aus Transfers enthalten sind EUR 38,5 Mio. an den Gesundheitsfonds Steiermark, die ergebnismäßig bereits im Jahr 2021 berücksichtigt waren, aber erst in 2022 zur Auszahlung gelangten.

Die **Auszahlungen aus dem Finanzaufwand** sanken um EUR 13,3 Mio. Da 2022 keine Fremdmittel aufgenommen werden mussten, reduzierte sich die Zinsbelastung und waren auch keine sonstigen Finanzierungskosten wie z.B. Disagien zu verrechnen.

Die **Einzahlungen aus der Investitionstätigkeit** verzeichneten einen Anstieg um EUR 1,9 Mio. aufgrund von Anlagenverkäufen.

Die **Einzahlungen aus der Rückzahlung von Darlehen sowie gewährten Vorschüssen** erhöhten sich aufgrund außerplanmäßiger Tilgungen von Wohnbaudarlehen um EUR 42,6 Mio.

Die Abweichung bei den **Einzahlungen aus Kapitaltransfers** in Höhe von EUR 1,5 Mio. ergibt sich aus geringeren Investitionszuschüssen der Stadt Graz zu Geh- und Radwegprojekten des Landes.

Bei den **Auszahlungen aus der Investitionstätigkeit** wurden insgesamt Mehrauszahlungen in Höhe von EUR 12,9 Mio. verzeichnet. EUR 8,7 Mio. waren durch eine Verzögerung beim Projekt Digitalisierung von Warn- und Alarmdiensten nicht fällig, in die Erhaltung und Verbesserung der Landesstraßen wurden zusätzlich EUR 21,4 Mio. investiert.

Die **Auszahlungen von gewährten Darlehen sowie gewährten Vorschüssen** reduzierten sich um EUR 19,2 Mio., dies ist auf Minderauszahlungen im Bereich der Wohnbauförderung zurückzuführen.

Die **Auszahlungen aus Kapitaltransfers** stiegen um EUR 21,8 Mio., davon wurden für Projekte auf Basis des Kommunalinvestitionsgesetzes 2020 EUR 16,1 Mio. an steirische Gemeinden ausbezahlt sowie aus dem Umweltlandesfonds EUR 4,3 Mio. für zusätzliche Förderungen für den Umstieg auf erneuerbare Energien. Im Tourismusbereich wurden EUR 1,1 Mio. für Covid-Hilfen ausbezahlt.

Finanzierungshaushalt	Budget	RA 2022	Abweichung
Finanzierungshaushalt - FINANZIERUNGSTÄTIGKEIT			
Einzahlungen aus der Aufnahme von Finanzschulden	667.856.500,00	-	- 667.856.500,00
Einzahlungen von zur Kassenstärkung eingegangenen Geldverbindlichkeiten			
Einzahlungen infolge eines Kapitaltausches bei derivativen Finanzinstrumenten mit Grundgeschäft			
Einzahlungen aus dem Abgang von Finanzinstrumenten			
Summe Einzahlungen aus der Finanzierungstätigkeit	667.856.500,00	-	- 667.856.500,00
Auszahlungen aus der Tilgung von Finanzschulden	239.938.300,00	239.938.271,60	- 28,40
Auszahlungen zur Tilgung von zur Kassenstärkung eingegangenen Geldverbindlichkeiten			
Auszahlungen infolge eines Kapitaltausches bei derivativen Finanzinstrumenten mit Grundgeschäft			
Auszahlungen für den Erwerb von Finanzinstrumenten			
Summe Auszahlungen aus der Finanzierungstätigkeit	239.938.300,00	239.938.271,60	- 28,40
Saldo (4) Geldfluss aus der Finanzierungstätigkeit	427.918.200,00	- 239.938.271,60	- 667.856.471,60
Saldo (5) Geldfluss aus der budgetwirksamen Gebarung (Saldo 3 + Saldo 4)		- 257.262.191,49	- 257.262.191,49

Im Jahr 2022 wurden keine Darlehen aufgenommen, wodurch sich gegenüber dem Voranschlag 2022 Mindereinzahlungen in Höhe von EUR 667,86 Mio. ergeben.

5.3.2. Geldflussrechnung

Die nicht voranschlagswirksamen Ein- und Auszahlungen sind im Geldfluss aus der nicht voranschlagswirksamen Gebarung in der Finanzierungsrechnung auszuweisen.

Aus der Summe der nicht voranschlagswirksamen Ein- und Auszahlungen und den voranschlagswirksamen Ein- und Auszahlungen ergibt sich die Veränderung an liquiden Mitteln. Der Anfangsbestand, die Veränderung und der Endbestand an liquiden Mitteln in der Finanzierungsrechnung haben jenen in der Vermögensrechnung zu entsprechen.

Geldflussrechnung	RA 2022
Herleitung Geldfluss der budgetwirksamen Gebarung	
Saldo (1) Geldfluss aus der Operativen Gebarung	503.715.837,52
Saldo (2) Geldfluss aus der Investiven Gebarung	- 521.039.757,41
Saldo (4) Geldfluss aus der Finanzierungstätigkeit	- 239.938.271,60
Saldo (5) Geldfluss aus der budgetwirksamen Gebarung ①	- 257.262.191,49
Herleitung Geldfluss aus der nicht budgetwirksamen Gebarung	
Summe Einzahlungen aus der nicht budgetwirksamen Gebarung	22.068.822.728,48
Summe Auszahlungen aus der nicht budgetwirksamen Gebarung	21.904.468.138,67
Saldo Geldfluss aus der nicht budgetwirksamen Gebarung ②	164.354.589,81
Geldfluss aus der Veränderung von Bestandskonten	
Einzahlungen aus der Veränderung Aktive Rechnungsabgrenzung	56.431.020,91
Einzahlungen aus der Veränderung Passive Rechnungsabgrenzung	13.074.815,63
Einzahlungen aus der Veränderung v. Verbindlichkeiten aus Lieferung und Leistung	33.071.234,86
Summe Einzahlungen aus der Veränderung von Bestandskonten	102.577.071,40
Auszahlungen aus der Veränderung Aktive Rechnungsabgrenzung	45.673.018,02
Auszahlungen aus der Veränderung Passive Rechnungsabgrenzung	40.359.831,09
Auszahlungen aus der Veränderung von Forderungen aus Lieferung und Leistung	- 815.085,81
Summe Auszahlungen aus der Veränderung von Bestandskonten	85.217.763,30
Saldo Geldfluss aus der Veränderung von Bestandskonten ③	17.359.308,10
Abbau Innere Anleihe	
Veränderungen an Zahlungsmitteln Summe①②③	- 75.548.293,58
Liquide Mittel laut Sachkonten bzw. Kontoauszügen	
Veränderung an liquiden Mitteln	- 75.548.293,58
Anfangsbestand liquide Mittel	224.098.952,79
Endbestand liquide Mittel	148.550.659,21
davon Zahlungsmittelreserve zum 31.12	20.463.034,97

Gemäß § 12 Abs. 1 VRV 2015 sind Einzahlungen, die nicht endgültig für die Gebietskörperschaft angenommen werden, sondern an Dritte weiterzuleiten sind und Auszahlungen, die nicht in Erfüllung von Aufgaben der Gebietskörperschaft, sondern für Rechnung eines Dritten vollzogen werden, in der nicht budgetwirksamen (= nicht voranschlagswirksamen) Gebarung zu verrechnen und im Rechnungsabschluss auszuweisen. In der vorstehenden Tabelle ist der tatsächliche Geldfluss des Rechnungsjahres dargestellt.

Um die tatsächliche Veränderung der liquiden Mittel im Haushaltsjahr darstellen zu können, ist es notwendig, auch die zahlungswirksamen Veränderungen der Forderungen und Verbindlichkeiten aus Lieferungen und Leistungen (Debitoren bzw. Kreditoren), welche nicht Teil der budgetwirksamen bzw. budgetunwirksamen Gebarung sind, sowie die Veränderungen der Aktiven und Passiven Rechnungsabgrenzung zu berücksichtigen.

Insgesamt ergibt sich damit ein Abbau von Zahlungsmitteln in Höhe von EUR 75,5 Mio. Dieser Wert entspricht der Veränderung der liquiden Mittel vom 01.01. zum 31.12. des Rechnungsjahres in der Vermögensrechnung.

5.4. Gegenüberstellung Finanzrahmen/Rechnungsabschluss

Gemäß § 9 Abs. 2 und 3 StLHG 2014 setzen sich die jeweiligen, auf die einzelnen Bereiche bezogenen, Auszahlungsobergrenzen aus den betragsmäßig begrenzten Auszahlungen einschließlich der vorläufig gebundenen Auszahlungsbeträge, den Mitteln, die in Form von Rückstellungen und Rücklagen verfügbar sind und den zu leistenden Verbindlichkeiten aus Vorjahren zusammen. Ausgenommen von der Obergrenze sind Auszahlungen für die Rückzahlung von Finanzschulden sowie die zur vorübergehenden Kassenstärkung eingegangenen Geldverbindlichkeiten. In den Rücklagenverwendungen der Bereiche sind Umschichtungen gemäß Punkt 4.3.2 „Bedeckungen aus Rücklagen“ enthalten.

Bereich	Finanzrahmen LTB Nr. 699 v. 5.7.2022	Finanzrahmen inkl. Verwendung RL, Rst., Verbindlichkeiten	RAB 2022	Abweichung Summe Finanzrahmen
LH Mag. Christopher Drexler				
Einzahlungsuntergrenzen	259.587.200,00	259.587.200,00	301.345.993,44	41.758.793,44
Auszahlungsobergrenzen	387.655.700,00	431.732.966,13	419.322.659,71	- 12.410.306,42
LH-Stv. Anton Lang				
Einzahlungsuntergrenzen	3.017.219.100,00	3.017.219.100,00	3.668.388.780,39	651.169.680,39
Auszahlungsobergrenzen	511.908.200,00	587.580.394,32	518.122.802,92	- 69.457.591,40
LR Werner Amon, MBA				
Einzahlungsuntergrenzen	2.343.687.800,00	2.343.687.800,00	2.307.022.334,04	- 36.665.465,96
Auszahlungsobergrenzen	3.162.862.500,00	3.203.542.254,16	3.117.972.820,53	- 85.569.433,63
LRⁱⁿ Mag.^a Dr.ⁱⁿ Juliane Bogner-Strauß				
Einzahlungsuntergrenzen	154.758.200,00	154.758.200,00	191.620.450,62	36.862.250,62
Auszahlungsobergrenzen	1.374.784.500,00	1.607.954.424,84	1.638.661.451,84	30.707.027,00
LRⁱⁿ MMag.^a Barbara Eibinger-Miedl				
Einzahlungsuntergrenzen	17.487.800,00	17.487.800,00	20.345.161,13	2.857.361,13
Auszahlungsobergrenzen	130.520.400,00	152.219.426,70	137.957.469,34	- 14.261.957,36
LRⁱⁿ Mag.^a Doris Kampus				
Einzahlungsuntergrenzen	46.328.200,00	46.328.200,00	75.467.257,72	29.139.057,72
Auszahlungsobergrenzen	454.453.500,00	601.736.534,65	586.018.792,56	- 15.717.742,09
LRⁱⁿ Mag.^a Ursula Lackner				
Einzahlungsuntergrenzen	1.961.800,00	1.961.800,00	6.903.143,51	4.941.343,51
Auszahlungsobergrenzen	39.149.500,00	45.361.092,99	34.721.607,96	- 10.639.485,03
LR Johann Seitinger				
Einzahlungsuntergrenzen	243.335.800,00	243.335.800,00	280.225.740,28	36.889.940,28
Auszahlungsobergrenzen	449.421.100,00	471.496.087,33	414.921.114,65	- 56.574.972,68
Landtag Steiermark				
Einzahlungsuntergrenzen	200,00	200,00	-	200,00
Auszahlungsobergrenzen	565.500,00	639.984,15	480.517,56	- 159.466,59
Landesrechnungshof				
Einzahlungsuntergrenzen	-	-	1,45	1,45
Auszahlungsobergrenzen	176.500,00	177.346,94	135.232,56	- 42.114,38
Landesverwaltungsgericht				
Einzahlungsuntergrenzen	167.200,00	167.200,00	134.311,78	- 32.888,22
Auszahlungsobergrenzen	954.100,00	1.334.041,09	462.624,62	- 871.416,47
Einzahlungsuntergrenzen	6.084.533.300,00	6.084.533.300,00	6.851.453.174,36	766.919.874,36
Auszahlungsobergrenzen	6.512.451.500,00	7.103.774.553,30	6.868.777.094,25	- 234.997.459,05

Zum genehmigten Landesfinanzrahmen haben sich Mindereinzahlungen in den Bereichen von Landesrat Amon, MBA, dem Landesverwaltungsgericht und dem Landtag Steiermark ergeben. Im Bereich von Landesrätin Mag.^a Dr.ⁱⁿ Bogner-Strauß wurde die Auszahlungsobergrenze überschritten.

Die Mindereinzahlungen in Höhe von EUR 36,7 Mio. im Bereich von **Landesrat Amon, MBA** resultieren mit EUR 18,6 Mio. aus der Bezugsverrechnung des Personalaufwands der KAGes welcher mit den Minderauszahlungen in direktem Zusammenhang steht. Die restlichen Mindereinzahlungen ergeben sich aus zweckgebundenen Einzahlungen des Bundes im Zusammenhang mit der Verrechnung des Lehrpersonals in den steirischen Pflichtschulen, welche ebenfalls mit entsprechenden Minderauszahlungen in direktem Zusammenhang stehen.

Die Unterschreitung der Einzahlungsobergrenze im Bereich **Landesverwaltungsgericht** in Höhe von EUR 32,9 TSD resultiert aus der vermehrten Zahlungsunfähigkeit der verpflichteten Parteien.

Die Unterschreitung der Einzahlungsobergrenze im Bereich **Landtag Steiermark** in Höhe von EUR 0,2 TSD resultiert aus der budgetierten, aber nicht stattgefunden, Veräußerung von Altmaterialien.

Die Überschreitung der Auszahlungsobergrenze im Bereich von **Landesrätin Mag.^a Dr.ⁱⁿ Bogner-Strauß** in Höhe von EUR 30,7 Mio. wurde durch Bundesmittel nach dem COVID-19-Zweckzuschussgesetz bedeckt, welche im Globalbudget Finanzen vereinnahmt wurden.

Es wird festgehalten, dass die Grenzen des Gesamtlandesfinanzrahmens eingehalten wurden.

Die Über- und Unterschreitungen des Landesfinanzrahmens 2022 in den Bereichen LR Amon, MBA, LRⁱⁿ Mag.^a Dr.ⁱⁿ Bogner-Strauß, dem Landesverwaltungsgericht und dem Landtag Steiermark bedürfen der Genehmigung durch den Landtag.

5.5. Vermögenshaushalt (VRV 2015 - Anlage 1c)

Allgemeine Angaben sowie Bilanzierungs- und Bewertungsmethoden finden sich unter Abschnitt A Punkt 3.5 „Allgemeine Angaben zur Vermögensrechnung“.

	AKTIVA	RA 2022	RA 2021	Veränderung
A	Langfristiges Vermögen	7.794.243.105,87	7.928.469.206,87	- 134.226.101,00
A.I	Immaterielle Vermögenswerte	6.912.192,40	5.584.417,10	1.327.775,30
A.I.1	Immaterielle Vermögenswerte	6.912.192,40	5.584.417,10	1.327.775,30
A.II	Sachanlagen	2.221.661.688,84	2.222.722.034,50	- 1.060.345,66
A.II.1	Grundstücke, Grundstückseinrichtungen und Infrastruktur	1.853.495.397,30	1.888.652.962,54	- 35.157.565,24
A.II.2	Gebäude und Bauten	65.634.592,08	90.160.003,59	- 24.525.411,51
A.II.3	Wasser- und Abwasserbauten und -anlagen	121.661,77	13.541,47	108.120,30
A.II.4	Sonderanlagen	23.504.938,37	23.864.995,38	- 360.057,01
A.II.5	Technische Anlagen, Fahrzeuge und Maschinen	38.714.698,24	38.987.160,61	- 272.462,37
A.II.6	Amts-, Betriebs- und Geschäftsausstattung	20.859.074,99	20.288.280,22	570.794,77
A.II.7	Kulturgüter	4.745.077,18	4.527.537,99	217.539,19
A.II.8	Gegebene Anzahlungen für Anlagen und Anlagen in Bau	214.586.248,91	156.227.552,70	58.358.696,21
A.III	Aktive Finanzinstrumente/Langfristiges Finanzvermögen	2.496.817,56	2.512.741,43	- 15.923,87
A.III.1	Bis zur Endfälligkeit gehaltene Finanzinstrumente	-	-	-
A.III.2	Zur Veräußerung verfügbare Finanzinstrumente	-	-	-
A.III.3	Partizipations- und Hybridkapital	2.496.817,56	2.512.741,43	- 15.923,87
A.III.4	Derivative Finanzinstrumente ohne Grundgeschäft	-	-	-
A.IV	Beteiligungen	2.195.838.120,90	2.203.796.528,58	- 7.958.407,68
A.IV.1	Beteiligungen an verbundenen Unternehmen	2.157.134.416,38	2.168.050.345,15	- 10.915.928,77
A.IV.2	Beteiligungen an assoziierten Unternehmen	21.815.763,35	19.136.434,49	2.679.328,86
A.IV.3	Sonstige Beteiligungen	16.887.941,17	16.609.748,94	278.192,23
A.IV.4	Verwaltete Einrichtungen, die der Kontrolle unterliegen	-	-	-
A.V	Langfristige Forderungen	3.367.334.286,17	3.493.853.485,26	- 126.519.199,09
A.V.1	Langfristige Forderungen aus Lieferungen und Leistungen	711.957,50	843.863,37	- 131.905,87
A.V.2	Langfristige Forderungen aus gewährten Darlehen	3.366.510.404,96	3.492.843.731,90	- 126.333.326,94
A.V.3	Sonstige langfristige Forderungen	111.923,71	165.889,99	- 53.966,28
B	Kurzfristiges Vermögen	479.063.092,34	554.033.201,23	- 74.970.108,89
B.I	Kurzfristige Forderungen	113.431.638,45	99.292.546,00	14.139.092,45
B.I.1	Kurzfristige Forderungen aus Lieferungen und Leistungen	102.741.692,23	87.895.662,93	14.846.029,30
B.I.2	Kurzfristige Forderungen aus Abgaben	-	-	-
B.I.3	Sonstige kurzfristige Forderungen	829.488,48	853.193,60	- 23.705,12
B.I.4	Sonstige kurzfristige Forderungen (nicht voranschlagswirksame Gebarung)	9.860.457,74	10.543.689,47	- 683.231,73
B.II	Vorräte	9.883.708,59	8.351.649,63	1.532.058,96
B.II.1	Vorräte	9.883.708,59	8.351.649,63	1.532.058,96
B.II.2	Gegebene Anzahlungen auf Vorräte	-	-	-
B.III	Liquide Mittel	148.550.659,21	224.098.952,79	- 75.548.293,58
B.III.1	Kassa, Bankguthaben, Schecks	128.087.624,24	224.098.952,79	- 96.011.328,55
B.III.2	Zahlungsmittelreserven	20.463.034,97	-	20.463.034,97
B.IV	Aktive Finanzinstrumente/Kurzfrist. Finanzvermögen	-	-	-
B.IV.1	Aktive Finanzinstrumente/Kurzfristiges Finanzvermögen	-	-	-
B.V	Aktive Rechnungsabgrenzung	207.197.086,09	222.290.052,81	- 15.092.966,72
B.V.1	Aktive Rechnungsabgrenzung	63.373.425,99	72.524.337,39	- 9.150.911,40
B.V.1	Aktive Rechnungsabgrenzung (Disagien)	143.823.660,10	149.765.715,42	- 5.942.055,32
	Summe Aktiva (A+B)	8.273.306.198,21	8.482.502.408,10	- 209.196.209,89

	PASSIVA	RA 2022	RA 2021	Veränderung
C	Nettovermögen (Ausgleichsposten)	1.706.115.072,60	1.695.487.655,40	10.627.417,20
C.I	Saldo der Eröffnungsbilanz	1.147.750.251,80	1.147.262.083,40	488.168,40
C.I	Saldo der Eröffnungsbilanz	1.147.750.251,80	1.147.262.083,40	488.168,40
C.II	Kumuliertes Nettoergebnis	- 2.253.669.716,99	- 2.274.334.891,81	20.665.174,82
C.II	Kumuliertes Nettoergebnis	- 2.253.669.716,99	- 2.274.334.891,81	20.665.174,82
C.III	Haushaltsrücklagen	831.628.191,69	833.926.135,30	- 2.297.943,61
C.III.1	Haushaltsrücklagen	831.628.191,69	833.926.135,30	- 2.297.943,61
C.IV	Neubewertungsrücklagen (Umbewertungskonto)	1.980.406.346,10	1.988.634.328,51	- 8.227.982,41
C.IV.1	Neubewertungsrücklagen (Umbewertungskonto)	1.980.406.346,10	1.988.634.328,51	- 8.227.982,41
C.V	Fremdwährungsumrechnungsrücklagen	-	-	-
C.V.1	Fremdwährungsumrechnungsrücklagen	-	-	-
D	Sonderposten Investitionszuschüsse (Kapitaltransfers)	1.953.433,92	1.377.254,61	576.179,31
D.I	Investitionszuschüsse	1.953.433,92	1.377.254,61	576.179,31
D.I.1	Investitionszuschüsse von Trägern öffentlichen Rechts	1.935.806,11	1.357.107,62	578.698,49
D.I.2	Investitionszuschüsse von Beteiligungen	-	-	-
D.I.2	Investitionszuschüsse von übrigen	17.627,81	20.146,99	- 2.519,18
E	Langfristige Fremdmittel	5.176.278.317,76	5.494.259.316,35	- 317.980.998,59
E.I	Langfristige Finanzschulden, netto	4.668.023.345,70	4.907.961.617,30	- 239.938.271,60
E.I.1	Langfristige Finanzschulden	4.668.023.345,70	4.907.961.617,30	- 239.938.271,60
E.II	Langfristige Verbindlichkeiten	423.653.684,39	507.516.281,83	- 83.862.597,44
E.II.1	Langfristige Verbindlichkeiten aus Lieferungen und Leistungen	423.653.684,39	507.516.281,83	- 83.862.597,44
E.II.2	Leasingverbindlichkeiten	-	-	-
E.II.3	Sonstige langfristige Verbindlichkeiten	-	-	-
E.III	Langfristige Rückstellungen	84.601.287,67	78.781.417,22	5.819.870,45
E.III.1	Rückstellungen für Abfertigungen	56.934.444,97	55.487.670,83	1.446.774,14
E.III.2	Rückstellungen für Jubiläumsumwendungen	10.305.487,91	10.176.607,17	128.880,74
E.III.3	Rückstellungen für Haftungen	5.600.000,00	5.600.000,00	-
E.III.4	Rückstellungen für Sanierungen von Altlasten	-	-	-
E.III.5	Rückstellungen für Pensionen	-	-	-
E.III.6	Sonstige langfristige Rückstellungen	11.761.354,79	7.517.139,22	4.244.215,57
F	Kurzfristige Fremdmittel	1.388.959.373,93	1.291.378.181,74	97.581.192,19
F.I	Kurzfristige Finanzschulden, netto	-	-	-
F.I.1	Kurzfristige Finanzschulden	-	-	-
F.I.2	Kurzfristige Forderungen aus derivativen Finanzinstrumenten mit Grundgeschäft (-)	-	-	-
F.I.3	Kurzfristige Verbindlichkeiten aus derivativen Finanzinstrumenten mit Grundgeschäft	-	-	-
F.II	Kurzfristige Verbindlichkeiten	693.049.347,21	583.138.497,20	109.910.850,01
F.II.1	Kurzfristige Verbindlichkeiten aus Lieferungen und Leistungen	174.148.796,20	228.492.986,28	- 54.344.190,08
F.II.2	Kurzfristige Verbindlichkeiten aus Abgaben	-	-	-
F.II.3	Sonstige kurzfristige Verbindlichkeiten	-	-	-
F.II.4	Sonstige kurzfristige Verbindlichkeiten (nicht voranschlagswirksame Gebarung)	518.900.551,01	354.645.510,92	164.255.040,09
F.III	Kurzfristige Rückstellungen	87.801.412,97	36.867.578,66	50.933.834,31
F.III.1	Rückstellungen für Prozesskosten	-	-	-
F.III.2	Rückstellungen für ausstehende Rechnungen	87.432.650,74	34.843.736,04	52.588.914,70
F.III.3	Rückstellungen für nicht konsumierte Urlaube	300.000,00	300.000,00	-
F.III.4	Sonstige kurzfristige Rückstellungen	68.762,23	1.723.842,62	- 1.655.080,39
F.IV	Passive Rechnungsabgrenzung	608.108.613,75	671.372.105,88	- 63.263.492,13
F.IV.1	Passive Rechnungsabgrenzung	30.820,99	27.315.836,45	- 27.285.015,46
F.IV.1	Passive Rechnungsabgrenzung (Agien)	608.077.792,76	644.056.269,43	- 35.978.476,67
	Summe Passiva (C+D+E+F)	8.273.306.198,21	8.482.502.408,10	- 209.196.209,89

5.5.1. Erläuterungen zu den Positionen der Vermögensrechnung

Dieses Kapitel soll einen Kurzüberblick über die wesentlichen Geschäftsfälle der einzelnen Positionen der Vermögensrechnung geben.

5.5.1.1. Erläuterungen Aktiva

A. Langfristiges Vermögen

A.I. Immaterielle Vermögenswerte

Im Wesentlichen handelt sich es dabei um die Softwarelizenzen für die in der Landesverwaltung eingesetzten IT-Programme.

Die Buchwerte des immateriellen Vermögens beliefen sich zum 31.12. auf EUR 6,9 Mio. (Vorjahr: EUR 5,6 Mio.). Die Abschreibungen betragen EUR 1,1 Mio.

Immaterielle Vermögenswerte	RA 2022	RA 2021	Veränderung
Aktivierungsfähige Rechte (immat. Vermögenswerte)	17.922.438,65	15.450.626,10	2.471.812,55
Wertberichtigungen zu aktivierungsfähigen Rechten	- 11.010.246,25	- 9.866.209,00	- 1.144.037,25
Gesamt	6.912.192,40	5.584.417,10	1.327.775,30

A.II Sachanlagen

A.II.1 Grundstücke, Grundstückseinrichtungen und Infrastruktur

Die Buchwerte der Grundstücke, Grundstückseinrichtungen und Infrastruktur beliefen sich zum 31.12. auf EUR 1.853,5 Mio. (Vorjahr: EUR 1.888,7 Mio.), das ergibt eine Veränderung in der Höhe von EUR 35,2 Mio. Diese setzt sich wie folgt zusammen:

Grundstücke, Grundstückseinrichtungen, Infrastruktur	RA 2022	RA 2021	Veränderung
Bebaute Grundstücke	20.811.089,79	21.143.477,77	- 332.387,98
Unbebaute Grundstücke	13.310.873,17	13.127.569,29	183.303,88
Landwirtschaftliche Grundstücke	25.417.430,23	25.629.245,57	- 211.815,34
Forstwirtschaftliche Grundstücke	13.029.906,26	13.031.364,18	- 1.457,92
Straßenbauten	2.269.588.652,07	2.231.953.406,74	37.635.245,33
Grundstücke zu Straßenbauten	38.970.750,99	39.136.356,93	- 165.605,94
Bauliche Anlagen zu Straßenbauten	938.343,21	52.728,74	885.614,47
Sonstige Grundstückseinrichtungen	313.831,77		313.831,77
Wertberichtigungen zu Grundstücken u. Grundstückseinrichtungen	- 528.885.480,19	- 455.421.186,68	- 73.464.293,51
Gesamt	1.853.495.397,30	1.888.652.962,54	- 35.157.565,24

Die Zugänge betragen EUR 16,5 Mio., die Abgänge EUR 1,8 Mio. Aufgrund von Fertigstellungen wurden aus Anlagen in Bau EUR 23,6 Mio. umgebucht und aktiviert. An Abschreibungen wurden EUR 73,5 Mio. verbucht.

A.II.2 Gebäude und Bauten

Die Buchwerte der Gebäude und Bauten beliefen sich zum 31.12. auf EUR 65,6 Mio. (Vorjahr: EUR 90,2 Mio.), das ergibt eine Veränderung von EUR -24,5 Mio.

Die Veränderung setzte sich wie folgt zusammen:

Gebäude und Bauten	RA 2022	RA 2021	Veränderung
Massiv-, Repräsentativbauten	89.146.146,18	88.518.328,37	627.817,81
Garagen, Zweckbauten, Glashäuser und Magazine	52.841.313,11	76.947.486,85	- 24.106.173,74
Hütten, ortsfeste Baracken und Stallungen	14.827.920,31	14.663.301,89	164.618,42
sonst. Bauwerke, Grundstückseinrichtungen u Sonderanlagen	2.910.725,72	2.910.725,72	-
Wertberichtigungen zu Gebäuden und Bauten	- 94.091.513,24	- 92.879.839,24	- 1.211.674,00
Gesamt	65.634.592,08	90.160.003,59	- 24.525.411,51

A.II.3 Wasser- und Abwasserbauten und -anlagen

Im Landesvermögen sind Zugänge in Wasser- und Abwasserbauten und -anlagen im Wert von EUR 0,1 Mio. verbucht.

A.II.4 Sonderanlagen

Zu den Sonderanlagen zählen alle körperlichen Gegenstände, die mit einem Grundstück, einem Gebäude oder einer baulichen oder maschinellen Anlage erd-, mauer-, niet- und nagelfest verbunden und nicht als Bestandteile der Gebäude anzusehen sind.

Die Buchwerte beliefen sich zum 31.12. auf EUR 23,5 Mio. (Vorjahr: EUR 23,9 Mio.), das ergibt eine Veränderung von EUR -0,4 Mio. Die laufenden Abschreibungen betrugen EUR 2,1 Mio., die Zugänge EUR 0,9 Mio., die Aktivierungen aus Anlagen in Bau betrugen EUR 0,8 Mio.

A.II.5 Technische Anlagen, Fahrzeuge und Maschinen

Zu den Technischen Anlagen, Fahrzeugen und Maschinen zählen:

Technische Anlagen, Fahrzeuge und Maschinen	RA 2022	RA 2021	Veränderung
Maschinen und maschinelle Anlagen	33.474.946,33	31.942.991,00	1.531.955,33
Werkzeuge und sonstige Erzeugungshilfsmittel	883.834,67	827.583,93	56.250,74
Personenkraftwagen	8.838.757,92	7.639.730,54	1.199.027,38
Kraftfahrzeuge für betriebliche Zwecke	47.105.424,32	46.786.883,66	318.540,66
Luftfahrzeuge	56.230,73	53.804,20	2.426,53
Wasserfahrzeuge	33.074,80	31.841,85	1.232,95
Lastkraftwagen	26.938.656,89	25.501.877,33	1.436.779,56
Sonstige Beförderungsmittel	2.556.086,65	128.850,95	2.427.235,70
Wertberichtigungen zu technischen Anlagen, Fahrzeugen und Maschinen	- 81.172.314,07	- 73.926.402,85	- 7.245.911,22
Gesamt	38.714.698,24	38.987.160,61	- 272.462,37

Die Zugänge betrugen EUR 7,9 Mio., die laufenden Abschreibungen EUR 8,2 Mio.

A.II.6 Amts-, Betriebs- und Geschäftsausstattung

In der Amts-, Betriebs- und Geschäftsausstattung sind die gesamten inventarisierten, beweglichen Ausstattungsobjekte des Landes Steiermark enthalten. Zu der Kategorie Ausstattungen zählen unter anderem Möbel und Einrichtungsgegenstände, Küchen- und Haushaltsgeräte, Spezial- und Dienstbekleidungen, Lehrmittel sowie sonstige elektronische Maschinen und Büromaschinen. Die Buchwerte der Amts-, Betriebs- und Geschäftsausstattung beliefen sich zum 31.12. auf EUR 20,9 Mio. (Vorjahr: EUR 20,3 Mio.), das ergibt eine Veränderung von EUR 0,6 Mio. Die Zugänge betragen EUR 6,3 Mio., die laufenden Abschreibungen EUR 5,8 Mio.

A.II.7 Kulturgüter

Die im Landeseigentum stehenden beweglichen Kulturgüter haben sich im Rechnungsjahr um EUR 0,3 Mio. erhöht und betragen nunmehr EUR 4,8 Mio. Eine Abschreibung für Abnutzung ist bei Kulturgütern nicht vorgesehen.

A.II.8 Gegebene Anzahlungen für Anlagen und Anlagen in Bau

Die Buchwerte der Anzahlungen für Anlagen und Anlagen in Bau beliefen sich zum 31.12. auf EUR 214,6 Mio. (Vorjahr: EUR 156,2 Mio.), das ergibt eine Veränderung in Höhe von EUR 58,4 Mio. Dieser setzt sich wie folgt zusammen:

Gegebene Anzahlungen f. Anlagen u. Anlagen im Bau	RA 2022	RA 2021	Veränderung
Straßenbauten	208.009.679,05	151.227.832,50	56.781.846,55
Im Bau bef. Wasser- und Kanalisationsbauten (durch Dritte)	24.369,90	-	24.369,90
Grundstückseinrichtungen (in Eigenregie)	3.851,74	-	3.851,74
Grundstückseinrichtungen (durch Dritte)	56.201,43	105.622,27	- 49.420,84
Gebäude	5.895.651,53	4.719.291,96	1.176.359,57
Technische Anlagen, Fahrzeuge und Maschinen	-	11.480,81	- 11.480,81
Im Bau befindliche Sonderanlagen (durch Dritte)	454.257,26	70.019,57	384.237,69
Gegebene Anzahlungen für bewegliche Anlagen	142.238,00	93.305,59	48.932,41
Gesamt	214.586.248,91	156.227.552,70	58.358.696,21

An Zugängen waren EUR 85,4 Mio. zu berücksichtigen. Umbuchungen aufgrund von Fertigstellungen in andere Anlagekategorien erfolgten in Höhe von EUR 27,0 Mio. Eine laufende Abschreibung für Anlagen in Bau erfolgt nicht.

A.III Aktive Finanzinstrumente

Unter den Aktiven Finanzinstrumenten ist ein von der Innofinanz – Steiermärkische Forschungs- und Entwicklungsförderungsgesellschaft m.b.H., aufgrund der Fusionierung Steirische Wirtschaftsförderungsgesellschaft m.b.H. (SFG), begebenes Genussrecht in Höhe von EUR 2,5 Mio. (Vorjahr: EUR 2,5 Mio.) ausgewiesen.

A.IV Beteiligungen

Beteiligungen sind gem. VRV 2015 § 23 Abs. 7 mit dem Anteil des Landes Steiermark am jeweiligen Eigenkapital zu bewerten, wobei dazu jeweils die letzten aktuell verfügbaren Einzel- bzw. Konzernabschlüsse herangezogen wurden. Die Buchwerte der Beteiligungen beliefen sich zum 31.12. auf EUR 2.195,8 Mio. (Vorjahr: EUR 2.203,8 Mio.), das ergibt eine Veränderung von EUR -8,0 Mio.

Beteiligungen	RA 2022	RA 2021	Veränderung
Verbundene Unternehmen	2.157.134.416,38	2.168.050.345,15	- 10.915.928,77
Assoziierte Unternehmen	21.815.763,35	19.136.434,49	2.679.328,86
Sonstige	16.887.941,17	16.609.748,94	278.192,23
Gesamt	2.195.838.120,90	2.203.796.528,58	- 7.958.407,68

Gegenüber den Werten zum Vorjahr mussten Anpassungen aufgrund des in den jeweiligen Beteiligungen ausgewiesenen Eigenkapitals vorgenommen werden.

Da der Konzernabschluss der Energie Steiermark AG nach den Bestimmungen der International Financial Reporting Standards (IFRS) und nicht nach dem Unternehmensgesetzbuch (UGB) erstellt wurde, wurde aus Gründen der Einheitlichkeit und Vergleichbarkeit der Einzelabschluss für die Beteiligungsbewertung herangezogen. Die Heranziehung des Konzernabschlusses hätte einen um EUR 685,2 Mio. höheren Beteiligungswert ergeben.

Die Neubewertungsrücklage wurde erfolgsneutral um EUR 8,3 Mio. abgebaut. Aufwandswirksam – weil nicht durch eine vorhandene Neubewertungsrücklage bedeckt – mussten im Jahr 2022 aufgrund der Entwicklung des Eigenkapitals der betroffenen Gesellschaften EUR 8 TSD (Vorjahr EUR 52 TSD) berücksichtigt werden. Ertragswirksam – Wertaufholungen von in Vorjahren ergebniswirksam erfassten Wertminderungen von Beteiligungen bis zu den historischen (ursprünglichen) Anschaffungskosten – wurden EUR 2,3 Mio. (Vorjahr EUR 2,4 Mio.) verbucht.

Details dazu siehe Abschnitt F „Übersichten“, hier sind außerdem die ergebnisneutralen Aufwertungen je Beteiligung dargestellt. Detaillierte Angaben zu den Beteiligungen finden sich im Abschnitt C „Nachweise“ in den Anlagen 6j und 6k VRV 2015.

A.V. Langfristige Forderungen

Forderungen werden grundsätzlich zum Nominalwert, d.h. mit jenem Wert, mit dem die Forderung vertraglich von der Schuldnerin oder dem Schuldner zu erfüllen ist, angesetzt. Eine Einzelwertberichtigung für eine Forderung wird dann erfasst, wenn deren gänzliche oder teilweise Einbringlichkeit ungewiss ist.

Die Langfristigen Forderungen zum 31.12. betragen EUR 3.367,3 Mio. und veränderten sich zum Vorjahr um EUR -126,5 Mio.

Langfristige Forderungen	RA 2022	RA 2021	Veränderung
aus Lieferungen und Leistungen an Unternehmen	711.957,50	843.863,37	- 131.905,87
aus gewährten Darlehen	3.366.510.404,96	3.492.843.731,90	- 126.333.326,94
Sonstige langfristige Forderungen	111.923,71	165.889,99	- 53.966,28
Gesamt	3.367.334.286,17	3.493.853.485,26	- 126.519.199,09

Innerhalb der Langfristigen Forderungen aus gewährten Darlehen wurden die Investitionsdarlehen im Saldo um EUR 126,3 Mio. abgebaut.

EUR 254,2 Mio. waren – wie im Vorjahr – als nicht investitionsfördernde Darlehen an Beteiligungen ausgewiesen und betreffen bei der ÖBFA aufgenommene und an die Landesimmobilien-Gesellschaft mbH weitergegebene Darlehen. Beim Betrag von EUR 0,7 Mio. aus Lieferung und Leistungen an Unternehmen handelt es sich um eine Forderungsabtretung der Therme Bad Radkersburg. Die sonstigen langfristigen Forderungen in Höhe von EUR 0,1 Mio. betreffen Bezugsvorschüsse.

B. Kurzfristiges Vermögen

B.I Kurzfristige Forderungen

Forderungen sind finanzielle Ansprüche des Landes Steiermark auf den Erhalt von Geldleistungen, wobei Kurzfristige Forderungen innerhalb eines Jahres fällig sind. Insgesamt betragen die Kurzfristigen Forderungen zum 31.12. EUR 113,4 Mio. (Vorjahr: EUR 99,3 Mio.) und setzen sich wie folgt zusammen:

Kurzfristige Forderungen	RA 2022	RA 2021	Veränderung
aus Lieferung und Leistung	102.741.692,23	87.895.662,93	14.846.029,30
Sonstige	829.488,48	853.193,60	- 23.705,12
Sonstige, nicht voranschlagswirksame	9.860.457,74	10.543.689,47	- 683.231,73
Gesamt	113.431.638,45	99.292.546,00	14.139.092,45

Der Stand an Kurzfristigen Forderungen aus Lieferung und Leistung erhöht sich zum Vorjahr um EUR 14,9 Mio. Beim Betrag von EUR 0,8 Mio. handelt es sich um „Sonstige gegebene Anzahlungen“, bei denen eine gesetzliche Bestimmung oder eine vertragliche Vereinbarung besteht (§ 21 Abs. 4 StOAH-VO). Die sonstigen nicht voranschlagswirksamen Forderungen verminderten sich um EUR 0,7 Mio. und stammen vornehmlich aus der Umsatzsteuerverrechnung und aus Sonstigen Vorschüssen.

B.II Vorräte

Die Vorräte des Landes Steiermark wurden per Inventur erhoben und betragen zum 31.12. EUR 9,9 Mio. (Vorjahr: EUR 8,4 Mio.).

B.III Liquide Mittel

Die Liquiden Mittel bestehen aus Kassa- und Bankguthaben sowie aus Zahlungsmittelreserven. Gemäß § 27 VRV 2015 sind Zahlungsmittelreserven, die für die Bedeckung von Haushaltsrücklagen vorgesehen sind, auf der Aktivseite der Vermögensrechnung unter den liquiden Mitteln auszuweisen und im Nachweis über Haushaltsrücklagen und Zahlungsmittelreserven darzustellen (Anlage 6b). Zahlungsmittelreserven stellen den durch Bankkonten finanzierten Anteil der Haushaltsrücklagen dar. In Umsetzung einer Empfehlung des Landesrechnungshofes wurden sie am Jahresende auf ein eigenes Konto umgebucht.

Liquide Mittel	RA 2022	RA 2021	Veränderung
Kassa, Bankguthaben	128.087.624,24	224.098.952,79	- 96.011.328,55
Zahlungsmittelreserve (allgemein, bedeckt)	20.463.034,97	-	20.463.034,97
Gesamt	148.550.659,21	224.098.952,79	- 75.548.293,58

B.V. Aktive Rechnungsabgrenzung

Aktive Rechnungsabgrenzungsposten sind Auszahlungen vor dem Abschlussstichtag, die einen Aufwand für eine bestimmte Zeit nach dem Abschlussstichtag darstellen. Die in der Vermögensrechnung zum 31.12. ausgewiesene Aktive Rechnungsabgrenzung von EUR 207,2 Mio. betrifft die Vorauszahlungen im Pflichtschulbereich für am 1. Jänner des Folgejahres fällige Bezüge sowie die Abgrenzung der Disagien in Höhe von EUR 143,8 Mio.

Aktive Rechnungsabgrenzung	RA 2022	RA 2021	Veränderung
Aktive Rechnungsabgrenzung Disagien	143.823.660,10	149.765.715,42	- 5.942.055,32
Aktive Rechnungsabgrenzung	63.373.425,99	72.524.337,39	- 9.150.911,40
Gesamt	207.197.086,09	222.290.052,81	- 15.092.966,72

5.5.1.2. Erläuterungen Passiva

C. Nettovermögen (Ausgleichsposten)

C.I Saldo der Eröffnungsbilanz

Der Saldo der Eröffnungsbilanz ist die Differenz zwischen dem Vermögen des Landes (Aktiva) und den als Passiva ausgewiesenen Haushaltsrücklagen sowie den Lang- und Kurzfristigen Fremdmitteln zum Zeitpunkt der Erstellung der Eröffnungsbilanz. Er liegt mit EUR 1.147,8 Mio. um EUR 0,5 Mio. über dem Wert des Vorjahrs aufgrund von vorzunehmenden Nacherfassungen von Vermögenswerten.

C.II Kumuliertes Nettoergebnis

Das Kumulierte Nettoergebnis in Höhe von EUR -2.253,7 Mio. reduziert sich zum Vorjahreswert von EUR -2.274,3 Mio. um das positive Jahresergebnis lt. Ergebnisrechnung 2022 (EUR 20,7 Mio.).

C.III Haushaltsrücklagen

Folgende Rücklagen wurden im Haushaltsjahr 2022 entnommen bzw. wurden aus dem Jahresergebnis gebildet:

Haushaltsrücklagen	RA 2022	RA 2021	Veränderung
Allgemeine Rücklagen	443.188.019,71	558.594.491,87	- 115.406.472,16
Zweckgebundene Rücklagen	330.703.525,65	221.593.947,91	109.109.577,74
Rücklagen für die EU - Gebarung	17.435.389,89	24.265.470,70	- 6.830.080,81
Rücklagen für die Fonds - Gebarung	40.301.256,44	29.472.224,82	10.829.031,62
Gesamt	831.628.191,69	833.926.135,30	- 2.297.943,61

Details zu den Haushaltsrücklagen sind in der Anlage 6 b VRV 2015 sowie im Abschnitt F „Übersichten“, dargestellt.

E. Langfristige Fremdmittel

E.I Langfristige Finanzierungen, netto

Der Wert der Langfristigen Finanzierungen betrug EUR 4.668,0 Mio. (Vorjahr: EUR 4.908,0 Mio.). Diese umfassen die langfristigen Bankschulden, die sich wie folgt zusammensetzen:

Langfristige Finanzierungen	RA 2022	RA 2021	Veränderung
Bund	4.144.011.000,00	4.379.011.000,00	- 235.000.000,00
Inländische Banken	325.000.000,00	325.000.000,00	-
Ausländische Banken	199.012.345,70	203.950.617,30	- 4.938.271,60
Gesamt	4.668.023.345,70	4.907.961.617,30	- 239.938.271,60

Die Langfristigen Finanzierungen haben sich gegenüber dem Rechnungsabschluss zum Vorjahr um EUR 239,9 Mio. vermindert.

E.II Langfristige Verbindlichkeiten

Unter den Langfristigen Verbindlichkeiten sind jene Verpflichtungen des Landes Steiermark zu verstehen, die nicht innerhalb eines Jahres fällig sind.

Die Langfristigen Verbindlichkeiten betragen zum 31.12. EUR 423,7 Mio. (Vorjahr EUR 507,5 Mio.). Diese umfassen Verbindlichkeiten aus dem Verkauf von Wohnbaurdarlehen in Höhe von EUR 392,4 Mio., Verbindlichkeiten gegenüber Bauträgern (Südgürtel und Orts-umfahrung Hausmannstätten) in Höhe von EUR 27,4 Mio. sowie für den Erwerb der Landes-pflegezentren Mautern und Bad Radkersburg in Höhe von EUR 3,8 Mio.

E.III Langfristige Rückstellungen

Die Langfristigen Rückstellungen setzten sich wie folgt zusammen:

Langfristige Rückstellungen	RA 2022	RA 2021	Veränderung
Abfertigungen	56.934.444,97	55.487.670,83	1.446.774,14
Jubiläumswendungen	10.305.487,91	10.176.607,17	128.880,74
Haftungen	5.600.000,00	5.600.000,00	-
Sonstige	11.761.354,79	7.517.139,22	4.244.215,57
Gesamt	84.601.287,67	78.781.417,22	5.819.870,45

Die Rückstellungen für Abfertigungen und Jubiläumswendungen wurden von der Abteilung 5 gemäß den Vorgaben der VRV 2015 er- und verrechnet, für den Bereich des Lehrpersonals in den Land- und Forstwirtschaftlichen Schulen wurde nach Maßgabe der finanziellen Möglichkeiten mit dem Aufbau der erforderlichen Rückstellungen begonnen. Die Rückstellung für Haftungen betrifft eine eingegangene Haftungsverpflichtung des Landes Steiermark gegenüber der Joanneum Research GmbH (siehe Landtagsbeschluss Nr. 407 vom 17.01.2017).

Der Zuwachs von EUR 4,2 Mio. bei den Sonstigen Langfristigen Rückstellungen betraf hauptsächlich die Bildungsdirektion, zudem wurden Rückstellungen für künftige Sabbaticals und langfristige Zeitguthaben gebildet.

F. Kurzfristige Fremdmittel

F.II Kurzfristige Verbindlichkeiten

Diese sind innerhalb eines Jahres fällig und setzten sich wie folgt zusammen:

Kurzfristige Verbindlichkeiten	RA 2022	RA 2021	Veränderung
aus Lieferung und Leistung	174.148.796,20	228.492.986,28	- 54.344.190,08
Sonstige, nicht voranschlagswirksame	518.900.551,01	354.645.510,92	164.255.040,09
Gesamt	693.049.347,21	583.138.497,20	109.910.850,01

Die Kurzfristigen Verbindlichkeiten aus Lieferungen und Leistungen sanken im Vergleich zum Vorjahr um EUR 54,3 Mio. Die Kurzfristigen Verbindlichkeiten der nicht voranschlagswirksamen Gebarung stiegen gegenüber dem Vorjahr um EUR 164,3 Mio., hierin enthalten sind die Mittel aus dem Cash Pooling, in Höhe von EUR 420,2 Mio.

F.III Kurzfristige Rückstellungen

Die Kurzfristigen Rückstellungen stiegen im Vorjahresvergleich um EUR 50,9 Mio.

Kurzfristige Rückstellungen	RA 2022	RA 2021	Veränderung
ausstehende Rechnungen	87.432.650,74	34.843.736,04	52.588.914,70
für nicht konsumierte Urlaube	300.000,00	300.000,00	-
Sonstige	68.762,23	1.723.842,62	- 1.655.080,39
Gesamt	87.801.412,97	36.867.578,66	50.933.834,31

Die Steigerung bei den Kurzfristigen Rückstellungen für ausstehende Rechnungen ergibt sich zum Großteil aus Verpflichtungen im Zusammenhang mit dem Vollzug des EEZG sowie des PAusbZG und der Grundversorgung.

F.IV Passive Rechnungsabgrenzung

Die Passive Rechnungsabgrenzung beinhaltet Einzahlungen vor dem 31.12.2022, die einen Ertrag für 2023 ff darstellen.

Passive Rechnungsabgrenzung	RA 2022	RA 2021	Veränderung
Passive Rechnungsabgrenzung Agien	608.077.792,76	644.056.269,43	- 35.978.476,67
Passive Rechnungsabgrenzung	30.820,99	27.315.836,45	- 27.285.015,46
Gesamt	608.108.613,75	671.372.105,88	- 63.263.492,13

5.6. Nettovermögensveränderungsrechnung (VRV 2015 - Anlage 1d)

Die Nettovermögensveränderungsrechnung gibt die Veränderung des Nettovermögens im Laufe des Finanzjahres wieder und stellt einen Vergleich mit dem Stand des Nettovermögens zum 31.12. des Vorjahrs auf. Die Nettovermögensveränderungsrechnung soll Aufschluss über die Zusammensetzung und Veränderung der einzelnen Positionen des Nettovermögens, insbesondere über die ergebnisneutral erfassten Geschäftsfälle, geben.

(1)	(2)	(3)	(4)
Nettovermögensveränderungsrechnung	Saldo der Eröffnungsbilanz	Kumuliertes Nettoergebnis	Haushaltsrücklagen
Nettovermögen zum 31.12. (t-1)	1.147.262.083,40	- 2.274.334.891,81	833.926.135,30
1. Änderungen der Ansatz- und Bewertungsmethoden			
2. Nacherfassung von Vermögenswerten	488.168,40	-	
3. Änderung der erstm. Eröffnungsbilanz (gem. § 38 Abs. 8)	-		
Angepasstes Nettovermögen zum 31.12. (t-1)	1.147.750.251,80	- 2.274.334.891,81	833.926.135,30
4. Veränderung aus der Bewertung von zur Veräußerung verfügbarer Finanzinstrumente			
5. Veränderung aus der Bewertung von Beteiligungen			
6. Veränderung aus der Umrechnung von Vermögen und Fremdmittel in fremder Währung			
Summe Nettoveränderung, die nicht in die Ergebnisrechnung eingegangen ist	-	-	-
7. Nettoergebnis des Finanzjahres (SA0)		18.367.231,21	
8. Zuweisung und Entnahmen von Haushaltsrücklagen (SU23)		2.297.943,61	2.297.943,61
Nettovermögen zum 31.12. (t)	1.147.750.251,80	- 2.253.669.716,99	831.628.191,69

(1)	(5)	(6)	(7)
Nettovermögensveränderungsrechnung	Neubewertungs-rücklagen	Fremdwähr.-umrechn.RL	Summe Nettovermögen
Nettovermögen zum 31.12. (t-1)	1.988.634.328,51	-	1.695.487.655,40
1. Änderungen der Ansatz- und Bewertungsmethoden			
2. Nacherfassung von Vermögenswerten			488.168,40
3. Änderung der erstm. Eröffnungsbilanz (gem. § 38 Abs. 8)			
Angepasstes Nettovermögen zum 31.12. (t-1)	1.988.634.328,51	-	1.695.975.823,80
4. Veränderung aus der Bewertung von zur Veräußerung verfügbarer Finanzinstrumente			
5. Veränderung aus der Bewertung von Beteiligungen	- 8.227.982,41		- 8.227.982,41
6. Veränderung aus der Umrechnung von Vermögen und Fremdmittel in fremder Währung			
Summe Nettoveränderung, die nicht in die Ergebnisrechnung eingegangen ist	- 8.227.982,41	-	- 8.227.982,41
7. Nettoergebnis des Finanzjahres (SA0)			18.367.231,21
8. Zuweisung und Entnahmen von Haushaltsrücklagen (SU23)			
Nettovermögen zum 31.12. (t)	1.980.406.346,10	-	1.706.115.072,60

5.7. Vermögensrechnung nach § 1 Abs. 2 VRV 2015 - Anlage 1f

Gemäß § 1 Abs. 2 VRV 2015 sind für wirtschaftliche Unternehmungen, Betriebe und betriebsähnliche Einrichtungen die Ergebnis- und Vermögensrechnung auf erster Ebene mit dem Gesamthaushalt zusammenzufassen. Die – vorläufigen – Meldungen der Wirtschaftspläne sind nachfolgend eingearbeitet:

AKTIVA									
Mittelverwendungsgruppen		Gesamt-		Steirische		Steiermärkische		Steiermärkische	
singemäße Entsprechung bei wirtschaftlichen		haushalt		Landes-		Landesforste		Landesbahnen	
Unternehmungen		2022		forstgärten		2022		2022	
Finanzjahr/Geschäftsjahr		2022		2022		2022		2022	
Immaterielle Vermögenswerte/Immaterielle Vermögensgegenstände	6.912.192,40	0,02	87.209,67		135.703,01				7.135.105,10
Sachanlagen/Sachanlagen	2.221.661.688,84	747.195,34	26.856.234,87		66.105.522,58				2.315.370.641,63
Aktive Finanzinstrumente und Beteiligungen/Finanzanlagen	2.198.334.938,46				13.547.260,95				2.211.882.199,41
Vorräte/Vorräte	9.883.708,59	851.514,73	70.486,54		3.450.202,45				14.255.912,31
Forderungen/Forderungen und sonstige Vermögensgegenstände und latente Steuern	3.480.765.924,62	230.364,83	814.347,76		6.431.464,93				3.488.242.102,14
Kurzfristiges Finanzvermögen/Wertpapiere und Anteile	-								-
Liquide Mittel/Kassenbestand, Schecks, Guthaben bei Kreditinstituten	148.550.659,21	520.979,30	1.134.803,91		7.002.059,55				157.208.501,97
Aktive Rechnungsabgrenzung /Rechnungsabgrenzungsposten	207.197.086,09	20.408,03	-		54.706,77				207.272.200,89
Summe Aktiva	8.273.306.198,21	2.370.462,25	28.963.082,75	2.370.462,25	96.726.920,24	28.963.082,75	96.726.920,24	8.401.366.663,45	8.401.366.663,45
PASSIVA									
Mittelaufbringungsgruppen		Gesamt-		Steirische		Steiermärkische		Steiermärkische	
singemäße Entsprechung bei wirtschaftlichen		haushalt		Landes-		Landesforste		Landesbahnen	
Unternehmungen		2022		forstgärten		2022		2022	
Finanzjahr/Geschäftsjahr		2022		2022		2022		2022	
Nettovermögen (Ausgleichsposten)/Eigenkapital	1.706.115.072,60	2.135.798,68	27.402.055,40		20.533.173,89				1.756.186.100,57
Fremdmittel									
Investitionszuschüsse/Investitionskostenzuschüsse	1.953.433,92	-	111.552,28		69.229.854,42				71.294.840,62
Rückstellungen/Rückstellungen	172.402.700,64	58.000,00	382.570,53		3.210.547,69				176.053.818,86
Finanzschulden, Verbindlichkeiten/Verbindlichkeiten	5.784.726.377,30	137.290,95	1.066.904,54		1.797.620,24				5.787.728.193,03
Passive Rechnungsabgrenzung /Rechnungsabgrenzungsposten	608.108.613,75	39.372,62			1.955.724,00				610.103.710,37
Summe Passiva	8.273.306.198,21	2.370.462,25	28.963.082,75	2.370.462,25	96.726.920,24	28.963.082,75	96.726.920,24	8.401.366.663,45	8.401.366.663,45

5.8. Entwicklung des Schuldenstandes

Die vom Land Steiermark aufgenommenen Darlehen betragen mit Stichtag 31.12.2022 EUR 4.668,0 Mio. (Vorjahr: EUR 4.908,0 Mio.), wobei davon insgesamt EUR 254,2 Mio. als Darlehen an die LIG weitergegeben wurden. Der Stand an aufgenommenen Darlehen mit Stichtag 31.12.2022 lag deutlich unter dem Wert lt. Budget 2022 (EUR 5.640,0 Mio.).

Der Schuldenstand der außerbudgetären Einheiten betrug zum Stichtag 31.12.2022 EUR 382,9 Mio. (Vorjahr: EUR 390,4 Mio.) und verringerte sich gegenüber dem Vorjahr um EUR 7,4 Mio.

Gemäß ESVG 2010 sind Investitionsprojekte dann dem Schuldenstand zuzurechnen, wenn deren Finanzierung mit der Leistung ausgeschrieben und zugeschlagen wurde. Das trifft auf die Investitionsprojekte „Ortsumfahrung Hausmannstätten“ (aushaftendes Kapital per Ende 2022 EUR 2,1 Mio.) und „Südgürtel“ (aushaftendes Kapital per Ende 2022 EUR 25,3 Mio.) zu.

Der Schuldenstand gem. ESVG in Höhe von EUR 4.824,2 Mio. ist im Vergleich zum Vorjahr (EUR 5.085,5 Mio.) um rund EUR 261,3 Mio. gesunken, der budgetierte Wert 2022 in Höhe von EUR 5.800,6 Mio. konnte um EUR 976,4 Mio. unterschritten werden.

Schuldenstand	Budget 2022	RA 2022	Abweichung
Aufgenommene Darlehen Land	5.640.027.888,90	4.668.023.345,70	- 972.004.543,20
<i>davon Kassenstärker</i>	-	-	
<i>davon weitergegebene Darlehen</i>	254.166.387,32	254.166.387,32	-
Darlehen Kernhaushalt	5.385.861.501,58	4.413.856.958,38	- 972.004.543,20
außerbudgetäre Einheiten	383.686.853,42	382.942.063,77	- 744.789,65
Investitionsprojekte	31.068.338,46	27.415.440,36	- 3.652.898,10
Stand der Schulden am Jahresende gem. ESVG 2010	5.800.616.693,46	4.824.214.462,51	- 976.402.230,95

Hierzu finden sich im Abschnitt C Nachweise über Finanzschulden und Schuldendienst (Anlage 6c) und Finanzschulden von Krankenanstalten (Anlage 6e).

Die Finanzgebarung des Landes erfolgte gemäß § 2 StLHG risikoavers. Detailliertere Angaben zur Risikobetrachtung finden sich in Abschnitt E „Risikobericht“.



6. Fiskalregeln gemäß Österreichischem Stabilitätspakt 2012

Bund, Länder und Gemeinden vereinbarten zur Umsetzung der Vorgaben des Artikel 13 B-VG, des Unionsrechts und des Vertrages über Stabilität, Koordinierung und Steuerung in der Wirtschafts- und Währungsunion ein System mehrfacher Fiskalregeln, das bei der jeweiligen Haushaltsführung zu beachten ist. Dieses System umfasst den zulässigen Haushaltssaldo nach ESGV (Maastricht-Saldo), den zulässigen strukturellen Saldo (Schuldenbremse), die Regelungen über das zulässige Ausgabenwachstum (Ausgabenbremse) und über die Rückführung des jeweiligen öffentlichen Schuldenstandes nach ESGV (Schuldenquotenanpassung).

6.1. Maastricht-Saldo

Der Finanzierungssaldo nach ESGV (Maastricht-Saldo) errechnet sich nach der Vorgabe der VRV 2015 aus dem Rechnungsquerschnitt (Anlage 5a) und wird anschließend um diverse Positionen bereinigt sowie um die Ergebnisse der außerbudgetären Einheiten ergänzt. Zusammengefasst dargestellt wird dies in einer Überleitungstabelle.

Nach dem vorliegenden Rechnungsabschluss beträgt der ESGV - Saldo des Landes EUR 158,1 Mio. (siehe 6.1.2). Der Saldo setzt sich aus dem Ergebnis des Rechnungsquerschnitts (siehe 6.1.1), den unter 6.1.3 dargestellten Bereinigungen und dem Ergebnis der außerbudgetären Einheiten (siehe 6.1.4) zusammen.

6.1.1. Rechnungsquerschnitt (Anlage 5a VRV 2015)

QS	Zuordn. MVAG	Bezeichnung	Ausnahmen	Gesamthaushalt	Kernhaushalt	Quasi-KG
Mittelaufbringungen (Erträge bzw. Einzahlungen und erhaltene Kapitaltransfers)						
10	2114, 2115	Erträge aus Leistungen, Miet- und Pächtertrag		42.437.264,03	42.161.046,23	276.217,80
11	2116	Erträge aus Veräußerungen, sonstige Erträge	ohne Konto 8016,8017 und 8294	1.437.594.509,69	1.433.519.426,94	4.075.082,75
12	2117	Nicht finanzierungswirksame operative Erträge	ohne Konto 8190,8191,8195-8199,8910	1.393.571,60	1.200.269,27	193.302,33
13	212x	erhaltene Transfers (ohne Kapitaltransfers)	ohne Konto 8193	1.680.341.627,65	1.680.265.214,75	76.412,90
14	213x	Einnahmen aus dem Besitz von Finanzvermögen	ohne Konto 8194,8197,8205 und 8292	106.444.448,56	106.440.448,56	4.000,00
15	3111	Eigene Abgaben		403.369.274,71	403.369.274,71	-
16	2112, 2113	Ertragsanteile		2.995.758.472,00	2.995.758.472,00	-
17	131x	Erhaltene Kapitaltransfers (Zugang)	Zugang lt. LHD-Schnittst. f <vhh>	705.270,29	704.073,29	1.197,00
19	Summe 1 (Mittelaufbringungen)			6.668.044.438,53	6.663.418.225,75	4.626.212,78

QS	Zuordn. MVAG	Bezeichnung	Ausnahmen	Gesamthaushalt	Kernhaushalt	Quasi-KG
Mittelverwendungen (Aufwendungen)						
20	2221, 2222	Gebrauchs- und Verbrauchsgüter, Handelswaren, Verwaltungs- und Betriebsaufwand		60.903.802,56	59.064.604,71	1.839.197,85
21	2223-2225	Leasing- und Mietaufwand, Instandhaltung und sonstiger Sachaufwand		356.934.679,80	355.627.784,50	1.306.895,30
22	2226	Verluste aus dem Abgang von Anlagevermögen und Rückstellungen für ausstehende Rechnungen	nur Konto 6830 und Konto 6880	109.832.759,13	109.593.419,80	239.339,33
23	2231, 2232, 2233, 2236	Transfers und Kapitaltransfers an Träger öffentlichen Rechts, Beteiligungen und Unternehmen		2.469.491.307,65	2.464.768.607,65	4.722.700,00
24	2234, 2235	Transfers an private Haushalte (inkl. Pensionen), an private Organisationen ohne Erwerbszweck und an das Ausland		1.196.051.106,48	1.196.051.106,48	-
25	2211, 2212, 2213, 2237	Personal- und Sozialaufwand sowie Dotierung von Pensionsrückstellungen	ohne Konto 6960 und 7608	2.258.894.829,07	2.252.847.321,02	6.047.508,05
26	224x	Zinsaufwand, Dividenden	ohne Konto 6520,6550,6572 6580,6581,6820 6910,6940,6990 und 8201	92.486.519,94	92.484.449,99	2.069,95
29	Summe 2 (Mittelverwendungen)			6.544.595.004,63	6.530.437.294,15	14.157.710,48
Vermögensbildung (Sachanlagevermögen), inkl Vorräte						
30	1010, 102x	Immaterielle Vermögenswerte und Sachanlagen (Zugang)	ohne Gruppe 090-097 und ohne Konto 2890; Zugang lt. LHD-Schnittstelle für <vhh>	120.236.179,42	115.946.305,95	4.289.873,47
31	1010, 102x	Immaterielle Vermögenswerte und Sachanlagen (Abgang)	ohne Gruppe 090-097 und ohne Konto 2890; Abgang lt. LHD-Schnittstelle für <vhh> (Abgang mit Minus erfassen)	- 25.400.108,39	- 25.175.790,88	- 224.317,51
32	1141	Vorräte (Saldo)	lt. LHD-Schnittstelle für <vhh> Netto (Zugänge - Abgänge)	1.532.058,96	1.326.474,73	205.584,23
39	Summe 3 (Vermögensbildung)			96.368.129,99	92.096.989,80	4.271.140,19
49	Saldo: Summe 1 - Summe 2 - Summe 3			27.081.303,91	40.883.941,80	-13.802.637,89
50		Überrechnung Quasi-KG innerhalb des Sektors Staat			- 13.802.637,89	
59	Finanzierungssaldo				27.081.303,91	

6.1.2. Überleitungstabelle gem. ÖStP 2012

Überleitungstabelle gem. Österr. Stabilitätspakt 2012, in Mio EUR	Betrag
Finanzierungssaldo gemäß VRV-Rechnungsquerschnitt für Länder	27,1
(+) Positionen, die zusätzliche Einnahmen oder keine Ausgaben laut ESGV sind soweit nicht ohnedies bereits im Finanzierungssaldo gemäß VRV berücksichtigt (Summe)	13,9
(-) Positionen, die zusätzliche Ausgaben oder keine Einnahmen laut ESGV sind soweit nicht ohnedies bereits im Finanzierungssaldo gemäß VRV berücksichtigt (Summe)	-
ergibt Finanzierungssaldo laut ESGV (Gebietskörperschaft)	41,0
(+) Finanzierungssaldo laut ESGV für Immobiliengesellschaften und außerbudgetäre Einheiten soweit sie dem Sektor Staat zuzurechnen sind und auch dem Verantwortungsbereich der jeweiligen Gebietskörperschaft zugerechnet werden können	117,1
(+) / (-) Veränderung Schuldenstand von (ausgegliederten) Krankenanstaltengesellschaften	
Finanzierungssaldo laut ESGV - Land Steiermark	158,1

Kernhaushalt Bereinigungen

Investitionsprojekte, bei denen die Finanzierung mit der Leistung ausgeschrieben und zugeschlagen wurden, werden gemäß ESGV 2010 und gemäß den Regeln des Manual on Government Deficit and Debt (MGDD) für die Berechnungen des Defizits und Schuldenstandes so dargestellt, als würden sie nach Leistungsfortschritt und nicht nach Tilgungs- und Zinszahlungen verbucht. Für die Investitionsprojekte „Ortsumfahrung Hausmannstätten und „Südgürtel“ ergibt sich hieraus eine Korrektur in Höhe von EUR 13,9 Mio.

6.1.3. Maastricht-Ergebnis der außerbudgetären Einheiten

Das Europäische System der Volkswirtschaftlichen Gesamtrechnung (ESVG 2010) fordert unter anderem Informationen über die Struktur der Wirtschaft und ihrer Organisationen ein, um eine Überwachung der Verpflichtungen in Bezug auf die Wirtschafts- und Währungsunion zu ermöglichen. Grundsätzlich wird zwischen einem Öffentlichen und einem Privaten Sektor unterschieden. Im Öffentlichen Sektor (= Sektor Staat) werden die Defizite bzw. Überschüsse und die Schulden von Einheiten, die dem Sektor Staat zugeordnet werden, dem Ergebnis und Schuldenstand des Staates (Bund, Länder, Gemeinden, Sozialversicherung) zugerechnet.

Eine aktuelle Übersicht über die Einheiten des Öffentlichen Sektors gemäß ESVG ist auf der Homepage der Statistik Austria publiziert. Die über die Abteilungen 4, 8 und 12 mit März 2023 eingegangenen Meldungen der abgefragten außerbudgetären Einheiten zeigen nachfolgendes Bild:

Defizit (-) / Überschuss gem. ESVG (Beträge in EUR Mio.) Basis: vorläufige Jahresabschlüsse	2022 Meldungen
Gesundheitsfonds Steiermark	65,0
Joanneum Research Forschungsgesellschaft mbH	1,1
Landesimmobiliengesellschaft Steiermark	7,2
Steiermärkische Krankenanstaltengesellschaft m.b.H.	43,8
Österreichring Gesellschaft mbH	0,0
Steirische Tourismusförderungs GmbH	0,5
Steirische Wirtschaftsförderungs GmbH	- 0,6
Gesamt	117,1

Für diese außerbudgetären Einheiten besteht demnach ein Maastricht-Überschuss von EUR 117,1 Mio. Es liegen derzeit noch nicht alle endgültigen Jahresabschlüsse vor, weshalb sich die Maastricht-Ergebnisse dieser Einheiten noch verändern können.

6.2. Struktureller Saldo

Der Österreichische Stabilitätspakt (ÖStP) 2012 stellt seit 2017 zur Beurteilung des erreichten Haushaltsziels „öffentliches Defizit (Haushaltsdisziplin)“ nicht mehr hauptsächlich auf das Maastricht-Ergebnis ab, sondern setzt den strukturellen Saldo in den Mittelpunkt.

Zur Ermittlung des strukturellen Haushaltssaldos wird der Maastricht-Saldo um konjunkturelle Effekte sowie Einmalmaßnahmen bzw. sonstige befristete Maßnahmen bereinigt. Einmalige oder sonstige befristete Maßnahmen sind definiert als Maßnahmen mit einem vorübergehenden Budgeteffekt ohne dauerhafte Änderung der Budgetsituation. Der konjunkturelle Effekt – positiv oder negativ – wird durch die sogenannte zyklische Budgetkomponente ausgeglichen.

Die zyklische Budgetkomponente, welche den Konjunkturverlauf darstellt und von den Wirtschaftsforschungsgesellschaften festgelegt wird, war auf Grund des Wirtschaftswachstums bis 2019 positiv und hat auf Grund der Auswirkungen der Corona-Pandemie, sowie des Krieges in Europa und den beispiellosen Energiepreiserhöhungen ins Negative gedreht. Sie wird zwischen Bund und Länder im Verhältnis 7 zu 2 und auf die Bundesländer nach der Volkszahl aufgeteilt. (Steiermarkanteil 2022 EUR -15,2 Mio.)

6.2.1. Erreichter Struktureller Saldo

Der erreichte strukturelle Saldo des Landes beträgt demnach EUR 173,4 Mio., sollten die steirischen Gemeinden einen Anteil von max. 20 % der zyklischen Budgetkomponente benötigen, könnte sich der erreichte strukturelle Saldo um bis zu EUR 3,0 Mio. reduzieren.

Ermittlung des Strukturellen Saldos (in EUR Mio.)	RA 2022
Finanzierungssaldo lt. ESVG Land (1)	158,1
zyklische Budgetkomponente (2)	- 15,2
Struktureller Saldo Land Steiermark (1) - (2)	173,4

Dieser erreichte strukturelle Saldo ist die Grundlage für die weiteren Berechnungen betreffend den Sanktionsmechanismus und die Kontrollkontoführung gemäß dem Österreichischen Stabilitätspakt 2012.

6.2.2. Zulässiger Struktureller Saldo

Der zulässige Strukturelle Saldo von -0,45 % des BIP für den Gesamtstaat wurde laut Stabilitätspakt als Zielwert (= Regelgrenze) festgeschrieben. Davon entfallen -0,35 % auf den Bund und -0,1 % des BIP auf die Länder und Gemeinden. Der Anteil der Länder an diesem erlaubten strukturellen Defizit wird nach der Volkszahl aufgeteilt. Davon haben die Länder analog zur zyklischen Budgetkomponente nach Bedarf maximal 20 % an die Gemeinden abzugeben. Daraus ergibt sich für das Land Steiermark 2022 ein Wert von EUR -61,7 Mio. bzw. unter Berücksichtigung des Gemeindeanteils ein Wert von EUR 49,4 Mio.

Zulässiger struktureller Saldo unter Berücksichtigung der Gemeindeanteile (in EUR Mio.)	RA 2022
Zulässiger Struktureller Saldo Land Steiermark (1)	61,7
Übertragung von max. 20 % d. Defizitanteils von Land an Gemeinden (2)	- 12,3
Bereinigter Struktureller Saldo Land Steiermark (1) - (2)	49,4

6.2.3. Kontrollkonto

Da lt. ÖStP 2012 ab dem Jahr 2017 der Maastricht-Saldo durch den Strukturellen Saldo als maßgebliches Beurteilungskriterium ersetzt wurde, hat das Österreichische Koordinationskomitee auf Grund der EU-rechtlichen Vorgaben am 07.05.2019 beschlossen, dass Kontrollkonten rückwirkend ab dem Jahre 2015 zu dotieren sind.

Die Abweichungen zwischen zulässigen und erreichten strukturellen Salden wären gem. ÖStP 2012 Artikel 7 Abs. 2 auf einem Kontrollkonto zu verbuchen und jährlich zu saldieren.

Die Gesamtbelastung der Kontrollkonten der Länder darf zusammengerechnet den Schwellenwert von -0,25 % des nominellen BIP nicht unterschreiten und wird nach der Volkszahl zwischen den Ländern verteilt. Für das Land Steiermark hätte der Schwellenwert („Sanktionsverfahren-Grenze“) des Kontrollkontos 2022 EUR -154,2 Mio. betragen.

Mit dem Umlaufbeschluss vom 12.01.2022 (BMF, GZ 2021-0.910.391) wurde vom Österreichischen Koordinationskomitee Folgendes festgehalten:

„Im Ergebnis bedeutet die Aktivierung und Verlängerung der allgemeinen Ausweichklausel für die ÖStP-Partner, dass die sich ergebenden Haushaltsergebnisse in den Jahren 2020 bis 2022 die Ziele des ÖStP definitionsgemäß erfüllen und somit sämtliche Fiskalregeln (insbesondere die Artikel 4, 9 und 10) des ÖStP 2012 als eingehalten gelten. Sanktionsverfahren finden daher nicht statt.“

Da nach dem ÖStP in den Jahren 2020 bis 2022 keine Abweichungen festzustellen sind, erfolgen auch keine Buchungen auf dem jeweiligen Kontrollkonto. Kontrollkontobuchungen sind erst nach Auslaufen der GEC wieder vorzunehmen (Ausgangsbasis Kontrollkontostand 2019, wie vom Österreichischen Koordinationskomitee beschlossen).

Das Österreichische Koordinationskomitee hält fest, dass es durch den ggst. Beschluss zu keiner Änderung der geltenden Kostentragungsregelungen kommt.“

6.2.4. Covid und EU Stabilitäts- und Wachstumspakt

Die Covid-19-Krise, der Krieg in Europa, beispiellose Energiepreiserhöhungen und anhaltende Störungen in der Lieferkette wirken sich auf den europäischen Stabilitäts- und Wachstumspakt und in weiterer Folge auch auf den Österreichischen Stabilitätspakt (ÖStP 2012) aus:

Gemäß Artikel 11 ÖStP sind von der EU genehmigte Ausnahmen von Fiskalregeln analog auf den ÖStP 2012 anzuwenden. Das Österreichische Koordinationskomitee stellt fest, dass die allgemeine Ausweichklausel (General Escape Clause, GEC) im Stabilitäts- und Wachstumspakt (SWP; Aktivierung im Frühjahr 2020 durch die Europäische Kommission, bestätigt durch den ECOFIN) eine derartige Ausnahme ist.

Durch die Aktivierung der GEC verändern Einnahmehausfälle und Ausgabenerhöhungen durch die Covid-19-Krise, den Krieg in Europa, beispiellose Energiepreiserhöhungen und anhaltende Störungen in der Lieferkette die ÖStP-Zielwerte entsprechend. Diese fiskalischen Auswirkungen sind daher für die Dauer der GEC zielerreichungsneutral im Rahmen des ÖStP 2012. Die GEC wurde bisher für die Jahre 2020 bis 2022 aktiviert, daher fallen Maßnahmen im Zusammenhang mit der Covid-19-Krise, dem Krieg in Europa, den beispiellosen Energiepreiserhöhungen und den anhaltenden Störungen in der Lieferkette in diesen Jahren pauschal unter diese allgemeine Ausweichklausel. Für die Jahre 2020 bis 2022 werden einzelne Maßnahmen bei der Ermittlung der ÖStP-Ergebnisse keiner Kategorie zugeordnet.

Die Europäische Kommission ist im Zuge ihrer Mitteilung über die wichtigsten Elemente des Frühjahrspakets des Europäischen Semesters 2022 zur Auffassung gelangt, dass die Bedingungen für die Beibehaltung der allgemeinen Ausweichklausel des Stabilitäts- und Wachstumspakts im Jahr 2023 und für ihre Deaktivierung ab 2024 erfüllt sind. In dieser Mitteilung vom 23. Mai 2022 wird festgehalten: *„Heightened uncertainty and strong downside risks to the economic outlook in the context of war in Europe, unprecedented energy price hikes and continued supply chain disturbances warrant the extension of the general escape clause of the Stability and Growth Pact through 2023.“*

Im Ergebnis bedeutet die Aktivierung und Verlängerung der allgemeinen Ausweichklausel für die ÖStP-Partner, dass die sich ergebenden Haushaltsergebnisse in den Jahren 2020 bis 2022 die Ziele des ÖStP definitionsgemäß erfüllen und somit sämtliche Fiskalregeln (insbesondere die Art 4, 9 und 10) des ÖStP 2012 als eingehalten gelten. Sanktionsverfahren finden daher nicht statt. Da nach dem ÖStP in den Jahren 2020 bis 2022 keine Abweichungen festzustellen sind, erfolgen auch keine Buchungen auf dem jeweiligen Kontrollkonto. Kontrollkontobuchungen sind erst nach Auslaufen der GEC wieder vorzunehmen (Ausgangsbasis Kontrollkontostand 2019, wie vom Österreichischen Koordinationskomitee beschlossen).

6.3. Ausgabenbremse

Die Ausgabenbremse wird bisher nur retrospektiv angewandt. Sie betrachtet das jährliche, nominelle Ausgabenwachstum korrigiert um Zinsausgaben, Bruttoanlageinvestitionen und Staatsausgaben für EU-Programme. Um die Preissteigerung aus dem Ergebnis zu entfernen, wird ein BIP-Deflator eingerechnet.

Wird das mittelfristige Haushaltsziel eingehalten, darf das reale Ausgabenwachstum das BIP-Potentialwachstum nicht überschreiten, außer die Überschreitung wird mit diskretionären einnahmeseitigen Maßnahmen ausgeglichen. Bei Nichterfüllung des mittelfristigen Haushaltsziels muss das Ausgabenwachstum das BIP-Potentialwachstum mit ausreichendem Abstand unterschreiten.

Die genauen Zahlen für die Ausgabenbremse sind derzeit noch nicht bekannt.

6.4. Schuldenquotenanpassung

Die Bestimmungen des ÖStP 2012 Artikel 10, Abs. 2 sehen vor, dass – solange die Gesamtverschuldung Österreichs über 60 % des BIP liegt – im Durchschnitt über drei Jahre eine jährliche Reduktion von 5 % (sog. „Zwanzigstel-Regel“) erfolgen soll. Auch diese Regelung ist gegenwärtig ausgesetzt.

Der Schuldenstand des Landes gemäß ESVG ist im Vergleich zum Rechnungsabschluss 2021 um rund EUR 261,3 Mio. gesunken.

B. Tabellenteil

1. Bereichsbudgets

Die nachfolgenden Abschlussrechnungen enthalten die Abschlusszahlen des Landes auf Bereichsebene inklusive der Abgangsdeckungen/Gewinnabfuhrer der wirtschaftlichen Unternehmungen, deren Wirtschaftspläne im Abschnitt D dargestellt sind.



Bereich Landeshauptmann Mag. Christopher Drexler

Landesamtsdirektion, Landesamtsdirektion - Katastrophenschutz, Organisation und Informationstechnik, Zentrale Dienste, Landesarchiv, Verfassung und Inneres, Beteiligungen, Bedarfszuweisungen aller nicht SPÖ Gemeinden, Pensionen, Finanzzuweisungen und Wahlen, Ländlicher Wegebau, Kultur

Ergebnisrechnung

	Budget 2022	RA 2022	Abweichung
Erträge aus der operativen Verwaltungstätigkeit	136.445.000,00	187.083.870,22	50.638.870,22
Erträge aus Transfers	99.440.100,00	91.895.761,10	7.544.338,90-
Finanzerträge	37.500.000,00	38.152.690,69	652.690,69
Summe Erträge	273.385.100,00	317.132.322,01	43.747.222,01
Personalaufwand	158.250.100,00	160.046.522,83	1.796.422,83
Sachaufwand (ohne Transferaufwand)	56.604.300,00	60.157.187,60	3.552.887,60
Transferaufwand (laufende Transfers und Kapitaltransfers)	326.065.800,00	357.695.915,04	31.630.115,04
Finanzaufwand	15.600,00	2.166.663,62	2.151.063,62
Summe Aufwände	540.935.800,00	580.066.289,09	39.130.489,09
Nettoergebnis	267.550.700,00-	262.933.967,08-	4.616.732,92
Entnahmen von Haushaltsrücklagen	0,00	7.840.727,82	7.840.727,82
Zuweisungen an Haushaltsrücklagen	900.000,00	53.841.617,36	52.941.617,36
Zuweisung und Entnahmen von Haushaltstrücklagen	900.000,00-	46.000.889,54-	45.100.889,54-
Nettoergebnis nach Zuweisung und Entnahmen von Haushaltsrücklagen	268.450.700,00-	308.934.856,62-	40.484.156,62-

Finanzierungsrechnung

	Budget 2022	RA 2022	Abweichung
Finanzierungsbudget - OPERATIVE TÄTIGKEIT			
Einzahlungen aus der operativen Verwaltungstätigkeit	136.445.000,00	187.689.146,11	51.244.146,11
Einzahlungen aus Transfers (ohne Kapitaltransfers)	99.440.100,00	91.774.353,64	7.665.746,36-
Einzahlungen aus Finanzerträgen	37.500.000,00	36.005.249,39	1.494.750,61-
Summe Einzahlung Operative Tätigkeit	273.385.100,00	315.468.749,14	42.083.649,14
Auszahlungen aus Personalaufwand	158.250.100,00	160.056.073,93	1.805.973,93
Auszahlungen aus Sachaufwand (ohne Transferaufwand)	50.953.300,00	54.593.608,58	3.640.308,58
Auszahlungen aus Transfers (ohne Kapitaltransfers)	193.742.100,00	211.586.996,60	17.844.896,60
Auszahlungen aus Finanzaufwand	15.600,00	19.222,32	3.622,32
Summe Auszahlung Operative Tätigkeit	402.961.100,00	426.255.901,43	23.294.801,43
Saldo (1) Geldfluss aus der Operativen Gebarung	129.576.000,00-	110.787.152,29-	18.788.847,71
Finanzierungsbudget - INVESTIVE TÄTIGKEIT			
Einzahlungen aus der Investitionstätigkeit	109.300,00	102.300,00	7.000,00-
Einzahlungen aus der Rückzahlung von Darlehen sowie gewährten Vorschüssen	0,00	0,00	0,00
Einzahlungen aus Kapitaltransfers	0,00	53.421,00	53.421,00
Summe Einzahlung Investive Tätigkeit	109.300,00	155.721,00	46.421,00
Auszahlungen aus der Investitionstätigkeit	11.776.000,00	4.505.797,88	7.270.202,12-
Auszahlungen von gewährten Darlehen sowie gewährten Vorschüssen	0,00	0,00	0,00
Auszahlungen aus Kapitaltransfers	132.323.700,00	147.808.816,52	15.485.116,52
Summe Auszahlung Investive Tätigkeit	144.099.700,00	152.314.614,40	8.214.914,40
Saldo(2) Geldfluss aus der Investiven Gebarung	143.990.400,00-	152.158.893,40-	8.168.493,40-
Saldo(3) Nettofinanzierungssaldo (Saldo1 + Saldo2)	273.566.400,00-	262.946.045,69-	10.620.354,31



Bereich Landeshauptmannstellvertreter Anton Lang

Finanzen, Bedarfszuweisungen von SPÖ Gemeinden, Tierschutz, Hochbau, Verkehr

Ergebnisrechnung

	Budget 2022	RA 2022	Abweichung
Erträge aus der operativen Verwaltungstätigkeit	2.846.450.500,00	3.240.065.172,25	393.614.672,25
Erträge aus Transfers	165.372.100,00	408.021.010,69	242.648.910,69
Finanzerträge	38.750.200,00	39.954.553,28	1.204.353,28
Summe Erträge	3.050.572.800,00	3.688.040.736,22	637.467.936,22
Personalaufwand	83.243.800,00	80.028.165,31	3.215.634,69-
Sachaufwand (ohne Transferaufwand)	158.402.200,00	138.967.913,13	19.434.286,87-
Transferaufwand (laufende Transfers und Kapitaltransfers)	268.015.900,00	263.619.958,84	4.395.941,16-
Finanzaufwand	97.524.500,00	89.037.285,28	8.487.214,72-
Summe Aufwände	607.186.400,00	571.653.322,56	35.533.077,44-
Nettoergebnis	2.443.386.400,00	3.116.387.413,66	673.001.013,66
Entnahmen von Haushaltsrücklagen	0,00	329.578.661,34	329.578.661,34
Zuweisungen an Haushaltsrücklagen	0,00	277.967.722,52	277.967.722,52
Zuweisung und Entnahmen von Haushaltsrücklagen	0,00	51.610.938,82	51.610.938,82
Nettoergebnis nach Zuweisung und Entnahmen von Haushaltsrücklagen	2.443.386.400,00	3.167.998.352,48	724.611.952,48

Finanzierungsrechnung

	Budget 2022	RA 2022	Abweichung
Finanzierungsbudget - OPERATIVE TÄTIGKEIT			
Einzahlungen aus der operativen Verwaltungstätigkeit	2.846.450.500,00	3.248.978.169,74	402.527.669,74
Einzahlungen aus Transfers (ohne Kapitaltransfers)	165.372.100,00	407.895.262,17	242.523.162,17
Einzahlungen aus Finanzerträgen	6.200.300,00	3.975.508,64	2.224.791,36-
Summe Einzahlung Operative Tätigkeit	3.018.022.900,00	3.660.848.940,55	642.826.040,55
Auszahlungen aus Personalaufwand	83.243.800,00	80.028.165,31	3.215.634,69-
Auszahlungen aus Sachaufwand (ohne Transferaufwand)	51.698.800,00	54.334.044,02	2.635.244,02
Auszahlungen aus Transfers (ohne Kapitaltransfers)	176.937.400,00	158.564.258,90	18.373.141,10-
Auszahlungen aus Finanzaufwand	97.524.500,00	84.280.498,89	13.244.001,11-
Summe Auszahlung Operative Tätigkeit	409.404.500,00	377.206.967,12	32.197.532,88-
Saldo (1) Geldfluss aus der Operativen Gebarung	2.608.618.400,00	3.283.641.973,43	675.023.573,43
Finanzierungsbudget - INVESTIVE TÄTIGKEIT			
Einzahlungen aus der Investitionstätigkeit	724.000,00	2.163.992,54	1.439.992,54
Einzahlungen aus der Rückzahlung von Darlehen sowie gewährten Vorschüssen	0,00	8.084.090,85	8.084.090,85
Einzahlungen aus Kapitaltransfers	1.915.200,00	376.266,91	1.538.933,09-
Summe Einzahlung Investive Tätigkeit	2.639.200,00	10.624.350,30	7.985.150,30
Auszahlungen aus der Investitionstätigkeit	96.786.400,00	117.739.314,16	20.952.914,16
Auszahlungen von gewährten Darlehen sowie gewährten Vorschüssen	0,00	0,00	0,00
Auszahlungen aus Kapitaltransfers	91.078.500,00	105.573.479,94	14.494.979,94
Summe Auszahlung Investive Tätigkeit	187.864.900,00	223.312.794,10	35.447.894,10
Saldo(2) Geldfluss aus der Investiven Gebarung	185.225.700,00-	212.688.443,80-	27.462.743,80-
Saldo(3) Nettofinanzierungssaldo (Saldo1 + Saldo2)	2.423.392.700,00	3.070.953.529,63	647.560.829,63
Finanzierungsbudget - FINANZIERUNGSTÄTIGKEIT			
Einzahlungen aus der Aufnahme von Finanzschulden	667.856.500,00	0,00	667.856.500,00-
Einzahlungen aus der Aufnahme von zur Kassenstärkung eingegangenen Geldverbindlichkeiten	0,00	0,00	0,00
Einzahlungen infolge eines Kapitaltausch bei derivativen Finanzinstrumenten mit Grundgeschäft	0,00	0,00	0,00
Einzahlungen aus dem Abgang von Finanzinstrumenten	0,00	0,00	0,00
Summe Einzahlung aus der Finanzierungstätigkeit	667.856.500,00	0,00	667.856.500,00-
Auszahlungen aus der Tilgung von Finanzschulden	239.938.300,00	239.938.271,60	28,40-
Auszahlungen zur Tilgung von zur Kassenstärkung eingegangenen Geldverbindlichkeiten	0,00	0,00	0,00
Auszahlungen infolge eines Kapitaltausch bei derivativen Finanzinstrumenten mit Grundgeschäft	0,00	0,00	0,00
Auszahlungen für den Erwerb von Finanzinstrumenten	0,00	0,00	0,00
Summe Auszahlung aus der Finanzierungstätigkeit	239.938.300,00	239.938.271,60	28,40-
Saldo(4) Geldfluss aus der Finanzierungstätigkeit	427.918.200,00	239.938.271,60-	667.856.471,60-
Saldo(5) Geldfluss aus der budgetwirksamen Gebarung (Saldo3 + Saldo4)	2.851.310.900,00	2.831.015.258,03	20.295.641,97-



Bereich Landesrat Werner Amon, MBA

Krankenanstalten-Personalamt, Europa und Internationales, Personal, Bildung

Ergebnisrechnung

	Budget 2022	RA 2022	Abweichung
Erträge aus der operativen Verwaltungstätigkeit	1.209.257.600,00	1.190.105.398,17	19.152.201,83-
Erträge aus Transfers	1.112.540.000,00	1.096.563.419,73	15.976.580,27-
Finanzerträge	0,00	0,00	0,00
Summe Erträge	2.321.797.600,00	2.286.668.817,90	35.128.782,10-
Personalaufwand	1.892.293.100,00	1.857.066.024,21	35.227.075,79-
Sachaufwand (ohne Transferaufwand)	41.892.000,00	43.614.979,02	1.722.979,02
Transferaufwand (laufende Transfers und Kapitaltransfers)	836.764.500,00	831.738.329,71	5.026.170,29-
Finanzaufwand	300,00	521,94	221,94
Summe Aufwände	2.770.949.900,00	2.732.419.854,88	38.530.045,12-
Nettoergebnis	449.152.300,00-	445.751.036,98-	3.401.263,02
Entnahmen von Haushaltsrücklagen	0,00	26.314.812,82	26.314.812,82
Zuweisungen an Haushaltsrücklagen	0,00	24.402.986,45	24.402.986,45
Zuweisung und Entnahmen von Haushaltsrücklagen	0,00	1.911.826,37	1.911.826,37
Nettoergebnis nach Zuweisung und Entnahmen von Haushaltsrücklagen	449.152.300,00-	443.839.210,61-	5.313.089,39

Finanzierungsrechnung

	Budget 2022	RA 2022	Abweichung
Finanzierungsbudget - OPERATIVE TÄTIGKEIT			
Einzahlungen aus der operativen Verwaltungstätigkeit	1.209.257.600,00	1.188.950.600,01	20.306.999,99-
Einzahlungen aus Transfers (ohne Kapitaltransfers)	1.112.540.000,00	1.096.513.811,05	16.026.188,95-
Einzahlungen aus Finanzerträgen	0,00	0,00	0,00
Summe Einzahlung Operative Tätigkeit	2.321.797.600,00	2.285.464.411,06	36.333.188,94-
Auszahlungen aus Personalaufwand	1.892.293.100,00	1.851.939.505,15	40.353.594,85-
Auszahlungen aus Sachaufwand (ohne Transferaufwand)	39.648.600,00	36.449.020,16	3.199.579,84-
Auszahlungen aus Transfers (ohne Kapitaltransfers)	832.282.300,00	831.524.319,89	757.980,11-
Auszahlungen aus Finanzaufwand	300,00	557,46	257,46
Summe Auszahlung Operative Tätigkeit	2.764.224.300,00	2.719.913.402,66	44.310.897,34-
Saldo (1) Geldfluss aus der Operativen Gebarung	442.426.700,00-	434.448.991,60-	7.977.708,40
Finanzierungsbudget - INVESTIVE TÄTIGKEIT			
Einzahlungen aus der Investitionstätigkeit	0,00	100,00	100,00
Einzahlungen aus der Rückzahlung von Darlehen sowie gewährten Vorschüssen	131.600,00	81.564,89	50.035,11-
Einzahlungen aus Kapitaltransfers	0,00	0,00	0,00
Summe Einzahlung Investive Tätigkeit	131.600,00	81.664,89	49.935,11-
Auszahlungen aus der Investitionstätigkeit	2.183.100,00	2.289.190,91	106.090,91
Auszahlungen von gewährten Darlehen sowie gewährten Vorschüssen	99.700,00	19.047,90	80.652,10-
Auszahlungen aus Kapitaltransfers	4.482.200,00	2.351.715,10	2.130.484,90-
Summe Auszahlung Investive Tätigkeit	6.765.000,00	4.659.953,91	2.105.046,09-
Saldo(2) Geldfluss aus der Investiven Gebarung	6.633.400,00-	4.578.289,02-	2.055.110,98
Saldo(3) Nettofinanzierungssaldo (Saldo1 + Saldo2)	449.060.100,00-	439.027.280,62-	10.032.819,38



Bereich Landesrätin Mag.^a Dr. Juliane Bogner-Strauß

Rettungs- und Notarztwesen, Gesundheit und Pflegemanagement, Gesellschaft, Sport

Ergebnisrechnung

	Budget 2022	RA 2022	Abweichung
Erträge aus der operativen Verwaltungstätigkeit	150.948.100,00	184.683.152,27	33.735.052,27
Erträge aus Transfers	6.463.200,00	12.170.753,48	5.707.553,48
Finanzerträge	0,00	0,18	0,18
Summe Erträge	157.411.300,00	196.853.905,93	39.442.605,93
Personalaufwand	29.850.900,00	31.485.462,37	1.634.562,37
Sachaufwand (ohne Transferaufwand)	30.195.100,00	218.179.815,25	187.984.715,25
Transferaufwand (laufende Transfers und Kapitaltransfers)	1.344.307.100,00	1.398.852.876,05	54.545.776,05
Finanzaufwand	36.200,00	19.076,90	17.123,10-
Summe Aufwände	1.404.389.300,00	1.648.537.230,57	244.147.930,57
Nettoergebnis	1.246.978.000,00-	1.451.683.324,64-	204.705.324,64-
Entnahmen von Haushaltsrücklagen	0,00	11.008.092,67	11.008.092,67
Zuweisungen an Haushaltsrücklagen	0,00	7.753.079,85	7.753.079,85
Zuweisung und Entnahmen von Haushaltsrücklagen	0,00	3.255.012,82	3.255.012,82
Nettoergebnis nach Zuweisung und Entnahmen von Haushaltsrücklagen	1.246.978.000,00-	1.448.428.311,82-	201.450.311,82-

Finanzierungsrechnung

	Budget 2022	RA 2022	Abweichung
Finanzierungsbudget - OPERATIVE TÄTIGKEIT			
Einzahlungen aus der operativen Verwaltungstätigkeit	150.948.100,00	181.837.609,41	30.889.509,41
Einzahlungen aus Transfers (ohne Kapitaltransfers)	6.463.200,00	12.173.682,33	5.710.482,33
Einzahlungen aus Finanzerträgen	0,00	0,18	0,18
Summe Einzahlung Operative Tätigkeit	157.411.300,00	194.011.291,92	36.599.991,92
Auszahlungen aus Personalaufwand	29.850.900,00	31.485.613,37	1.634.713,37
Auszahlungen aus Sachaufwand (ohne Transferaufwand)	29.844.500,00	177.849.199,95	148.004.699,95
Auszahlungen aus Transfers (ohne Kapitaltransfers)	1.238.677.100,00	1.354.967.562,13	116.290.462,13
Auszahlungen aus Finanzaufwand	36.200,00	222,76	35.977,24-
Summe Auszahlung Operative Tätigkeit	1.298.408.700,00	1.564.302.598,21	265.893.898,21
Saldo (1) Geldfluss aus der Operativen Gebarung	1.140.997.400,00-	1.370.291.306,29-	229.293.906,29-
Finanzierungsbudget - INVESTIVE TÄTIGKEIT			
Einzahlungen aus der Investitionstätigkeit	0,00	0,00	0,00
Einzahlungen aus der Rückzahlung von Darlehen sowie gewährten Vorschüssen	0,00	0,00	0,00
Einzahlungen aus Kapitaltransfers	0,00	0,00	0,00
Summe Einzahlung Investive Tätigkeit	0,00	0,00	0,00
Auszahlungen aus der Investitionstätigkeit	308.900,00	744.547,88	435.647,88
Auszahlungen von gewährten Darlehen sowie gewährten Vorschüssen	0,00	0,00	0,00
Auszahlungen aus Kapitaltransfers	105.630.000,00	105.040.805,21	589.194,79-
Summe Auszahlung Investive Tätigkeit	105.938.900,00	105.785.353,09	153.546,91-
Saldo(2) Geldfluss aus der Investiven Gebarung	105.938.900,00-	105.785.353,09-	153.546,91
Saldo(3) Nettofinanzierungssaldo (Saldo1 + Saldo2)	1.246.936.300,00-	1.476.076.659,38-	229.140.359,38-



Bereich Landesrätin MMag.^a Barbara Eibinger-Miedl

Wissenschaft und Forschung, Österreichring, Tourismus, Wirtschaft, Landes- und Regionalentwicklung

Ergebnisrechnung

	Budget 2022	RA 2022	Abweichung
Erträge aus der operativen Verwaltungstätigkeit	17.174.700,00	19.932.134,16	2.757.434,16
Erträge aus Transfers	216.500,00	593.720,73	377.220,73
Finanzerträge	90.300,00	147.998,72	57.698,72
Summe Erträge	17.481.500,00	20.673.853,61	3.192.353,61
Personalaufwand	10.670.200,00	10.705.392,27	35.192,27
Sachaufwand (ohne Transferaufwand)	3.001.500,00	3.891.668,94	890.168,94
Transferaufwand (laufende Transfers und Kapitaltransfers)	127.442.800,00	134.878.191,90	7.435.391,90
Finanzaufwand	3.030.400,00	7.585,00	3.022.815,00-
Summe Aufwände	144.144.900,00	149.482.838,11	5.337.938,11
Nettoergebnis	126.663.400,00-	128.808.984,50-	2.145.584,50-
Entnahmen von Haushaltsrücklagen	6.706.500,00	14.677.000,82	7.970.500,82
Zuweisungen an Haushaltsrücklagen	0,00	13.322.793,47	13.322.793,47
Zuweisung und Entnahmen von Haushaltsrücklagen	6.706.500,00	1.354.207,35	5.352.292,65-
Nettoergebnis nach Zuweisung und Entnahmen von Haushaltsrücklagen	119.956.900,00-	127.454.777,15-	7.497.877,15-

Finanzierungsrechnung

	Budget 2022	RA 2022	Abweichung
Finanzierungsbudget - OPERATIVE TÄTIGKEIT			
Einzahlungen aus der operativen Verwaltungstätigkeit	17.174.700,00	19.681.871,39	2.507.171,39
Einzahlungen aus Transfers (ohne Kapitaltransfers)	216.500,00	636.702,86	420.202,86
Einzahlungen aus Finanzerträgen	90.300,00	58.588,38	31.711,62-
Summe Einzahlung Operative Tätigkeit	17.481.500,00	20.377.162,63	2.895.662,63
Auszahlungen aus Personalaufwand	10.670.200,00	10.705.392,27	35.192,27
Auszahlungen aus Sachaufwand (ohne Transferaufwand)	2.986.800,00	2.525.403,57	461.396,43-
Auszahlungen aus Transfers (ohne Kapitaltransfers)	118.981.500,00	127.558.053,16	8.576.553,16
Auszahlungen aus Finanzaufwand	400,00	0,00	400,00-
Summe Auszahlung Operative Tätigkeit	132.638.900,00	140.788.849,00	8.149.949,00
Saldo (1) Geldfluss aus der Operativen Gebarung	115.157.400,00-	120.411.686,37-	5.254.286,37-
Finanzierungsbudget - INVESTIVE TÄTIGKEIT			
Einzahlungen aus der Investitionstätigkeit	0,00	445.309,23	445.309,23
Einzahlungen aus der Rückzahlung von Darlehen sowie gewährten Vorschüssen	947.500,00	340.895,28	606.604,72-
Einzahlungen aus Kapitaltransfers	0,00	0,00	0,00
Summe Einzahlung Investive Tätigkeit	947.500,00	786.204,51	161.295,49-
Auszahlungen aus der Investitionstätigkeit	9.600,00	13.878,96	4.278,96
Auszahlungen von gewährten Darlehen sowie gewährten Vorschüssen	100,00	0,00	100,00-
Auszahlungen aus Kapitaltransfers	8.461.300,00	7.886.353,61	574.946,39-
Summe Auszahlung Investive Tätigkeit	8.471.000,00	7.900.232,57	570.767,43-
Saldo(2) Geldfluss aus der Investiven Gebarung	7.523.500,00-	7.114.028,06-	409.471,94
Saldo(3) Nettofinanzierungssaldo (Saldo1 + Saldo2)	122.680.900,00-	127.525.714,43-	4.844.814,43-



Bereich Landesrätin Mag.^a Doris Kampus

Soziales

Ergebnisrechnung

	Budget 2022	RA 2022	Abweichung
Erträge aus der operativen Verwaltungstätigkeit	30.571.300,00	40.909.967,66	10.338.667,66
Erträge aus Transfers	15.687.200,00	53.000.939,17	37.313.739,17
Finanzerträge	1.000,00	250,77	749,23-
Summe Erträge	46.259.500,00	93.911.157,60	47.651.657,60
Personalaufwand	27.855.900,00	28.638.818,55	782.918,55
Sachaufwand (ohne Transferaufwand)	37.048.500,00	105.476.525,10	68.428.025,10
Transferaufwand (laufende Transfers und Kapitaltransfers)	417.046.900,00	485.638.921,15	68.592.021,15
Finanzaufwand	500,00	3.467,05	2.967,05
Summe Aufwände	481.951.800,00	619.757.731,85	137.805.931,85
Nettoergebnis	435.692.300,00-	525.846.574,25-	90.154.274,25-
Entnahmen von Haushaltsrücklagen	0,00	12.295.900,00	12.295.900,00
Zuweisungen an Haushaltsrücklagen	0,00	109.316,44	109.316,44
Zuweisung und Entnahmen von Haushaltsrücklagen	0,00	12.186.583,56	12.186.583,56
Nettoergebnis nach Zuweisung und Entnahmen von Haushaltsrücklagen	435.692.300,00-	513.659.990,69-	77.967.690,69-

Finanzierungsrechnung

	Budget 2022	RA 2022	Abweichung
Finanzierungsbudget - OPERATIVE TÄTIGKEIT			
Einzahlungen aus der operativen Verwaltungstätigkeit	30.571.300,00	34.422.068,10	3.850.768,10
Einzahlungen aus Transfers (ohne Kapitaltransfers)	15.687.200,00	41.000.737,15	25.313.537,15
Einzahlungen aus Finanzerträgen	1.000,00	1.164,33	164,33
Summe Einzahlung Operative Tätigkeit	46.259.500,00	75.423.969,58	29.164.469,58
Auszahlungen aus Personalaufwand	27.855.900,00	28.638.818,55	782.918,55
Auszahlungen aus Sachaufwand (ohne Transferaufwand)	37.033.000,00	81.095.588,13	44.062.588,13
Auszahlungen aus Transfers (ohne Kapitaltransfers)	417.046.900,00	504.634.862,07	87.587.962,07
Auszahlungen aus Finanzaufwand	500,00	3.467,05	2.967,05
Summe Auszahlung Operative Tätigkeit	481.936.300,00	614.372.735,80	132.436.435,80
Saldo (1) Geldfluss aus der Operativen Gebarung	435.676.800,00-	538.948.766,22-	103.271.966,22-
Finanzierungsbudget - INVESTIVE TÄTIGKEIT			
Einzahlungen aus der Investitionstätigkeit	0,00	6.754,00	6.754,00
Einzahlungen aus der Rückzahlung von Darlehen sowie gewährten Vorschüssen	68.700,00	37.443,14	31.256,86-
Einzahlungen aus Kapitaltransfers	0,00	0,00	0,00
Summe Einzahlung Investive Tätigkeit	68.700,00	44.197,14	24.502,86-
Auszahlungen aus der Investitionstätigkeit	364.500,00	336.145,36	28.354,64-
Auszahlungen von gewährten Darlehen sowie gewährten Vorschüssen	300,00	1.980,00	1.680,00
Auszahlungen aus Kapitaltransfers	0,00	0,00	0,00
Summe Auszahlung Investive Tätigkeit	364.800,00	338.125,36	26.674,64-
Saldo(2) Geldfluss aus der Investiven Gebarung	296.100,00-	293.928,22-	2.171,78
Saldo(3) Nettofinanzierungssaldo (Saldo1 + Saldo2)	435.972.900,00-	539.242.694,44-	103.269.794,44-



Bereich Landesrätin Mag.^a Ursula Lackner

Umwelt und Raumordnung, Energie und Umweltkontrolle

Ergebnisrechnung

	Budget 2022	RA 2022	Abweichung
Erträge aus der operativen Verwaltungstätigkeit	434.400,00	1.247.302,88	812.902,88
Erträge aus Transfers	1.527.300,00	5.669.097,92	4.141.797,92
Finanzerträge	100,00	14.322,74	14.222,74
Summe Erträge	1.961.800,00	6.930.723,54	4.968.923,54
Personalaufwand	19.752.900,00	20.175.316,89	422.416,89
Sachaufwand (ohne Transferaufwand)	8.259.800,00	10.022.965,28	1.763.165,28
Transferaufwand (laufende Transfers und Kapitaltransfers)	31.120.300,00	24.803.036,50	6.317.263,50-
Finanzaufwand	1.200,00	2.256,19	1.056,19
Summe Aufwände	59.134.200,00	55.003.574,86	4.130.625,14-
Nettoergebnis	57.172.400,00-	48.072.851,32-	9.099.548,68
Entnahmen von Haushaltsrücklagen	0,00	3.864.534,68	3.864.534,68
Zuweisungen an Haushaltsrücklagen	0,00	8.682.557,58	8.682.557,58
Zuweisung und Entnahmen von Haushaltsrücklagen	0,00	4.818.022,90-	4.818.022,90-
Nettoergebnis nach Zuweisung und Entnahmen von Haushaltsrücklagen	57.172.400,00-	52.890.874,22-	4.281.525,78

Finanzierungsrechnung

	Budget 2022	RA 2022	Abweichung
Finanzierungsbudget - OPERATIVE TÄTIGKEIT			
Einzahlungen aus der operativen Verwaltungstätigkeit	434.400,00	1.219.722,85	785.322,85
Einzahlungen aus Transfers (ohne Kapitaltransfers)	1.527.300,00	5.669.097,92	4.141.797,92
Einzahlungen aus Finanzerträgen	100,00	14.322,74	14.222,74
Summe Einzahlung Operative Tätigkeit	1.961.800,00	6.903.143,51	4.941.343,51
Auszahlungen aus Personalaufwand	19.752.900,00	20.175.316,89	422.416,89
Auszahlungen aus Sachaufwand (ohne Transferaufwand)	8.095.800,00	9.788.900,15	1.693.100,15
Auszahlungen aus Transfers (ohne Kapitaltransfers)	16.662.400,00	8.010.859,34	8.651.540,66-
Auszahlungen aus Finanzaufwand	1.200,00	2.256,19	1.056,19
Summe Auszahlung Operative Tätigkeit	44.512.300,00	37.977.332,57	6.534.967,43-
Saldo (1) Geldfluss aus der Operativen Gebarung	42.550.500,00-	31.074.189,06-	11.476.310,94
Finanzierungsbudget - INVESTIVE TÄTIGKEIT			
Einzahlungen aus der Investitionstätigkeit	0,00	0,00	0,00
Einzahlungen aus der Rückzahlung von Darlehen sowie gewährten Vorschüssen	0,00	0,00	0,00
Einzahlungen aus Kapitaltransfers	0,00	0,00	0,00
Summe Einzahlung Investive Tätigkeit	0,00	0,00	0,00
Auszahlungen aus der Investitionstätigkeit	299.900,00	367.728,49	67.828,49
Auszahlungen von gewährten Darlehen sowie gewährten Vorschüssen	0,00	0,00	0,00
Auszahlungen aus Kapitaltransfers	14.457.900,00	16.894.068,04	2.436.168,04
Summe Auszahlung Investive Tätigkeit	14.757.800,00	17.261.796,53	2.503.996,53
Saldo(2) Geldfluss aus der Investiven Gebarung	14.757.800,00-	17.261.796,53-	2.503.996,53-
Saldo(3) Nettofinanzierungssaldo (Saldo1 + Saldo2)	57.308.300,00-	48.335.985,59-	8.972.314,41



Bereich Landesrat Johann Seitinger

Veterinärwesen, Land- und Forstwirtschaft, Land- und forstwirtschaftliche Schulen und Betriebe, Wasserwirtschaft, Ressourcen und Nachhaltigkeit, Wohnbau

Ergebnisrechnung

	Budget 2022	RA 2022	Abweichung
Erträge aus der operativen Verwaltungstätigkeit	16.973.800,00	17.935.315,23	961.515,23
Erträge aus Transfers	11.058.700,00	12.465.799,34	1.407.099,34
Finanzerträge	30.095.500,00	30.425.093,14	329.593,14
Summe Erträge	58.128.000,00	60.826.207,71	2.698.207,71
Personalaufwand	66.655.300,00	66.501.568,43	153.731,57-
Sachaufwand (ohne Transferaufwand)	28.290.700,00	34.678.970,49	6.388.270,49
Transferaufwand (laufende Transfers und Kapitaltransfers)	184.147.100,00	168.303.184,94	15.843.915,06-
Finanzaufwand	3.405.800,00	3.406.915,09	1.115,09
Summe Aufwände	282.498.900,00	272.890.638,95	9.608.261,05-
Nettoergebnis	224.370.900,00-	212.064.431,24-	12.306.468,76
Entnahmen von Haushaltsrücklagen	5.000.000,00	7.828.357,85	2.828.357,85
Zuweisungen an Haushaltsrücklagen	0,00	25.151.180,26	25.151.180,26
Zuweisung und Entnahmen von Haushaltsrücklagen	5.000.000,00	17.322.822,41-	22.322.822,41-
Nettoergebnis nach Zuweisung und Entnahmen von Haushaltsrücklagen	219.370.900,00-	229.387.253,65-	10.016.353,65-

Finanzierungsrechnung

	Budget 2022	RA 2022	Abweichung
Finanzierungsbudget - OPERATIVE TÄTIGKEIT			
Einzahlungen aus der operativen Verwaltungstätigkeit	16.973.800,00	17.827.283,32	853.483,32
Einzahlungen aus Transfers (ohne Kapitaltransfers)	11.058.700,00	12.469.719,64	1.411.019,64
Einzahlungen aus Finanzerträgen	30.095.500,00	29.566.771,93	528.728,07-
Summe Einzahlung Operative Tätigkeit	58.128.000,00	59.863.774,89	1.735.774,89
Auszahlungen aus Personalaufwand	66.655.300,00	65.981.216,77	674.083,23-
Auszahlungen aus Sachaufwand (ohne Transferaufwand)	27.278.800,00	30.078.802,78	2.800.002,78
Auszahlungen aus Transfers (ohne Kapitaltransfers)	119.806.600,00	111.821.469,13	7.985.130,87-
Auszahlungen aus Finanzaufwand	3.405.800,00	3.406.934,59	1.134,59
Summe Auszahlung Operative Tätigkeit	217.146.500,00	211.288.423,27	5.858.076,73-
Saldo (1) Geldfluss aus der Operativen Gebarung	159.018.500,00-	151.424.648,38-	7.593.851,62
Finanzierungsbudget - INVESTIVE TÄTIGKEIT			
Einzahlungen aus der Investitionstätigkeit	1.100,00	3.233,33	2.133,33
Einzahlungen aus der Rückzahlung von Darlehen sowie gewährten Vorschüssen	186.020.800,00	221.226.919,68	35.206.119,68
Einzahlungen aus Kapitaltransfers	0,00	34.491,00	34.491,00
Summe Einzahlung Investive Tätigkeit	186.021.900,00	221.264.644,01	35.242.744,01
Auszahlungen aus der Investitionstätigkeit	6.755.800,00	5.522.637,88	1.233.162,12-
Auszahlungen von gewährten Darlehen sowie gewährten Vorschüssen	198.898.200,00	179.750.593,99	19.147.606,01-
Auszahlungen aus Kapitaltransfers	64.340.500,00	57.004.804,55	7.335.695,45-
Summe Auszahlung Investive Tätigkeit	269.994.500,00	242.278.036,42	27.716.463,58-
Saldo(2) Geldfluss aus der Investiven Gebarung	83.972.600,00-	21.013.392,41-	62.959.207,59
Saldo(3) Nettofinanzierungssaldo (Saldo1 + Saldo2)	242.991.100,00-	172.438.040,79-	70.553.059,21



Bereich Landtag Steiermark

Landtagsdirektion

Ergebnisrechnung

	Budget 2022	RA 2022	Abweichung
Erträge aus der operativen Verwaltungstätigkeit	100,00	636,00	536,00
Erträge aus Transfers	0,00	0,00	0,00
Finanzerträge	0,00	0,00	0,00
Summe Erträge	100,00	636,00	536,00
Personalaufwand	5.599.800,00	5.363.140,77	236.659,23-
Sachaufwand (ohne Transferaufwand)	6.233.400,00	6.260.216,29	26.816,29
Transferaufwand (laufende Transfers und Kapitaltransfers)	12.000,00	12.000,00	0,00
Finanzaufwand	0,00	0,00	0,00
Summe Aufwände	11.845.200,00	11.635.357,06	209.842,94-
Nettoergebnis	11.845.100,00-	11.634.721,06-	210.378,94
Entnahmen von Haushaltsrücklagen	0,00	0,00	0,00
Zuweisungen an Haushaltsrücklagen	0,00	46.643,63	46.643,63
Zuweisung und Entnahmen von Haushaltsrücklagen	0,00	46.643,63-	46.643,63-
Nettoergebnis nach Zuweisung und Entnahmen von Haushaltsrücklagen	11.845.100,00-	11.681.364,69-	163.735,31

Finanzierungsrechnung

	Budget 2022	RA 2022	Abweichung
Finanzierungsbudget - OPERATIVE TÄTIGKEIT			
Einzahlungen aus der operativen Verwaltungstätigkeit	100,00	636,00	536,00
Einzahlungen aus Transfers (ohne Kapitaltransfers)	0,00	0,00	0,00
Einzahlungen aus Finanzerträgen	0,00	0,00	0,00
Summe Einzahlung Operative Tätigkeit	100,00	636,00	536,00
Auszahlungen aus Personalaufwand	5.599.800,00	5.337.112,11	262.687,89-
Auszahlungen aus Sachaufwand (ohne Transferaufwand)	6.233.400,00	6.098.429,26	134.970,74-
Auszahlungen aus Transfers (ohne Kapitaltransfers)	12.000,00	12.000,00	0,00
Auszahlungen aus Finanzaufwand	0,00	0,00	0,00
Summe Auszahlung Operative Tätigkeit	11.845.200,00	11.447.541,37	397.658,63-
Saldo (1) Geldfluss aus der Operativen Gebarung	11.845.100,00-	11.446.905,37-	398.194,63
Finanzierungsbudget - INVESTIVE TÄTIGKEIT			
Einzahlungen aus der Investitionstätigkeit	100,00	0,00	100,00-
Einzahlungen aus der Rückzahlung von Darlehen sowie gewährten Vorschüssen	0,00	0,00	0,00
Einzahlungen aus Kapitaltransfers	0,00	0,00	0,00
Summe Einzahlung Investive Tätigkeit	100,00	0,00	100,00-
Auszahlungen aus der Investitionstätigkeit	168.200,00	104.562,52	63.637,48-
Auszahlungen von gewährten Darlehen sowie gewährten Vorschüssen	0,00	0,00	0,00
Auszahlungen aus Kapitaltransfers	0,00	0,00	0,00
Summe Auszahlung Investive Tätigkeit	168.200,00	104.562,52	63.637,48-
Saldo(2) Geldfluss aus der Investiven Gebarung	168.100,00-	104.562,52-	63.537,48
Saldo(3) Nettofinanzierungssaldo (Saldo1 + Saldo2)	12.013.200,00-	11.551.467,89-	461.732,11



Bereich Landesrechnungshof

Landesrechnungshof

Ergebnisrechnung

	Budget 2022	RA 2022	Abweichung
Erträge aus der operativen Verwaltungstätigkeit	0,00	1,45	1,45
Erträge aus Transfers	0,00	0,00	0,00
Finanzerträge	0,00	0,00	0,00
Summe Erträge	0,00	1,45	1,45
Personalaufwand	2.976.600,00	3.039.720,40	63.120,40
Sachaufwand (ohne Transferaufwand)	205.900,00	160.613,64	45.286,36-
Transferaufwand (laufende Transfers und Kapitaltransfers)	0,00	0,00	0,00
Finanzaufwand	0,00	0,00	0,00
Summe Aufwände	3.182.500,00	3.200.334,04	17.834,04
Nettoergebnis	3.182.500,00-	3.200.332,59-	17.832,59-
Entnahmen von Haushaltsrücklagen	0,00	0,00	0,00
Zuweisungen an Haushaltsrücklagen	0,00	18.948,58	18.948,58
Zuweisung und Entnahmen von Haushaltsrücklagen	0,00	18.948,58-	18.948,58-
Nettoergebnis nach Zuweisung und Entnahmen von Haushaltsrücklagen	3.182.500,00-	3.219.281,17-	36.781,17-

Finanzierungsrechnung

	Budget 2022	RA 2022	Abweichung
Finanzierungsbudget - OPERATIVE TÄTIGKEIT			
Einzahlungen aus der operativen Verwaltungstätigkeit	0,00	1,45	1,45
Einzahlungen aus Transfers (ohne Kapitaltransfers)	0,00	0,00	0,00
Einzahlungen aus Finanzerträgen	0,00	0,00	0,00
Summe Einzahlung Operative Tätigkeit	0,00	1,45	1,45
Auszahlungen aus Personalaufwand	2.976.600,00	3.039.720,40	63.120,40
Auszahlungen aus Sachaufwand (ohne Transferaufwand)	189.900,00	140.196,91	49.703,09-
Auszahlungen aus Transfers (ohne Kapitaltransfers)	0,00	0,00	0,00
Auszahlungen aus Finanzaufwand	0,00	0,00	0,00
Summe Auszahlung Operative Tätigkeit	3.166.500,00	3.179.917,31	13.417,31
Saldo (1) Geldfluss aus der Operativen Gebarung	3.166.500,00-	3.179.915,86-	13.415,86-
Finanzierungsbudget - INVESTIVE TÄTIGKEIT			
Einzahlungen aus der Investitionstätigkeit	0,00	0,00	0,00
Einzahlungen aus der Rückzahlung von Darlehen sowie gewährten Vorschüssen	0,00	0,00	0,00
Einzahlungen aus Kapitaltransfers	0,00	0,00	0,00
Summe Einzahlung Investive Tätigkeit	0,00	0,00	0,00
Auszahlungen aus der Investitionstätigkeit	14.400,00	7.669,80	6.730,20-
Auszahlungen von gewährten Darlehen sowie gewährten Vorschüssen	0,00	0,00	0,00
Auszahlungen aus Kapitaltransfers	0,00	0,00	0,00
Summe Auszahlung Investive Tätigkeit	14.400,00	7.669,80	6.730,20-
Saldo(2) Geldfluss aus der Investiven Gebarung	14.400,00-	7.669,80-	6.730,20
Saldo(3) Nettofinanzierungssaldo (Saldo1 + Saldo2)	3.180.900,00-	3.187.585,66-	6.685,66-



Bereich Landesverwaltungsgericht

Landesverwaltungsgericht

Ergebnisrechnung

	Budget 2022	RA 2022	Abweichung
Erträge aus der operativen Verwaltungstätigkeit	167.200,00	140.098,13	27.101,87-
Erträge aus Transfers	0,00	0,00	0,00
Finanzerträge	0,00	0,00	0,00
Summe Erträge	167.200,00	140.098,13	27.101,87-
Personalaufwand	6.793.700,00	7.048.080,20	254.380,20
Sachaufwand (ohne Transferaufwand)	1.018.100,00	1.115.968,72	97.868,72
Transferaufwand (laufende Transfers und Kapitaltransfers)	0,00	0,00	0,00
Finanzaufwand	0,00	8,00	8,00
Summe Aufwände	7.811.800,00	8.164.056,92	352.256,92
Nettoergebnis	7.644.600,00-	8.023.958,79-	379.358,79-
Entnahmen von Haushaltsrücklagen	329.000,00	329.000,00	0,00
Zuweisungen an Haushaltsrücklagen	0,00	142.298,25	142.298,25
Zuweisung und Entnahmen von Haushaltsrücklagen	329.000,00	186.701,75	142.298,25-
Nettoergebnis nach Zuweisung und Entnahmen von Haushaltsrücklagen	7.315.600,00-	7.837.257,04-	521.657,04-

Finanzierungsrechnung

	Budget 2022	RA 2022	Abweichung
Finanzierungsbudget - OPERATIVE TÄTIGKEIT			
Einzahlungen aus der operativen Verwaltungstätigkeit	167.200,00	134.311,78	32.888,22-
Einzahlungen aus Transfers (ohne Kapitaltransfers)	0,00	0,00	0,00
Einzahlungen aus Finanzerträgen	0,00	0,00	0,00
Summe Einzahlung Operative Tätigkeit	167.200,00	134.311,78	32.888,22-
Auszahlungen aus Personalaufwand	6.793.700,00	7.048.080,20	254.380,20
Auszahlungen aus Sachaufwand (ohne Transferaufwand)	889.100,00	998.798,05	109.698,05
Auszahlungen aus Transfers (ohne Kapitaltransfers)	0,00	0,00	0,00
Auszahlungen aus Finanzaufwand	0,00	8,00	8,00
Summe Auszahlung Operative Tätigkeit	7.682.800,00	8.046.886,25	364.086,25
Saldo (1) Geldfluss aus der Operativen Gebarung	7.515.600,00-	7.912.574,47-	396.974,47-
Finanzierungsbudget - INVESTIVE TÄTIGKEIT			
Einzahlungen aus der Investitionstätigkeit	0,00	0,00	0,00
Einzahlungen aus der Rückzahlung von Darlehen sowie gewährten Vorschüssen	0,00	0,00	0,00
Einzahlungen aus Kapitaltransfers	0,00	0,00	0,00
Summe Einzahlung Investive Tätigkeit	0,00	0,00	0,00
Auszahlungen aus der Investitionstätigkeit	85.200,00	33.400,56	51.799,44-
Auszahlungen von gewährten Darlehen sowie gewährten Vorschüssen	0,00	0,00	0,00
Auszahlungen aus Kapitaltransfers	0,00	0,00	0,00
Summe Auszahlung Investive Tätigkeit	85.200,00	33.400,56	51.799,44-
Saldo(2) Geldfluss aus der Investiven Gebarung	85.200,00-	33.400,56-	51.799,44
Saldo(3) Nettofinanzierungssaldo (Saldo1 + Saldo2)	7.600.800,00-	7.945.975,03-	345.175,03-



C. Nachweise

Gemäß VRV 2015 hat der Rechnungsabschluss die untenstehenden Anlagen zu enthalten:

Anlage 1a	Ergebnishaushalt
Anlage 1b	Finanzierungshaushalt
Anlage 1c	Vermögenshaushalt
Anlage 1d	Nettovermögensveränderungsrechnung
Anlage 1e	Darstellung - Ergebnishaushalt nach § 1 Abs. 2
Anlage 1f	Darstellung - Vermögenshaushalt nach § 1 Abs. 2

Die Anlagen 1a bis f wurden bereits im Abschnitt A dargestellt, ebenso die Anlage 5a Voranschlags- und Rechnungsquerschnitt (Länder)

Weitere Anlagen gemäß Voranschlags- und Rechnungsabschlussverordnung sind:

Anlage 4	Personaldaten des Landes gemäß Österreichischem Stabilitätspakt
Anlage 6a	Nachweis über Transferzahlungen
Anlage 6b	Nachweis über Haushaltsrücklagen und Zahlungsmittelreserven
Anlage 6c	Einzelnachweis über Finanzschulden und Schuldendienst gem. § 32 Abs. 1 und 2
Anlage 6d	Einzelnachweis über Finanzschulden gemäß § 32 Abs. 3
Anlage 6e	Nachweis über Geldverbindlichkeiten der ausgegliederten Krankenanstalten und -betriebsgesellschaften der Länder
Anlage 6f	Nachweis über haushaltinterne Vergütungen
Anlage 6g	Anlagenspiegel
Anlage 6h	Liste der nicht bewerteten Kulturgüter
Anlage 6i	Leasingspiegel
Anlage 6j	Nachweis über Unmittelbare Beteiligungen der Gebietskörperschaft
Anlage 6k	Nachweis über Beteiligungen mit mittelbarer Kontrolle der Gebietskörperschaft aufgrund einer durchgerechneten Beteiligungshöhe von mehr als 50%
Anlage 6l	Nachweis über verwaltete Einrichtungen
Anlage 6m	Nachweis über aktive Finanzinstrumente
Anlage 6n	Einzelnachweis über aktive Finanzinstrumente
Anlage 6o	Nachweis über derivative Finanzinstrumente ohne Grundgeschäft
Anlage 6p	Einzelnachweis über Risiken von Finanzinstrumenten
Anlage 6q	Rückstellungsspiegel
Anlage 6r	Haftungsnachweis
Anlage 6s	Anzahl der Ruhe- und Versorgungsgenussempfänger und pensionsbezogene Aufwendungen
Anlage 6t	Einzelnachweis über die nicht voranschlagswirksame Gebarung gem. § 12

Es wird festgehalten, dass für die Anlagen

6d:	Einzelnachweis über Finanzschulden gemäß § 32 Abs. 3
6o:	Nachweis über derivative Finanzinstrumente ohne Grundgeschäft

eine Leermeldung erfolgt.



Anlage 4 - Personaldaten des Landes für das Jahr 2022 iSd ÖStP¹

Gruppe 1 - gesamt	Dienstverhältnis zu Land/Gemeinde, dienstleistend in einer Dienststelle, bezahlt aus dem Budget von L/G		Personalaufwendungen, Aktive, betriebsmäßige Darstellung exklusive Ausgliederungen)				
	Köpfe	VBÄ	davon melden Gemeinden optional				gesamt
			Bezüge (L und G: Unterklasse 50-55)	Nebengebühren (L und G: Gruppen 564-569)	Dienstgeberbeiträge (L und G: Unterklasse 58)	Weitere Aufwendungen	Kontenklasse 5
BeamtenInnen	1.460	1.369,05	106.689.025,04	46.274,50	10.158.210,37		116.893.509,91
Vertragsbedienstete (*)	5.823	5.282,39	241.151.016,41	998.411,34	60.293.864,91		302.443.292,66
KV-Bedienstete (Kollektivvertrag)			10.750,95				10.750,95
Auszahlungen, bei denen zwischen Beamte und Vertragsbedienstete nicht unterschieden werden kann.			0,00	6.892.848,35	452.850,71	1.342.599,94	8.688.299,00
Summe	7.283	6.651,44	347.850.792,40	7.937.534,19	70.904.925,99	1.342.599,94	428.035.852,52
darunter (Teilmengen der Gruppe 1)							
	Köpfe	VBÄ					
MusikschullehrerInnen	133	99,20	ohne MusikschullehrerInnen der Gemeinden				
KindergärtnerInnen und	17	15,93	KindergärtnerInnen und Kindergartenassistent/innen in einem Dienstverhältnis zum Land Steiermark				
Distriktsärzte und Landesbezirkstierärzte	22	22,00					
Bedienstete in Geschützter Arbeit	291	262,45					
Bedienstete nicht ausgegliederter Krankenanstalten	0	0,00					
Gruppe 1a - Ausbildungsverhältnisse (insb. Lehrlinge)							
	Köpfe	VBÄ	Bezüge (L und G: Unterklasse 50-55)	Nebengebühren (L und G: Gruppen 564-569)	Dienstgeberbeiträge (L und G: Unterklasse 58)	Weitere Aufwendungen	Kontenklasse 5
Lehrlinge, Praktikanten, Trainees	162	159,70	2.755.125,87		242.460,32		2.997.586,19

Bedienstete zum Stichtag inkl. Abwesende

*) inkl. Geschützte Arbeit, Dienstverhältnisse außerhalb Stellenplan

Anlage 4 - Personaldaten des Landes für das Jahr 2022 iSd ÖStP¹

Gruppe 2 - gesamt, exkl. Krankenanstalten	Dienstverhältnis zu L/G, dienstleistend bei sonstigem Rechtsträger, bezahlt aus dem Budget von L/G		Personalaufwendungen, Aktive, Ausgegliederte				
	Köpfe	VBÄ	davon melden Gemeinden optional				gesamt
			Bezüge (L und G: Unterklasse 50-55)	Nebengebühren (L und G: Gruppen 564-569)	Dienstgeberbeiträge (L und G: Unterklasse 58)	Weitere Aufwendungen	Kontenklasse 5
BeamtInnen	72	66,60	6.580.534,73	13.554,00	577.631,96		7.171.720,69
Vertragsbedienstete (*)	334	277,18	14.835.383,31	81.165,25	3.518.095,26		18.434.643,82
Auszahlungen, bei denen zwischen Beamte und Vertragsbedienstete nicht unterschieden werden kann.				457.339,77	325.871,35	34.146,39	817.357,51
Summe	406	343,78	21.415.918,04	552.059,02	4.421.598,57	34.146,39	26.423.722,02
Gruppe 2 - nach Rechtsträger							
ASFINAG (Autobahn Service GmbH)							
Refundierung des Personalaufwandes? Ja/Nein	Ja	Köpfe	VBÄ				
Anzahl L/G-Bedienstete		36	34,63				
Bundesimmobiliengesellschaft m.b.H. (BIG)							
Refundierung des Personalaufwandes? Ja/Nein	Ja	Köpfe	VBÄ				
Anzahl L/G-Bedienstete		5	5,00				
COMPASS Seniorenheime GmbH							
Refundierung des Personalaufwandes? Ja/Nein	Ja	Köpfe	VBÄ				
Anzahl L/G-Bedienstete		6	4,67				
Fachhochschule Joanneum							
Refundierung des Personalaufwandes? Ja/Nein	Ja	Köpfe	VBÄ				
Anzahl L/G-Bedienstete		9	7,13				
Feuerwehr- und Zivilschutzschule							
Refundierung des Personalaufwandes? Ja/Nein	Ja	Köpfe	VBÄ				
Anzahl L/G-Bedienstete		8	8,00				
Gesundheitsfonds							
Refundierung des Personalaufwandes? Ja/Nein	Ja	Köpfe	VBÄ				
Anzahl L/G-Bedienstete		24	22,28				
Historische Landeskommision							
Refundierung des Personalaufwandes? Ja/Nein	Nein	Köpfe	VBÄ				
Anzahl L/G-Bedienstete		3	2,00				Personalaufwand in der Gruppe 1 enthalten
Gesundheitszentrum Mariazell							
Refundierung des Personalaufwandes? Ja/Nein	Ja	Köpfe	VBÄ				
Anzahl L/G-Bedienstete		8	5,20				
Universalmuseum Joanneum							
Refundierung des Personalaufwandes? Ja/Nein	Ja	Köpfe	VBÄ				
Anzahl L/G-Bedienstete		68	59,10				5 Geschützte Bedienstete im Personalaufwand in der Gruppe 1 enthalten
Sportland Steiermark							
Refundierung des Personalaufwandes? Ja/Nein	Ja	Köpfe	VBÄ				
Anzahl L/G-Bedienstete		3	3,00				
Einzelzuweisungen							
Refundierung des Personalaufwandes? Ja/Nein	Ja	Köpfe	VBÄ				
Anzahl L/G-Bedienstete		43	40,78				
Sonstige Zuweisungen							
Refundierung des Personalaufwandes? Ja/Nein	Nein	Köpfe	VBÄ				
Anzahl L/G-Bedienstete		4	4,00				Personalaufwand in der Gruppe 1 enthalten
LUV (Landesbedienstetenunterstützungsverein)							
Refundierung des Personalaufwandes? Ja/Nein	Nein	Köpfe	VBÄ				
Anzahl L/G-Bedienstete		35	30,07				2 Geschützte Bedienstete im Personalaufwand in der Gruppe 1 enthalten
Sozialhilfverbände							
Refundierung des Personalaufwandes? Ja/Nein	Ja	Köpfe	VBÄ				
Anzahl L/G-Bedienstete		125	94,24				8 Geschützte Bedienstete im Personalaufwand in der Gruppe 1 enthalten
Bildungshaus Retzhof GmbH							
Refundierung des Personalaufwandes? Ja/Nein	Ja	Köpfe	VBÄ				
Anzahl L/G-Bedienstete		12	10,58				1 Geschützte Bedienstete im Personalaufwand in der Gruppe 1 enthalten
WKSTMK-Betriebsgmbh. Jugend u Lehrlih. FF							
Refundierung des Personalaufwandes? Ja/Nein	Ja	Köpfe	VBÄ				
Anzahl L/G-Bedienstete		12	9,38				2 Geschützte Bedienstete im Personalaufwand in der Gruppe 1 enthalten
NAZ Ausbildungscampus GmbH							
Refundierung des Personalaufwandes? Ja/Nein	Ja	Köpfe	VBÄ				
Anzahl L/G-Bedienstete		5	3,75				1 Geschützte Bedienstete im Personalaufwand in der Gruppe 1 enthalten
Krankenanstalten							
Refundierung des Personalaufwandes? Ja/Nein	Ja	Köpfe	VBÄ				
Anzahl L/G-Bedienstete		-	-				- siehe Gruppe 2 - Krankenanstalten

*) inkl. Geschützte Arbeit

Grau unterlegte Felder sind von Ländern und Gemeinden auszufüllen. (Rechnungsabschluss)

	(1)	(2)	(3)	(4)	(5)	(6)	(7)	(8)
Gruppe 2 - Krankenanstalten	Dienstverhältnis zu Land/Gemeinde, dienstleistend in einer Dienststelle, bezahlt aus dem Budget von L/G		Personalaufwendungen, Aktive, betriebsmäßige Darstellung exklusive Ausgliederungen)					
			davon melden Gemeinden optional					gesamt
	Köpfe	VBÄ	Bezüge (L und G: Unterklasse 50-55)	Nebengebühren (L und G: Gruppen 564-569)	Dienstgeberbeiträge (L und G: Unterklasse 58)	Weitere Aufwendungen	Kontenklasse 5	
BeamtInnen	30	27,05	2.314.735,22		113.232,24		2.427.967,46	
Vertragsbedienstete	17.814	15.005,50	876.285.872,47	33.978.892,02	199.419.988,69	464.164,18	1.110.148.917,36	
KV-Bedienstete (Kollektivvertrag)								
Summe	17.844	15.032,55	878.600.607,69	33.978.892,02	199.533.220,93	464.164,18	1.112.576.884,82	
darunter (Teilmengen der Gruppe 1)								
	Köpfe	VBÄ						
KindergärtnerInnen und	32	28,04						
Bedienstete in LPZ	281	228,68						
Gruppe 2a - Ausbildungsverhältnisse (insb. Lehrlinge)								
	Köpfe							

Personaldaten des Landes für das Jahr 2022

Gruppe Nr. 4 (Landeslehrer)	Dienstverhältnis zur Gebietskörperschaft land, dienstleistend in einer Landesdienststelle, PA über FAG ersetzt					Personalausgaben				
	Köpfe	VBÄ	Bezüge (Konten-Unterklasse 50-55)	Nebengebühren (Kontengruppe 564-569)	Dienstgeberbeiträge (Konten-Unterklasse 58)	weitere Aufwendungen	gesamt			
Allgemeinbildende Pflichtschulen (Ersatz 100%)	Beamte	768	731,63	60.036.512,75	13.389.030,02		73.425.542,77			
	Vertragsbedienstete	9.026	8.238,66	378.507.232,96	98.911.920,43		477.419.153,39			
	Auszahlungen, bei denen zwischen Beamte und Vertragsbedienstete nicht unterschieden werden kann				27.765.624,87		27.765.624,87			
Summe	9.794	8.970,29	438.543.745,71	27.765.624,87	112.300.950,45		578.610.321,03			
Berufsschulen (Ersatz 50%)	Beamte	91	89,07	6.602.335,42	491.501,56		7.093.836,98			
	Vertragsbedienstete	560	535,02	30.048.648,72	8.867.913,80		38.916.562,52			
	Auszahlungen, bei denen zwischen Beamte und Vertragsbedienstete nicht unterschieden werden kann				7.543.099,61		7.543.099,61			
Summe	651	624,09	36.650.984,14	7.543.099,61	9.359.415,36		53.553.499,11			
land- und forstwirtschaftliche Berufs- und Fachschulen (Ersatz 50%)	Beamte	44	37,50	2.665.694,55	238.729,30		3.168.821,38			
	Vertragsbedienstete	351	284,20	17.839.648,06	1.597.649,96		23.563.113,94			
	Summe	395	321,70	20.505.342,61	1.836.379,26		26.731.935,32			

Gruppe 1 - Gliederung des aktiven Personals von Bund und Ländern - Gemeinden optional - nach COFOG	VBÄ
1 ALLGEMEINE ÖFFENTLICHE VERWALTUNG	
2 VERTEIDIGUNG	
3 ÖFFENTLICHE ORDNUNG UND SICHERHEIT	
4 WIRTSCHAFTLICHE ANGELEGENHEITEN	
5 UMWELTSCHUTZ	
6 WOHNUNGSWESEN UND KOMMUNALE EINRICHTUNGEN	
7 GESUNDHEITSWESEN	
8 FREIZEITGESTALTUNG, SPORT, KULTUR UND RELIGION	
9 BILDUNGSWESEN	
10 SOZIALE SICHERUNG	
Gruppe 2 und 3 - Gliederung des aktiven Personals von Bund und Ländern - Gemeinden optional - nach COFOG	VBÄ
1 ALLGEMEINE ÖFFENTLICHE VERWALTUNG	
2 VERTEIDIGUNG	
3 ÖFFENTLICHE ORDNUNG UND SICHERHEIT	
4 WIRTSCHAFTLICHE ANGELEGENHEITEN	
5 UMWELTSCHUTZ	
6 WOHNUNGSWESEN UND KOMMUNALE EINRICHTUNGEN	
7 GESUNDHEITSWESEN	
8 FREIZEITGESTALTUNG, SPORT, KULTUR UND RELIGION	
9 BILDUNGSWESEN	
10 SOZIALE SICHERUNG	

Anlage 4 - Pensionsdaten für das Jahr 2022 iSd ÖStP¹

Personaldaten des Landes

BeamtInnen-PensionistInnen zum 31.12.2022			
	Anzahl	Ø-Pensionshöhe /Mt. ¹⁾	
RuhegenussbezieherInnen	2.828	3.487,77	
Hinterbliebene ²⁾	830	1.905,02	
AO Versorgungsgenussbezieher	1.745		
Neue RuhegenussbezieherInnen im Bezugsjahr 2022			
	Anzahl	Ø-Pensionsantrittsalter	Ø-Pensionshöhe /Mt. ¹⁾
Alterspension ³⁾	37	64,89	4.347,06
Dienstunfähigkeit ⁴⁾	13	58,01	2.467,61
vorzeitige Pensionierung mit Abschlag ⁵⁾	72	62,17	3.209,04
vorzeitige Pensionierung ohne Abschlag ⁶⁾	19	64,11	3.912,24
Pensionierungen gesamt	141	62,76	3.534,07
1) Durchschnittspension im Dezember laut Personalstatistik-Festlegungen ohne Sonderzahlungen, ohne Pflegegeld und ohne sonstige Transferleistungen; brutto			
2) Witwen-, Witwer-, Waisenversorgungsbezüge und vergleichbare Leistungen			
3) Ruhebezüge aufgrund einer Ruhestandsversetzung durch Erklärung iSd § 15 iVm § 236c Abs. 1 BDG 1979, eines Übertritts in den Ruhestand oder einer vergleichbaren Regelung			
4) Ruhebezüge aufgrund einer Ruhestandsversetzung wegen dauernder Dienstunfähigkeit			
5) Ruhebezüge aufgrund einer Ruhestandsversetzung vor dem Mindestalter für eine Ruhestandsversetzung durch Erklärung iSd Z 3, die eine Minderung der Bemessungsgrundlage bewirkt (z.B. § 207n BDG 1979)			
6) Ruhebezüge aufgrund einer Ruhestandsversetzung vor dem Mindestalter für eine Ruhestandsversetzung durch Erklärung iSd Z 3, die keine Minderung der Bemessungsgrundlage bewirkt (z.B. § 207n BDG 1979)			
Pensionsausgaben für das Bezugsjahr 2022			
Summe	168.874.320,94		

Personaldaten der KAGes

BeamtInnen-PensionistInnen zum 31.12.2022			
	Anzahl	Ø-Pensionshöhe /Mt. ¹⁾	
RuhegenussbezieherInnen	214	3.277,01	
Hinterbliebene ²⁾	108	1.783,90	
AO Versorgungsgenussbezieher	2.441		
Neue RuhegenussbezieherInnen im Bezugsjahr 2022			
	Anzahl	Ø-Pensionsantrittsalter	Ø-Pensionshöhe /Mt. ¹⁾
Alterspension ³⁾			
Dienstunfähigkeit ⁴⁾			
vorzeitige Pensionierung mit Abschlag ⁵⁾			
vorzeitige Pensionierung ohne Abschlag ⁶⁾			
Pensionierungen gesamt ⁷⁾	4	62,75	4.854,84
1) Durchschnittspension im Dezember laut Personalstatistik-Festlegungen ohne Sonderzahlungen, ohne Pflegegeld und ohne sonstige Transferleistungen; brutto			
2) Witwen-, Witwer-, Waisenversorgungsbezüge und vergleichbare Leistungen			
3) Ruhebezüge aufgrund einer Ruhestandsversetzung durch Erklärung iSd § 15 iVm § 236c Abs. 1 BDG 1979, eines Übertritts in den Ruhestand oder einer vergleichbaren Regelung			
4) Ruhebezüge aufgrund einer Ruhestandsversetzung wegen dauernder Dienstunfähigkeit			
5) Ruhebezüge aufgrund einer Ruhestandsversetzung vor dem Mindestalter für eine Ruhestandsversetzung durch Erklärung iSd Z 3, die eine Minderung der Bemessungsgrundlage bewirkt (z.B. § 207n BDG 1979)			
6) Ruhebezüge aufgrund einer Ruhestandsversetzung vor dem Mindestalter für eine Ruhestandsversetzung durch Erklärung iSd Z 3, die keine Minderung der Bemessungsgrundlage bewirkt (z.B. § 207n BDG 1979)			
Pensionsausgaben für das Bezugsjahr 2022			
Summe	23.788.647,13		

Personaldaten der Allgemeinbildenden Pflichtschulen (Ersatz 100%)

BeamtInnen-PensionistInnen zum 31.12.2022			
	Anzahl	Ø-Pensions- höhe /Mt. ¹⁾	
RuhegenussbezieherInnen	7944	3.591,21	
Hinterbliebene ²⁾	784	2.259,61	
Neue RuhegenussbezieherInnen im Bezugsjahr 2022			
	Anzahl	Ø-Pensions- antrittsalter	Ø-Pensions- höhe /Mt. ¹⁾
Alterspension ³⁾	57	65,49	
Dienstunfähigkeit ⁴⁾	39	61,22	
vorzeitige Pensionierung mit Abschlag ⁵⁾	179	62,79	
vorzeitige Pensionierung ohne Abschlag ⁶⁾	0	0	
Pensionierungen gesamt	275	63,13	3.137,16
1) Durchschnittspension im Dezember laut Personalstatistik-Festlegungen ohne Sonderzahlungen, ohne Pflegegeld und ohne sonstige Transferleistungen; brutto 2) Witwen-, Witwer-, Waisenversorgungsbezüge und vergleichbare Leistungen 3) Ruhebezüge aufgrund einer Ruhestandsversetzung durch Erklärung iSd § 15 iVm § 236c Abs. 1 BDG 1979, eines Übertritts in den Ruhestand oder einer vergleichbaren Regelung 4) Ruhebezüge aufgrund einer Ruhestandsversetzung wegen dauernder Dienstunfähigkeit 5) Ruhebezüge aufgrund einer Ruhestandsversetzung vor dem Mindestalter für eine Ruhestandsversetzung durch Erklärung iSd Z 3, die eine Minderung der Bemessungsgrundlage bewirkt (zB § 207n BDG 1979) 6) Ruhebezüge aufgrund einer Ruhestandsversetzung vor dem Mindestalter für eine Ruhestandsversetzung durch Erklärung iSd Z 3, die keine Minderung der Bemessungsgrundlage bewirkt (zB § 15 iVm § 236b BDG und § 5 Abs. 2b PG 1965)			
Pensionsausgaben für das Bezugsjahr 2022			
Summe	374.388.951,79		

Personaldaten der Berufsschulen (Ersatz 50%)

BeamtInnen-PensionistInnen zum 31.12.2022			
	Anzahl	Ø-Pensions- höhe /Mt. ¹⁾	
RuhegenussbezieherInnen	403	4.448,18	
Hinterbliebene ²⁾	79	2.535,73	
Neue RuhegenussbezieherInnen im Bezugsjahr 2022			
	Anzahl	Ø-Pensions- antrittsalter	Ø-Pensions- höhe /Mt. ¹⁾
Alterspension ³⁾	5	65,00	
Dienstunfähigkeit ⁴⁾	1	61,20	
vorzeitige Pensionierung mit Abschlag ⁵⁾	5	62,40	
vorzeitige Pensionierung ohne Abschlag ⁶⁾	0	-	
Pensionierungen gesamt	11	63,47	4.082,80
1) Durchschnittspension im Dezember laut Personalstatistik-Festlegungen ohne Sonderzahlungen, ohne Pflegegeld und ohne sonstige Transferleistungen; brutto 2) Witwen-, Witwer-, Waisenversorgungsbezüge und vergleichbare Leistungen 3) Ruhebezüge aufgrund einer Ruhestandsversetzung durch Erklärung iSd § 15 iVm § 236c Abs. 1 BDG 1979, eines Übertritts in den Ruhestand oder einer vergleichbaren Regelung 4) Ruhebezüge aufgrund einer Ruhestandsversetzung wegen dauernder Dienstunfähigkeit 5) Ruhebezüge aufgrund einer Ruhestandsversetzung vor dem Mindestalter für eine Ruhestandsversetzung durch Erklärung iSd Z 3, die eine Minderung der Bemessungsgrundlage bewirkt (zB § 207n BDG 1979) 6) Ruhebezüge aufgrund einer Ruhestandsversetzung vor dem Mindestalter für eine Ruhestandsversetzung durch Erklärung iSd Z 3, die keine Minderung der Bemessungsgrundlage bewirkt (zB § 15 iVm § 236b BDG und § 5 Abs. 2b PG 1965)			
Pensionsausgaben für das Bezugsjahr 2022			
Summe	24.109.134,21		

Personaldaten der land- und forstwirtschaftlichen Berufs- und Fachschulen (Ersatz 35,58 %)

(1)	(2)	(3)	(4)	(5)	(6)
BeamtInnen-PensionistInnen zum 31.12.2022					
	Anzahl		Ø-Pensions- höhe /Mt.¹⁾		
RuhegenussbezieherInnen	266		3.967,70		
Hinterbliebene ²⁾	36		-		
Neue RuhegenussbezieherInnen im Bezugsjahr 2022					
	Anzahl		Ø-Pensions- antrittsalter		Ø-Pensions- höhe /Mt.¹⁾
Alterspension ³⁾	9		63,66		4.259,59
Dienstunfähigkeit ⁴⁾	2		63,50		3.270,05
vorzeitige Pensionierung mit Abschlag ⁵⁾					
vorzeitige Pensionierung ohne Abschlag ⁶⁾					
Pensionierungen gesamt	11		63,63		4.079,67
1) Durchschnittspension im Dezember laut Personalstatistik-Festlegungen ohne Sonderzahlungen, ohne Pflegegeld und ohne sonstige Transferleistungen; brutto 2) Witwen-, Witwer-, Waisenversorgungsbezüge und vergleichbare Leistungen 3) Ruhebezüge aufgrund einer Ruhestandsversetzung durch Erklärung iSd § 15 iVm § 236c Abs. 1 BDG 1979, eines Übertritts in den Ruhestand oder einer vergleichbaren Regelung 4) Ruhebezüge aufgrund einer Ruhestandsversetzung wegen dauernder Dienstunfähigkeit 5) Ruhebezüge aufgrund einer Ruhestandsversetzung vor dem Mindestalter für eine Ruhestandsversetzung durch Erklärung iSd Z 3, die eine Minderung der Bemessungsgrundlage bewirkt (z.B. § 207n BDG 1979) 6) Ruhebezüge aufgrund einer Ruhestandsversetzung vor dem Mindestalter für eine Ruhestandsversetzung durch Erklärung iSd Z 3, die keine Minderung der Bemessungsgrundlage bewirkt (z.B. § 207n BDG 1979)					
Pensionsausgaben für das Bezugsjahr 2022					
Summe					



Nachweis über Transferzahlungen

Transferzahlungen von/an Bund, Bundesfonds, Bundeskammern		
Art	Summe Einzahlungen	Summe Auszahlungen
Kapitaltransfers	87.912,00	
laufende Transfers	1.529.932.597,37	2.385.210,91
Transferzahlungen von/an Länder, Landesfonds, Landeskammern		
Art	Summe Einzahlungen	Summe Auszahlungen
Kapitaltransfers		44.368.428,18
laufende Transfers	851.515,55	227.545.200,63
Transferzahlungen von/an Gemeinden, Gemeindeverbände, Gemeindefonds		
Art	Summe Einzahlungen	Summe Auszahlungen
Kapitaltransfers	376.266,91	188.793.798,22
laufende Transfers	82.449.970,38	1.040.776.839,41
Transferzahlungen von/an Sozialversicherungsträger		
Art	Summe Einzahlungen	Summe Auszahlungen
Kapitaltransfers		
laufende Transfers	1.642.825,21	1.324.510,15
Transferzahlungen von/an sonst. Träger des öffentlichen Rechts		
Art	Summe Einzahlungen	Summe Auszahlungen
Kapitaltransfers		21.545.575,84
laufende Transfers	2.624.456,47	40.877.867,28



Anlage 6b - Nachweis über Haushaltsrücklagen und Zahlungsmittelreserven

Angaben in Euro (Voranschlag und Rechnungsabschluss)

Art der Rücklage	Verwendungszweck	Ansatz/Konto	Rücklagenstand 31.12.2021	Veränderung in 2022		Rücklagenstand 31.12.2022	Zahlungsmittelreserven	
				Zuführungen	Entnahmen		31.12.2021	31.12.2022
Allgemeine Rücklagen								
	DB LAD	9390111	3.296,72	15.091,18	0,00	18.387,90	0,00	0,00
	DB Organisation und Informationstechnik	9390112	0,00	185.150,58	0,00	185.150,58	0,00	0,00
	DB Zentral	9390113	177.799,86	0,00	177.799,86	0,00	0,00	0,00
	DB Landesarchiv	9390115	2.347,74	11.592,69	0,00	13.940,43	0,00	0,00
	DB Verfassung und Inneres	9390116	446.968,51	71.826,62	0,00	518.795,13	0,00	0,00
	DB Beteiligungen	9390117	17.187.341,32	0,00	361.000,00	16.826.341,32	0,00	0,00
	DB Finanzen	9390118	158.000.066,56	247.347.968,09	151.210.034,65	254.138.000,00	0,00	0,00
	DB Personal A5	9390119	11.771.069,34	4.047.578,09	0,00	15.818.647,43	0,00	0,00
	DB Pflichtschulen	9390122	0,00	375.832,57	0,00	375.832,57	0,00	0,00
	DB Land- und forstwirtschaftliche Betriebe	9390125	0,00	121.110,54	0,00	121.110,54	0,00	0,00
	DB Frauen & Gleichstellung	9390126	0,00	762,18	0,00	762,18	0,00	0,00
	DB Bildungsdirektion	9390128	0,00	210,00	0,00	210,00	0,00	0,00
	DB Finanzzuweisungen nach FAG	9390130	1.075.362,70	0,00	0,00	1.075.362,70	0,00	0,00
	DB Gesundheit und Pflegemanagement	9390135	8.879.306,07	0,00	0,00	8.879.306,07	0,00	0,00
	DB Veterinärwesen	9390137	1.409.894,01	103.227,25	0,00	1.513.121,26	0,00	0,00
	DB Soziale Betriebe	9390143	393.290,52	0,00	0,00	393.290,52	0,00	0,00
	DB Wirtschaft	9390147	11.987,55	0,00	11.987,55	0,00	0,00	0,00
	DB Umwelt und Raumordnung	9390149	121.611,10	26.681,84	0,00	148.292,94	0,00	0,00
	DB Wasserwirtschaft, Ressourcen und Nachhalt	9390150	3.276.160,20	0,00	0,00	3.276.160,20	0,00	0,00
	DB Wohnbau	9390152	96.637.028,59	18.009.982,28	0,00	114.647.010,87	0,00	0,00

Art der Rücklage	Verwendungszweck	Ansatz/ Konto	Rücklagenstand 31.12.2021	Veränderung in 2022		Rücklagenstand 31.12.2022	Zahlungsmittelreserven	
				Zuführungen	Entnahmen		31.12.2021	31.12.2022
	DB Verkehr	9390154	554.806,43	0,00	0,00	554.806,43	0,00	0,00
	DB STED	9390155	548.762,88	0,00	0,00	548.762,88	0,00	0,00
	DB Hochbau	9390156	612.001,53	0,00	0,00	612.001,53	0,00	0,00
	DB Landesrechnungshof	9390157	21.251,55	18.948,58	0,00	40.200,13	0,00	0,00
	DB Landtagsdirektion	9390158	310.242,84	46.643,63	0,00	356.886,47	0,00	0,00
	DB Landesverwaltungsgericht	9390159	329.907,82	142.298,25	329.000,00	143.206,07	0,00	0,00
	DB KAGPA	9390160	0,00	107.873,95	0,00	107.873,95	0,00	0,00
	DB LAD KS	9390161	1.307.943,64	3.038.582,92	0,00	4.346.526,56	0,00	0,00
	DB Bedarfszuweisungen aller nicht SPÖ Gem.	9390163	36.684,17	0,00	0,00	36.684,17	0,00	0,00
	DB Bedarfszuweisungen von SPÖ Gemeinden	9390165	392,00	0,00	0,00	392,00	0,00	0,00
	DB Landes- und Regionalent., Statistik u GIS	9390166	3.085.650,41	13.029,46	845.000,00	2.253.679,87	0,00	0,00
	DB Energie	9390167	13.261.790,73	0,00	3.000.000,00	10.261.790,73	0,00	0,00
	DB Ländlicher Wegebau	9390168	448,50	0,00	0,00	448,50	0,00	0,00
	DB Bildungshaus St. Martin	9390170	0,00	220,30	0,00	220,30	0,00	0,00
	DB Energie und Umweltkontrolle	9390171	3.771.207,80	870.008,00	0,00	4.641.215,80	0,00	0,00
	DB Rettungs- u. Notarztwesen	9390174	1.800.000,00	0,00	820.000,00	980.000,00	0,00	0,00
	DB Jugend	9390179	0,00	91.253,50	0,00	91.253,50	0,00	0,00
	DB Familien und Generationen	9390180	0,00	87.705,67	0,00	87.705,67	0,00	0,00
	DB BH Bruck/Mürzzuschlag	9390211	45,55	0,00	45,55	0,00	0,00	0,00
	DB BH Deutschlandsberg	9390212	31,68	0,00	31,68	0,00	0,00	0,00
	DB BH Graz-Umgebung	9390213	7.308,98	0,00	7.308,98	0,00	0,00	0,00

Art der Rücklage	Verwendungszweck	Ansatz/ Konto	Rücklagenstand 31.12.2021	Veränderung in 2022		Rücklagenstand 31.12.2022	Zahlungsmittelreserven		
				Zuführungen	Entnahmen		31.12.2021	31.12.2022	Nachweis
	DB BH Hartberg-Fürstenfeld	9390214	1.284,74	0,00	1.284,74	0,00	0,00	0,00	
	DB BH Leibnitz	9390215	241,43	0,00	241,43	0,00	0,00	0,00	
	DB BH Leoben	9390216	1.370,76	0,00	1.370,76	0,00	0,00	0,00	
	DB BH Liezen	9390217	2.043,51	0,00	2.043,51	0,00	0,00	0,00	
	DB BH Murau	9390218	4.313,03	0,00	4.313,03	0,00	0,00	0,00	
	DB BH Murtal	9390219	82,07	0,00	82,07	0,00	0,00	0,00	
	DB BH Südoststeiermark	9390220	3.772,83	0,00	3.772,83	0,00	0,00	0,00	
	DB BH Voitsberg	9390221	9.375,29	0,00	9.375,29	0,00	0,00	0,00	
	DB BBL Oststeiermark	9390224	155,74	0,00	155,74	0,00	0,00	0,00	
	DB BBL Südoststeiermark	9390225	64,55	0,00	64,55	0,00	0,00	0,00	
	DB BBL Südweststeiermark	9390226	231,84	0,00	231,84	0,00	0,00	0,00	
	DB BBL Obersteiermark Ost	9390228	939,89	0,00	939,89	0,00	0,00	0,00	
	DB BBL Obersteiermark West	9390229	1.913,89	0,00	1.913,89	0,00	0,00	0,00	
	DB BBL Liezen	9390230	5.795,00	0,00	5.795,00	0,00	0,00	0,00	
	DB BS Allgemein	9390232	0,00	1.500,00	0,00	1.500,00	0,00	0,00	
	DB Berufsschulen (BS)	9390233	0,00	6.157,55	0,00	6.157,55	0,00	0,00	
	DB Jugendhäuser (JH)	9390279	0,00	87.631,79	0,00	87.631,79	0,00	0,00	
	DB J.J. Fux Konservatorium	9390286	0,00	79.353,17	0,00	79.353,17	0,00	0,00	
	ABT04-Allgemeine Haushaltsrücklage	9390900	233.520.900,00	0,00	233.520.900,00	0,00	0,00	0,00	
Allgemeine Rücklagen			558.594.491,87	274.908.220,68	390.314.692,84	443.188.019,71	0,00	0,00	
Zweckgebundene Rücklagen									
	§6a StPFöVG 2013	9391001	52.049,11	18.367,22	52.049,11	18.367,22	0,00	0,00	
	Kostenloser Besuch fünfjähriger Kinder	9391007	3.231.250,00	2.714.250,00	3.231.250,00	2.714.250,00	0,00	0,00	

Art der Rücklage	Verwendungszweck	Ansatz/ Konto	Rücklagenstand 31.12.2021	Veränderung in 2022		Rücklagenstand 31.12.2022	Zahlungsmittelreserven		
				Zuführungen	Entnahmen		31.12.2021	31.12.2022	Nachweis
	Baufonds für Kinderbetreuungseinrichtungen	9391008	6.501.907,75	666.253,80	1.777.500,00	5.390.661,55	0,00	0,00	
	Förderinitiative Erwachsenenbildung	9391011	730.684,39	223.760,57	0,00	954.444,96	0,00	0,00	
	Jugendschutz	9391013	439.760,49	98.710,88	0,00	538.471,37	0,00	0,00	
	Kinderbetreuungsplätzen (§ 23 Abs. 4 (1) FAG)	9391014	9.821.822,03	5.450.252,68	9.821.822,03	5.450.252,68	0,00	0,00	
	Sprachliche Frühförderung (§ 23 Abs.4 (2) FAG)	9391015	3.464.868,44	3.788.841,68	3.464.868,44	3.788.841,68	0,00	0,00	
	Pensionen der Gemeindebediensteten	9391016	3.225.364,91	60.239,44	1.500.000,00	1.785.604,35	0,00	0,00	
	Ruhebezüge der Bürgermeister	9391017	1.879.559,61	656.206,86	0,00	2.535.766,47	0,00	0,00	
	Verkehrerschließung im ländlichen Raum	9391018	184.059,05	59.036,34	60.000,00	183.095,39	0,00	0,00	
	Bedarfszuweisungen (ÖVP)	9391019	61.498.703,07	36.350.581,34	0,00	97.849.284,41	0,00	0,00	
	Bedarfszuweisungen (SPÖ)	9391020	9.886.285,56	15.189.931,94	0,00	25.076.217,50	0,00	0,00	
	Zuschüsse nach dem Katastrophenfondsgesetz	9391021	1.890.264,72	1.179.534,12	1.890.264,72	1.179.534,12	0,00	0,00	
	Fleischuntersuchungskasse	9391023	203.984,82	496.409,30	203.984,82	496.409,30	0,00	0,00	
	Transportbeschaukasse	9391024	281.528,71	12.581,64	15.000,00	279.110,35	0,00	0,00	
	Abschussprämien	9391025	59.481,81	0,00	0,00	59.481,81	0,00	0,00	
	Strafen nach dem Tiertransportgesetz-Straße - TGST	9391026	139.971,88	11.505,60	0,00	151.477,48	0,00	0,00	
	Geflügelhygienegebühren	9391027	40.397,28	27.692,78	33.891,44	34.198,62	0,00	0,00	
	Zweckzuschuss zur Unterstützung von Investitionen	9391029	0,00	69.916.000,00	0,00	69.916.000,00	0,00	0,00	

Art der Rücklage	Verwendungszweck	Ansatz/ Konto	Rücklagenstand 31.12.2021	Veränderung in 2022		Rücklagenstand 31.12.2022	Zahlungsmittelreserven		
				Zuführungen	Entnahmen		31.12.2021	31.12.2022	Nachweis
	Landes-Rundfunkabgabe für Kulturförderung	9391031	1.064.626,28	2.121.084,19	1.064.626,28	2.121.084,19	0,00	0,00	
	Landes-Rundfunkabgabe für Bau- und Instandhaltung	9391032	3.083.086,92	4.273.933,17	1.839.973,25	5.517.046,84	0,00	0,00	
	Kursbeiträge für Veranstaltungen in VBH St. Martin	9391034	21.942,40	0,00	0,00	21.942,40	0,00	0,00	
	Entschädigungsaktionen bei Katastrophenschäden	9391036	11.090.051,32	0,00	0,00	11.090.051,32	0,00	0,00	
	Förderung der Forstwirtschaft	9391037	77.592,44	25.363,30	0,00	102.955,74	0,00	0,00	
	Beiträge zur Ersatzaufforstung § 18, 3 Forstgesetz	9391038	1.817,22	46.519,03	1.817,22	46.519,03	0,00	0,00	
	Sanierung geschädigter Wälder	9391039	57.064,18	59.731,00	57.064,18	59.731,00	0,00	0,00	
	Bioindikatornetz	9391040	20.991,63	22.985,30	20.991,63	22.985,30	0,00	0,00	
	Fischerkartenabgabe	9391043	121.716,42	7.184,91	0,00	128.901,33	0,00	0,00	
	Landesnächtigungsabgabe	9391044	2.595.055,03	1.683.672,86	0,00	4.278.727,89	0,00	0,00	
	Prüfungsgebühren	9391045	1.724,22	0,00	0,00	1.724,22	0,00	0,00	
	Landes-Rundfunkabgabe für Sportförderung	9391046	944.070,51	563.493,01	944.070,51	563.493,01	0,00	0,00	
	Interessenbeiträge nach dem Stmk. Tourismusgesetz	9391047	543.075,19	465.831,53	543.075,19	465.831,53	0,00	0,00	
	Verbund Austrian Power Grid	9391048	75.281,40	0,00	1.088,50	74.192,90	0,00	0,00	
	Strafen nach dem Wasserrechtsgesetz	9391050	149.965,18	54.918,21	149.965,18	54.918,21	0,00	0,00	
	Verbesserung der Lebensqualität	9391051	569.160,06	194.554,47	0,00	763.714,53	0,00	0,00	
	Verkehrssicherheit	9391052	860.649,66	296.849,11	147.275,50	1.010.223,27	931.895,22	0,00	2100922

Art der Rücklage	Verwendungszweck	Ansatz/ Konto	Rücklagenstand 31.12.2021	Veränderung in 2022		Rücklagenstand 31.12.2022	Zahlungsmittelreserven	
				Zuführungen	Entnahmen		31.12.2021	31.12.2022
	Revolvierende Darlehen	9391053	483.645,99	263.405,14	0,00	747.051,13	0,00	0,00
	Beschaffung von Einsatzgeräten der Feuerwehren	9391055	11.582.350,64	5.080.514,85	2.000.000,00	14.662.865,49	0,00	0,00
	Warn- und Alarmsystem	9391056	571.576,59	248.390,21	160.000,00	659.966,80	0,00	0,00
	Prüfungsgebühren gem. §§ 14 und 15 FSG-PV	9391057	2.428.245,06	713.816,42	358.166,81	2.783.894,67	0,00	0,00
	Gesellschafterzuschuss LIG	9391058	940.505,00	0,00	0,00	940.505,00	0,00	0,00
	Pflichtschullehrer, Personalaufwand	9391059	637.671,31	0,00	0,00	637.671,31	0,00	0,00
	Kompetenzzentren	9391062	6.855.152,73	0,00	5.830.000,00	1.025.152,73	0,00	0,00
	Beitrag d. Bundes zur Wirtschaftsinitiative	9391065	355.832,88	207.936,89	100.000,00	463.769,77	0,00	0,00
	Bundeszuschuss f. Katastrophenschäden Betriebe 1957125	9391069	58.380,00	0,00	0,00	58.380,00	0,00	0,00
	Grundversorgung	9391072	12.000.000,00	0,00	12.000.000,00	0,00	0,00	0,00
	Gewaltschutzeinrichtungen	9391073	1.190.223,89	109.316,44	0,00	1.299.540,33	0,00	0,00
	Zweckzuschuss des Bundes aus dem FAG 2017	9391074	17.035.343,05	0,00	0,00	17.035.343,05	0,00	0,00
	Eisenbahnkreuzungen Gemeindestraßen gem. § 27 FAG	9391075	5.964.384,06	699.644,35	0,00	6.664.028,41	0,00	0,00
	AGES Rückstandskontrollen	9391076	18.074,70	10.068,09	4.094,00	24.048,79	0,00	0,00
	Personalaufwand Landwirtschaftslehrer	9391077	5.430.733,56	5.457.383,18	2.978.691,59	7.909.425,15	0,00	0,00
	StLREG 2018	9391079	3.741.965,36	0,00	0,00	3.741.965,36	0,00	0,00
	Ziviltechniker	9391080	15.422,48	3.294,20	0,00	18.716,68	0,00	0,00
	Geldspenden - Hirtenkloster	9391081	722,87	0,00	0,00	722,87	0,00	0,00
	Zweckzusch. f. ganztägige Schulformen nach dem BIG	9391082	17.089.980,50	4.551.787,81	8.000.000,00	13.641.768,31	0,00	0,00

Art der Rücklage	Verwendungszweck	Ansatz/ Konto	Rücklagenstand 31.12.2021	Veränderung in 2022		Rücklagenstand 31.12.2022	Zahlungsmittelreserven		
				Zuführungen	Entnahmen		31.12.2021	31.12.2022	Nachweis
	Covid 19 Pflegefonds	9391084	10.239.928,16	314.503,64	9.239.928,16	1.314.503,64	0,00	0,00	
	E-Impfpass Gesundheitsfonds	9391085	1.159,00	0,00	0,00	1.159,00	0,00	0,00	
	Kriegsgräberfürsorge	9391086	24.654,03	6.913,92	24.654,03	6.913,92	0,00	0,00	
	Straßenreinerhaltung im ländlichen Raum	9391087	118.182,36	220.000,00	0,00	338.182,36	0,00	0,00	
	Sauber Heizen für Alle	9391088	0,00	1.970.481,35	0,00	1.970.481,35	0,00	0,00	
	Flexibler Anteil (§ 23 Abs.4 (2) FAG)	9391089	0,00	2.295.037,50	0,00	2.295.037,50	0,00	0,00	
	Bundeszusch. gemäß § 5b KatFG 1996	9391090	0,00	2.876.895,10	0,00	2.876.895,10	0,00	0,00	
	Rücklage PAusbZG 2022	9391092	0,00	4.860.024,96	0,00	4.860.024,96	0,00	0,00	
Zweckgebundene Rücklagen			221.593.947,91	176.625.690,33	67.516.112,59	330.703.525,65	931.895,22	0,00	
Rücklagen EU-Gebahrung									
	EU - Regionalförderung 2007 - 2013	9392081	825.053,02	0,00	0,00	825.053,02	0,00	0,00	
	CAPE-AB; Europa für Bürgerinnen und Bürger, Leader	9392092	19.372,35	6.665,29	19.372,35	6.665,29	0,00	0,00	
	Ländliches Entwicklungsprogramm Besitzfestigung	9392101	11.070.050,11	3.317.525,60	7.400.000,00	6.987.575,71	0,00	0,00	
	EU-Urban Diversity	9392102	69.226,96	0,00	0,00	69.226,96	0,00	0,00	
	Entwicklung des ländlichen Raums - ELER	9392111	295.900,00	0,00	295.900,00	0,00	0,00	0,00	
	EU-Kofinanzierung ESF	9392112	100,00	0,00	0,00	100,00	0,00	0,00	
	Repräsentationsausgaben für EU-Projekte	9392121	103.968,82	300,00	0,00	104.268,82	0,00	0,00	

Art der Rücklage	Verwendungszweck	Ansatz/Konto	Rücklagenstand 31.12.2021	Veränderung in 2022		Rücklagenstand 31.12.2022	Zahlungsmittelreserven		
				Zuführungen	Entnahmen		31.12.2021	31.12.2022	Nachweis
	Öffentlichkeitsarbeit für EU-Projekte	9392122	288.625,71	16.533,52	180.000,00	125.159,23	0,00	0,00	
	Breitbandinitiative des Landes Steiermark	9392124	735.420,93	0,00	0,00	735.420,93	0,00	0,00	
	Invest.in Wachstum und Beschäftigung,techn.Hilfe	9392125	156.838,55	105.517,00	0,00	262.355,55	0,00	0,00	
	EU-Kofinanzierung Programmplanung 2014-2020	9392127	2.404.588,08	0,00	2.266.938,08	137.650,00	0,00	0,00	
	Ländliche Entwicklung	9392132	3.053.978,13	320.087,84	700.000,00	2.674.065,97	0,00	0,00	
	EU-Projekt PERFECT	9392133	73.174,90	5.745,97	0,00	78.920,87	0,00	0,00	
	Interreg V 2014-2020	9392171	411.677,76	267.150,53	0,00	678.828,29	0,00	0,00	
	IWB	9392172	1.281.775,48	103.251,58	0,00	1.385.027,06	0,00	0,00	
	Leader 2014-2020	9392173	2.687.651,70	16.094,61	0,00	2.703.746,31	0,00	0,00	
	EU - Ländliche Verkehrsinfrastruktur	9392177	378.545,33	252.930,65	200.000,00	431.475,98	0,00	0,00	
	EU - LIFE19 CCA/DE	9392202	18.488,23	17.363,70	9.500,00	26.351,93	0,00	0,00	
	EU - HEUREKA und ResponSee	9392203	363.412,15	0,00	363.412,15	0,00	0,00	0,00	
	EU-Projekte Wasserwirtschaft	9392204	27.622,49	175.875,48	0,00	203.497,97	0,00	0,00	
Rücklagen EU-Gebarung			24.265.470,70	4.605.041,77	11.435.122,58	17.435.389,89	0,00	0,00	
Rücklagen Fondsgebarung									
	Steiermärkischer Wissenschafts- u. Forschungsfonds	9393081	1.457.009,16	5.432,28	0,00	1.462.441,44	2.760.398,89	0,00	2100920
	Zukunftsfonds Steiermark	9393082	0,00	2.484,51	0,00	2.484,51	152,96	0,00	2100926
	Tierseuchenkasse (LGBI. Nr. 38/1949)	9393083	622.158,70	23.165,21	0,00	645.323,91	0,00	0,00	

Art der Rücklage	Verwendungszweck	Ansatz/ Konto	Rücklagenstand 31.12.2021	Veränderung in 2022		Rücklagenstand 31.12.2022	Zahlungsmittelreserven		Nachweis
				Zuführungen	Entnahmen		31.12.2021	31.12.2022	
	Tourismusförderungsfonds	9393121	11.186.136,59	10.380.090,45	5.000.000,00	16.566.227,04	10.276.895,12	0,00	2100921
	Mittelstandsförderungsfonds	9393122	768,29	0,00	0,00	768,29	2.117,48	0,00	2100923
	Landschaftspflegefonds	9393130	93.481,00	31.052,60	16.962,00	107.571,60	0,00	0,00	
	Ökofonds	9393151	8.791.199,67	791.605,03	0,00	9.582.804,70	8.837.708,82	0,00	2100924
	Klimafonds	9393152	7.321.471,41	4.612.163,54	0,00	11.933.634,95	0,00	0,00	
Rücklagen Fondsgebarung			29.472.224,82	15.845.993,62	5.016.962,00	40.301.256,44	21.877.273,27	0,00	
Gesamtsumme			833.926.135,30	471.984.946,40	474.282.890,01	831.628.191,69	22.809.168,49	0,00	



Anlage 6c - Einzelnachweis über Finanzschulden und Schuldendienst gem. § 32 Abs. 1 und 2 VRV 2015

(1)	(2)	(3)	(4)	(5)	(6)	(7)	(8)	(9)	(10)	(11)	(12)	(13)	(14)	(15)
Angaben in Euro	Konto	Währ- rung	Darlehens- höhe gesamt	Buchwert/ Stand 31.12.2021	Zugang 2022	Tilgung 2022	Zinsen 2022 ^{1) 2)}	Summe Schulden- dienst	Schulden- dienstsätze 2022 ³⁾	Buchwert/ Stand 31.12.2022	davon A65-89 ⁴⁾	Netto- schulden- dienst	Laufzeit von	Laufzeit bis
1. Finanzschulden gem. § 32 (1) ⁵⁾														
1.1 ...von Trägern des öffentlichen Rechts					0,00	235 000 000,00	72 869 056,47	307 669 056,47	32 862 435,61	4 144 011 000,00	0,00	274 806 620,86		
1.1.1 ...von Bund, Bundesfonds, Bundeskammern														
Osterr. Bundesfinanzierungsagentur	3500016	EUR	200 000 000,00	200 000 000,00	0,00	200 000 000,00	6 054 794,52	206 054 794,52	823 429,15	0,00	0,00	205 231 365,37	09.03.2012	22.11.2022
Osterr. Bundesfinanzierungsagentur	3500017	EUR	150 000 000,00	120 000 000,00	0,00	0,00	2 293 856,33	2 293 856,33	0,00	120 000 000,00	0,00	2 293 856,33	07.06.2013	20.10.2023
Osterr. Bundesfinanzierungsagentur	3500023	EUR	700 000 000,00	280 000 000,00	0,00	0,00	4 796 108,82	4 796 108,82	0,00	280 000 000,00	0,00	4 796 108,82	04.06.2014	21.10.2024
Osterr. Bundesfinanzierungsagentur	3500027	EUR	35 000 000,00	35 000 000,00	0,00	35 000 000,00	1 059 589,04	36 059 589,04	627 337,87	0,00	0,00	35 432 251,17	23.06.2014	22.11.2022
Osterr. Bundesfinanzierungsagentur	3500031	EUR	4 500 000,00	4 500 000,00	0,00	0,00	74 250,00	4 574 250,00	6 477,50	4 500 000,00	0,00	67 772,50	11.07.2014	21.10.2024
Osterr. Bundesfinanzierungsagentur	3500038	EUR	87 340 000,00	87 340 000,00	0,00	0,00	2 096 160,00	89 436 160,00	646 877,13	87 340 000,00	0,00	1 449 282,87	12.11.2015	23.05.2034
Osterr. Bundesfinanzierungsagentur	3500039	EUR	85 300 000,00	85 300 000,00	0,00	0,00	2 047 200,00	87 347 200,00	747 026,25	85 300 000,00	0,00	1 290 173,75	14.12.2015	23.05.2034
Osterr. Bundesfinanzierungsagentur	3500040	EUR	93 984 000,00	93 984 000,00	0,00	0,00	704 880,00	94 688 800,00	575 275,67	93 984 000,00	0,00	129 604,33	07.07.2016	20.10.2026
Osterr. Bundesfinanzierungsagentur	3500041	EUR	228 480 000,00	190 000 000,00	0,00	0,00	1 425 000,00	1 425 000,00	1 212 359,27	190 000 000,00	0,00	212 640,73	08.09.2018	20.10.2026
Osterr. Bundesfinanzierungsagentur	3500048	EUR	294 525 000,00	294 525 000,00	0,00	0,00	4 417 875,00	298 942 875,00	51 996,71	294 525 000,00	0,00	4 365 876,29	12.01.2017	20.02.2047
Osterr. Bundesfinanzierungsagentur	3500050	EUR	33 000 000,00	33 000 000,00	0,00	0,00	1 649,25	34 649 250,00	0,00	33 000 000,00	0,00	1 649,25	18.01.2017	15.07.2023
Osterr. Bundesfinanzierungsagentur	3500051	EUR	31 000 000,00	31 000 000,00	0,00	0,00	372 000,00	31 372 000,00	286 708,62	31 000 000,00	0,00	85 291,38	18.01.2017	20.10.2025
Osterr. Bundesfinanzierungsagentur	3500052	EUR	66 900 000,00	66 900 000,00	0,00	0,00	0,00	66 900 000,00	1 386,37	66 900 000,00	0,00	-1 386,37	20.01.2017	15.07.2023
Osterr. Bundesfinanzierungsagentur	3500052	EUR	61 600 000,00	61 600 000,00	0,00	0,00	739 200,00	62 339 200,00	585 204,18	61 600 000,00	0,00	153 995,82	20.01.2017	20.10.2025
Osterr. Bundesfinanzierungsagentur	3500053	EUR	64 800 000,00	64 800 000,00	0,00	0,00	2 689 200,00	67 489 200,00	1 782 860,19	64 800 000,00	0,00	906 319,81	07.09.2017	15.03.2037
Osterr. Bundesfinanzierungsagentur	3500054	EUR	30 300 000,00	30 300 000,00	0,00	0,00	1 151 400,00	31 451 400,00	452 908,93	30 300 000,00	0,00	698 491,07	14.11.2017	26.01.2062
Osterr. Bundesfinanzierungsagentur	3500055	EUR	36 700 000,00	36 700 000,00	0,00	0,00	1 156 050,00	37 856 050,00	537 872,91	36 700 000,00	0,00	618 177,09	14.11.2017	20.06.2044
Osterr. Bundesfinanzierungsagentur	3500059	EUR	41 400 000,00	41 400 000,00	0,00	0,00	1 573 200,00	42 973 200,00	611 728,60	41 400 000,00	0,00	961 471,40	24.01.2018	26.01.2062
Osterr. Bundesfinanzierungsagentur	3500060	EUR	35 200 000,00	35 200 000,00	0,00	0,00	608 123,47	35 808 123,47	0,00	35 200 000,00	0,00	608 123,47	24.01.2018	02.11.2086
Osterr. Bundesfinanzierungsagentur	3500061	EUR	300 000 000,00	300 000 000,00	0,00	0,00	6 300 000,00	6 300 000,00	201 351,72	300 000 000,00	0,00	6 098 648,88	28.06.2018	20.09.2117
Osterr. Bundesfinanzierungsagentur	3500062	EUR	100 000 000,00	100 000 000,00	0,00	0,00	2 100 000,00	102 100 000,00	90 602,48	100 000 000,00	0,00	2 009 397,52	22.11.2018	20.09.2117
Osterr. Bundesfinanzierungsagentur	3500063	EUR	40 000 000,00	40 000 000,00	0,00	0,00	627 715,06	40 627 715,06	0,00	40 000 000,00	0,00	627 715,06	08.01.2019	02.11.2086
Osterr. Bundesfinanzierungsagentur	3500064	EUR	20 000 000,00	20 000 000,00	0,00	0,00	312 792,60	20 312 792,60	0,00	20 000 000,00	0,00	312 792,60	18.01.2019	02.11.2086
Osterr. Bundesfinanzierungsagentur	3500065	EUR	20 000 000,00	20 000 000,00	0,00	0,00	317 311,85	20 317 311,85	0,00	20 000 000,00	0,00	317 311,85	25.01.2019	02.11.2086
Osterr. Bundesfinanzierungsagentur	3500066	EUR	24 400 000,00	24 400 000,00	0,00	0,00	379 829,19	24 779 829,19	0,00	24 400 000,00	0,00	379 829,19	30.01.2019	02.11.2086
Osterr. Bundesfinanzierungsagentur	3500067	EUR	21 000 000,00	21 000 000,00	0,00	0,00	871 500,00	21 871 500,00	622 852,66	21 000 000,00	0,00	248 647,34	08.02.2019	15.03.2037
Osterr. Bundesfinanzierungsagentur	3500068	EUR	35 000 000,00	35 000 000,00	0,00	0,00	1 102 500,00	36 102 500,00	626 721,23	35 000 000,00	0,00	475 778,77	13.02.2019	20.06.2044
Osterr. Bundesfinanzierungsagentur	3500069	EUR	60 000 000,00	60 000 000,00	0,00	0,00	2 280 000,00	62 280 000,00	1 139 182,56	60 000 000,00	0,00	1 140 817,42	25.02.2019	26.01.2062
Osterr. Bundesfinanzierungsagentur	3500070	EUR	40 000 000,00	40 000 000,00	0,00	0,00	1 260 000,00	41 260 000,00	719 128,34	40 000 000,00	0,00	540 871,66	27.02.2019	20.06.2044
Osterr. Bundesfinanzierungsagentur	3500071	EUR	19 350 000,00	19 350 000,00	0,00	0,00	735 300,00	20 085 300,00	397 549,60	19 350 000,00	0,00	337 750,40	27.03.2019	26.01.2062
Osterr. Bundesfinanzierungsagentur	3500072	EUR	29 500 000,00	29 500 000,00	0,00	0,00	619 500,00	30 119 500,00	103 377,74	29 500 000,00	0,00	515 762,26	29.03.2019	20.09.2117
Osterr. Bundesfinanzierungsagentur	3500073	EUR	90 000 000,00	90 000 000,00	0,00	0,00	3 735 000,00	93 735 000,00	3 108 790,57	90 000 000,00	0,00	629 209,43	01.06.2019	15.03.2037
Osterr. Bundesfinanzierungsagentur	3500074	EUR	77 000 000,00	77 000 000,00	0,00	0,00	3 850 000,00	80 850 000,00	353 052,95	77 000 000,00	0,00	31 947,05	06.06.2019	20.02.2029
Osterr. Bundesfinanzierungsagentur	3500075	EUR	93 500 000,00	93 500 000,00	0,00	0,00	2 244 000,00	95 744 000,00	1 893 043,87	93 500 000,00	0,00	354 956,13	06.06.2019	23.05.2034
Osterr. Bundesfinanzierungsagentur	3500076	EUR	50 000 000,00	50 000 000,00	0,00	0,00	250 000,00	50 250 000,00	429 149,75	50 000 000,00	0,00	-179 149,75	12.09.2019	20.02.2029
Osterr. Bundesfinanzierungsagentur	3500077	EUR	47 000 000,00	47 000 000,00	0,00	0,00	1 480 000,00	48 480 000,00	1 452 509,30	47 000 000,00	0,00	27 990,70	27.09.2019	20.06.2044
Osterr. Bundesfinanzierungsagentur	3500078	EUR	46 000 000,00	46 000 000,00	0,00	0,00	1 909 000,00	47 909 000,00	1 978 726,76	46 000 000,00	0,00	-69 726,76	27.09.2019	15.03.2037
Osterr. Bundesfinanzierungsagentur	3500079	EUR	65 000 000,00	65 000 000,00	0,00	0,00	3 250 000,00	68 250 000,00	563 242,60	65 000 000,00	0,00	-258 242,60	10.10.2019	20.02.2029
Osterr. Bundesfinanzierungsagentur	3500080	EUR	18 600 000,00	18 600 000,00	0,00	0,00	706 800,00	19 306 800,00	532 711,52	18 600 000,00	0,00	174 088,48	28.10.2019	26.01.2062
Osterr. Bundesfinanzierungsagentur	3500081	EUR	34 300 000,00	34 300 000,00	0,00	0,00	1 080 450,00	35 380 450,00	929 888,80	34 300 000,00	0,00	150 561,20	30.10.2019	20.06.2044
Osterr. Bundesfinanzierungsagentur	3500082	EUR	18 290 000,00	18 290 000,00	0,00	0,00	759 035,00	19 049 035,00	726 151,18	18 290 000,00	0,00	32 883,82	30.10.2019	15.03.2037
Osterr. Bundesfinanzierungsagentur	3500083	EUR	88 500 000,00	88 500 000,00	0,00	0,00	442 500,00	88 942 500,00	564 980,46	88 500 000,00	0,00	-122 480,46	07.11.2019	20.02.2029
Osterr. Bundesfinanzierungsagentur	3500084	EUR	120 000 000,00	120 000 000,00	0,00	0,00	900 000,00	120 900 000,00	1 061 123,20	120 000 000,00	0,00	-161 123,20	21.11.2019	20.02.2028
Osterr. Bundesfinanzierungsagentur	3500085	EUR	25 550 000,00	25 550 000,00	0,00	0,00	804 825,00	26 354 825,00	704 127,30	25 550 000,00	0,00	100 697,70	02.12.2019	20.06.2044
Osterr. Bundesfinanzierungsagentur	3500086	EUR	88 872 000,00	88 872 000,00	0,00	0,00	666 540,00	89 538 540,00	370 692,61	88 872 000,00	0,00	295 847,39	09.07.2020	20.03.2051
Osterr. Bundesfinanzierungsagentur	3500087	EUR	65 000 000,00	65 000 000,00	0,00	0,00	975 000,00	65 975 000,00	507 251,73	65 000 000,00	0,00	467 746,27	10.07.2020	02.11.2086
Osterr. Bundesfinanzierungsagentur	3500088	EUR	63 400 000,00	63 400 000,00	0,00	0,00	538 900,00	63 938 900,00	111 996,32	63 400 000,00	0,00	426 903,68	09.09.2020	30.06.2120
Osterr. Bundesfinanzierungsagentur	3500089	EUR	18 000 000,00	18 000 000,00	0,00	0,00	153 000,00	18 153 000,00	40 336,85	18 000 000,00	0,00	112 663,15	06.10.2020	30.06.2120
Osterr. Bundesfinanzierungsagentur	3500090	EUR	25 000 000,00	25 000 000,00	0,00	0,00	212 500,00	25 212 500,00	62 079,96	25 000 000,00	0,00	150 420,02	08.10.2020	30.06.2120
Osterr. Bundesfinanzierungsagentur	3500091	EUR	40 000 000,00	40 000 000,00	0,00	0,00	340 000,00	40 340 000,00	97 712,86	40 000 000,00	0,00	242 287,12	09.10.2020	30.06.2120
Osterr. Bundesfinanzierungsagentur	3500092	EUR	185 000 000,00	185 000 000,00	0,00	0,00	925 000,00	185 925 000,00	2 254 737,11	185 000 000,00	0,00	-1 329 737,11	01.12.2020	2

Konto	Wäh- rung	Darlehens- höhe gesamt	Buchwert/ Stand 31.12.2021	Zugang 2022	Tilgung 2022	Zinsen 2022 ^{1) 2)}	Summe Schulden- dienst	Schulden- dienstsätze 2022 ^{3) 3)}	Buchwert/ Stand 31.12.2022	davon A85-89 ⁴⁾	Netto- schulden- dienst	Laufzeit von	Laufzeit bis
1.1.2 ... von Ländern, Landesfonds, Landeskammern													
1.1.3 ... von Gemeinden, Gemeindeverbänden, Gemeindefonds													
1.1.4 ... von Sozialversicherungsträgern													
1.1.5 ... von sonstigen Trägern öffentlichen Rechts													
1.2 ... von Beteiligungen der Gebietskörperschaft (ohne Finanzunternehmen)													
1.3 ... von Unternehmen (ohne Beteiligungen und ohne Finanzunternehmen)													
1.4 ... von Finanzunternehmen													
1.4.1 ... im Inland													
UniCredit Bank Austria AG	EUR	60.000.000,00	60.000.000,00	0,00	0,00	502.200,00	502.200,00	0,00	60.000.000,00	0,00	502.200,00	07.12.2016	07.12.2023
UniCredit Bank Austria AG	EUR	65.000.000,00	65.000.000,00	0,00	0,00	754.650,00	754.650,00	0,00	65.000.000,00	0,00	754.650,00	07.12.2016	07.12.2023
UniCredit Bank Austria AG	EUR	50.000.000,00	50.000.000,00	0,00	0,00	778.000,00	778.000,00	0,00	50.000.000,00	0,00	778.000,00	15.12.2017	15.12.2033
UniCredit Bank Austria AG	EUR	100.000.000,00	100.000.000,00	0,00	0,00	1.637.000,00	1.637.000,00	0,00	100.000.000,00	0,00	1.637.000,00	15.12.2017	15.12.2035
UniCredit Bank Austria AG	EUR	50.000.000,00	50.000.000,00	0,00	0,00	844.000,00	844.000,00	0,00	50.000.000,00	0,00	844.000,00	15.12.2017	15.12.2037
1.4.2 ... im Ausland													
Europäische Investitionsbank	EUR	100.000.000,00	83.950.617,30	0,00	4.938.271,60	2.237.691,64	7.175.963,24	0,00	79.012.345,70	0,00	7.175.963,24	17.12.2013	17.12.2038
Europäische Investitionsbank	EUR	120.000.000,00	120.000.000,00	0,00	0,00	1.148.400,00	1.148.400,00	0,00	120.000.000,00	0,00	1.148.400,00	05.01.2015	15.01.2025
1.5 ... von Sonstigen													
Summe Finanzschulden gem. § 32 (1)			4.907.961.617,30	0,00	239.938.271,60	80.570.998,11	320.509.269,71	32.862.435,61	4.668.023.345,70	0,00	287.646.834,10		
Davon Land	EUR		4.653.795.229,98						4.413.856.958,38				
Davon weitergegebene Darlehen ⁵⁾	EUR		254.166.387,32						254.166.387,32				
2. Finanzschulden gem. § 32 (2)													
2.1 ... von Trägern des öffentlichen Rechts													
2.2 ... von Finanzunternehmen													
2.2.1 ... im Inland													
2.2.2 ... im Ausland													
Summe Finanzschulden gem. § 32 (2)			0,00	0,00	239.938.271,60	80.570.998,11	320.509.269,71	32.862.435,61	4.668.023.345,70	0,00	287.646.834,10		
Davon Land	EUR		4.653.795.229,98						4.413.856.958,38				
Davon weitergegebene Darlehen ⁶⁾	EUR		254.166.387,32						254.166.387,32				

¹⁾ Basis sind die Werte des Ergebnishaushalts.

²⁾ Disaggen werden mit den Zinsen saldiert dargestellt.

³⁾ Die sich aus der Aufnahme von Finanzschulden ergebenden Agien werden hier dargestellt.

⁴⁾ Betriebe mit marktbestimmter Tätigkeit

⁵⁾ Finanzschulden werden zum Nominalwert bewertet.

⁶⁾ Betrag zu 100% an die LiG weitergegeben

Anlage 6c - Nachweis über Geldverbindlichkeiten der ausgliederten Krankenanstalten und Krankenanstaltenbetriebsgesellschaften der Länder

Verbindlichkeiten	Buchwert/Stand zum 31.12.2021	Zugang 2022	Tilgung 2022	Buchwert/ Stand zum 31.12.2022
Geldverbindlichkeiten von Krankenanstalten und -betriebsgesellschaften	2.006.516,96		238.710,50	1.767.806,46
<i>davon</i> Geldverbindlichkeiten gegenüber Kreditinstituten	0,00		0,00	
<i>davon</i> Geldverbindlichkeiten gegenüber Land (Wohnbauförderung)*	2.006.516,96		238.710,50	1.767.806,46

*) Die Laufzeiten der drei Wohnbauförderungsdarlehen enden in den Jahren 2025, 2028 bzw. 2032.



Nachweis über haushaltsinterne Vergütungen
Angaben in Euro (Voranschlag und Rechnungsabschluss)

Gruppenebene		Erträge	Aufwendungen
0	Vertretungskörper und allgemeine Verwaltung	105.750,20	125.377,53
1	Öffentliche Ordnung und Sicherheit	0,00	0,00
2	Unterricht, Erziehung, Sport und Wissenschaft	27.412,14	133.757,03
3	Kunst, Kultur und Kultus	0,00	0,00
4	Soziale Wohlfahrt und Wohnbauförderung	8.775,37	13.935,94
5	Gesundheit	13.789,10	3.130,50
6	Straßen- und Wasserbau, Verkehr	0,00	2.200,00
7	Wirtschaftsförderung	6.931,54	1.185,81
8	Dienstleistungen	126.213,77	12.915,00
9	Finanzwirtschaft	0,00	0,00
Summe		288.872,12	292.501,81



Anlagenspiegel

Code	Ansatz*	Bezeichnung	Buchwert/ Stand 31.12.2021	Zugänge (2022)	Abgänge (2022)	Umbuchungen +/(2022)	Abschreibung (2022)	Wertaufholung/ Wertminderung +/- (2022)	Buchwert 31.12.2022
1010		Immaterielle Vermögenswerte	5.584.417,10	2.472.648,55	334,40-	0,00	1.144.538,85-	0,00	6.912.192,40
1021		Grundstücke, Grundstückseinrichtungen und Infrastruktur	1.888.652.962,54	16.507.268,36	1.833.861,31-	23.633.321,22	73.464.293,51-	0,00	1.853.495.397,30
1022		Gebäude und Bauten	90.160.003,59	407.585,19	23.488.188,47-	2.537.071,59	3.981.879,82-	0,00	65.634.592,08
1023		Wasser- und Kanalisationsbauten	13.541,47	110.208,46	0,00	0,00	2.088,16-	0,00	121.661,77
1024		Sonderanlagen	23.864.995,38	943.050,58	0,00	828.997,49	2.132.105,08-	0,00	23.504.938,37
1025		Technische Anlagen, Fahrzeuge und Maschinen	38.987.160,61	7.891.366,46	51.800,58-	13.944,61	8.157.972,86-	32.000,00	38.714.698,24
1026		Amts-, Betriebs- und Geschäftsausstattung	20.288.280,22	6.364.742,96	25.923,63-	670,96	5.768.695,52-	0,00	20.859.074,99
1027		Kulturgüter	4.527.537,99	215.539,19	0,00	0,00	0,00	2.000,00	4.745.077,18
1028		Gegebene Anzahlungen für Anlagen und Anlagen in Bau	156.227.552,70	85.372.702,08	0,00	27.014.005,87-	0,00	0,00	214.586.248,91
		Summe gesamt	2.228.306.451,60	120.285.111,83	25.400.108,39-	0,00	94.651.573,80-	34.000,00	2.228.573.881,24

*optional



Anlage 6h - Liste der nicht bewerteten Kulturgüter

(1)	(2)	(3)	(4)
Art	Bezeichnung	Standort	Anzahl (bei Sammlungen)
beweglich	Herbarium	Universalmuseum Joanneum	600.000
beweglich	Früchte- und Samensammlung	Universalmuseum Joanneum	5.000
beweglich	Holzsammlung	Universalmuseum Joanneum	1.000
beweglich	historische Sondersammlungen	Universalmuseum Joanneum	600
beweglich	Lithologische Sammlungen	Universalmuseum Joanneum	50.000
beweglich	Montanhistorische Sammlung	Universalmuseum Joanneum	500
beweglich	Paläontologische Sammlungen	Universalmuseum Joanneum	75.000
beweglich	Literatursammlung	Universalmuseum Joanneum	50.000
beweglich	Geodatenammlung	Universalmuseum Joanneum	25.000
beweglich	Mineraliensammlung	Universalmuseum Joanneum	100.000
beweglich	Gesteinssammlung	Universalmuseum Joanneum	5.000
beweglich	Wirbeltiersammlung	Universalmuseum Joanneum	16.000
beweglich	Insektensammlung	Universalmuseum Joanneum	750.000
beweglich	Sammlung Sonstiger Wirbelloser Tiere	Universalmuseum Joanneum	125.000
beweglich	Archäologische Sammlungen	Archäologie & Münzkabinett	50.000
beweglich	Münzensammlung	Archäologie & Münzkabinett	70.000
beweglich	Raubuch (historische Raumausstattung)	Schloss Eggenberg & Alte Galerie	1.700
beweglich	Inventarbuch (bewegliche Teile der Sammlung)	Schloss Eggenberg & Alte Galerie	1.864
beweglich	Gemälde	Schloss Eggenberg & Alte Galerie	1.214
beweglich	Skulptur	Schloss Eggenberg & Alte Galerie	392
beweglich	Glasgemälde	Schloss Eggenberg & Alte Galerie	138
beweglich	Druckgrafik	Schloss Eggenberg & Alte Galerie	14.574
beweglich	Handzeichnung	Schloss Eggenberg & Alte Galerie	405
beweglich	Gemälde	Neue Galerie Graz	2.800
beweglich	Grafik	Neue Galerie Graz	40.000
beweglich	Skulptur	Neue Galerie Graz	800
beweglich	Pläne	Neue Galerie Graz	1.000
beweglich	Rahmen	Neue Galerie Graz	800
beweglich	Verleihinventar	Neue Galerie Graz	1.200
beweglich	Video	Neue Galerie Graz	500
beweglich	Fotografie	Neue Galerie Graz	2.500
beweglich	Audio	Neue Galerie Graz	30
beweglich	Plakate	Neue Galerie Graz	15.000
beweglich	BRUSEUM: Literarischer Vorlass	Neue Galerie Graz	1.300
beweglich	Miniaturen	Neue Galerie Graz	100
beweglich	Ex Librisse	Neue Galerie Graz	1.600
beweglich	Institut für Kunst im öffentlichen Raum Steiermark	Kunst im Außenraum	0
beweglich	Österreichischer Skulpturenpark	Kunst im Außenraum	2
beweglich	Andachtsbildsammlung	Kunsthistorische Sammlung	2.100
beweglich	Bücher, Grafik	Kunsthistorische Sammlung	600
beweglich	Gusseisen (Skulpturen, Gefäße, Schmuck)	Kunsthistorische Sammlung	600
beweglich	Keramiksammlung (Hafnerwerk, Gefäße, Skulpturen)	Kunsthistorische Sammlung	3.000
beweglich	Kirchliche Kunst (liturgische Geräte)	Kunsthistorische Sammlung	800
beweglich	Messing (Mörser, technisches Gerät, Zunftzeichen)	Kunsthistorische Sammlung	500

beweglich	Schmucksammlung	Kunsthistorische Sammlung	1.500
beweglich	Schmiedeeisensammlung	Kunsthistorische Sammlung	4.500
beweglich	Textilsammlung	Kunsthistorische Sammlung	6.100
beweglich	Glassammlung	Kunsthistorische Sammlung	1.300
beweglich	Möbelsammlung & Holz (Schnitzereien, Rahmen, Portale, Fahrzeuge)	Kunsthistorische Sammlung	2.140
beweglich	Zunftsammlung	Kunsthistorische Sammlung	120
beweglich	Uhren	Kunsthistorische Sammlung	1.600
beweglich	Porzellan	Kunsthistorische Sammlung	1.000
beweglich	Ostasiatica	Kunsthistorische Sammlung	430
beweglich	Musikinstrumente	Kunsthistorische Sammlung	200
beweglich	Instrumentensammlung	Kunsthistorische Sammlung	200
beweglich	Zinn (Kannen, Teller, Flaschen)	Kunsthistorische Sammlung	460
beweglich	Vorbildersammlung	Kunsthistorische Sammlung	8.045
beweglich	Handfeuerwaffen und Zubehör	Landeszeughaus	13.382
beweglich	Artillerie und Zubehör	Landeszeughaus	704
beweglich	Blankwaffen	Landeszeughaus	2.355
beweglich	Stangenwaffen	Landeszeughaus	5.395
beweglich	Schutzwaffen	Landeszeughaus	3.844
beweglich	Fern- und Wurfwaffen, Feldbäckerei)	Landeszeughaus	864
beweglich	Depotbestand (Ladstockspitzen, fragmentarische erhaltene Harnischfolgen, Gewehrschlösser, Schlossplatten, Pfannendeckel, Schrauben, etc.)	Landeszeughaus	5.792
beweglich	Wohnen + Wirtschaft	Volkskunde	7.899
beweglich	Kleidung + Textil + Körper	Volkskunde	6.122
beweglich	Glaube + Ritual + geistiges Leben	Volkskunde	39.162
beweglich	Fotografische Sammlung	Multimediale Sammlung	2.493.130
beweglich	Audiosammlung	Multimediale Sammlung	9.295
beweglich	technisches Kulturgut	Multimediale Sammlung	400
beweglich	Archiv Annenhofkino (Dokumente, etc.)	Multimediale Sammlung	4.000
beweglich	Film- und Videosammlung	Multimediale Sammlung	4.090
beweglich	Abzeichen	Schloss Stainz	50
beweglich	Bekleidung, Tracht	Schloss Stainz	8
beweglich	Jagdhistorische Dioramen	Schloss Stainz	10
beweglich	Falknerei	Schloss Stainz	45
beweglich	Gebrauchsgegenstände, Ausrüstung	Schloss Stainz	300
beweglich	Jagddokumentation	Schloss Stainz	902
beweglich	Jagdkunst	Schloss Stainz	1.009
beweglich	Jagdtrophäen und Präparate	Schloss Stainz	3.213
beweglich	Jagd Waffen	Schloss Stainz	545
beweglich	Landwirtschaftliche Sammlung	Schloss Stainz	19.192
beweglich	Sackerlsammlung	Schloss Stainz	1.150
beweglich	Gameritharchiv	Schloss Stainz	4.165
beweglich	Rosegger	Schloss Stainz	8.727
beweglich	Objekte zur Kultur- und Naturgeschichte des Bezirkes Liezen	Schloss Trautenfels	40.000
unbeweglich	Burg	Graz-Innere Stadt	1
unbeweglich	Landhaus	Graz-Innere Stadt	1
unbeweglich	Schloss Eggenberg	Graz-Algersdorf	1
unbeweglich	Mausoleum Ehrenhausen	Ehrenhausen	1
unbeweglich	Flavia Solva	Wagna	1

Anlage 6i - Leasingpiegel

Angaben in Euro (Rechnungsabschluss)

Finanzierungsleasing

(1)	(2)	(3)	(4)	(5)	(6)	
Ansatz oder Projektbezeichnung	Anschaffungskosten	Buchwert 31.12. (t-1)	Buchwert 31.12. j+1 (t)	Summe ausstehender Mindestleasing-zahlungen	Restlaufzeit in Jahren	
[...]						
[...]						
[...]						
Summe Gesamthaushalt	0,00	0,00	0,00	0,00		
Wirtschaftliche Unternehmungen, Betriebe, betriebsähnliche Einrichtungen gem. § 1 Abs. 2*						
[...]						
[...]						
[...]						
Summe						
Angaben in Euro (Rechnungsabschluss)						
Operating Leasing						
(1)	(2)	(3)	(4)	(5)	(7)	(8)
Ansatz oder Projektbezeichnung	Grundmietzeit in Jahren (von - bis)	Gesamtkosten	Einmalkautions	Leasingentgelt (ohne laufende Kautions) pro Jahr	Restlaufzeit in Jahren	Kumulierte Restzahlungen
Leasing Fahrzeuge Regierung	11/2021 - 11/2022	8.602,76		7.809,60	0,00	0,00
Leasing Fahrzeuge Regierung	12/2022 - 03/2023	9.175,10		2.232,68	0,25	6.942,42
Leasing Fahrzeuge Regierung	07/2021 - 10/2023	24.685,19		10.494,60	0,83	8.745,50
Leasing Fahrzeuge Regierung	02/2022 - 02/2023	12.936,15		10.939,01	0,17	1.997,14
Leasing Fahrzeuge Regierung	05/2021 - 04/2022	16.639,40		2.800,00	0,00	0,00
Leasing Fahrzeuge Regierung	05/2022 - 11/2022	9.641,16		9.641,16	0,00	0,00
Leasing Fahrzeuge Regierung	06/2021 - 05/2023	23.544,31		11.712,21	0,42	5.112,10
Leasing Fahrzeuge Regierung	10/2021 - 10/2023	18.645,32		8.601,59	0,83	7.904,30
Leasing Fahrzeuge Regierung	09/2022 - 08/2023	19.064,00		6.638,72	0,67	12.425,28
Leasing Fahrzeuge Regierung	05/2020 - 04/2022	3.031,32		3.031,32	0,00	0,00
Leasing Fahrzeuge Regierung	05/2022 - 04/2024	34.486,19		6.450,12	1,33	12.466,40
Leasing Fahrzeuge Regierung	08/2020 - 07/2022	22.927,40		6.389,74	0,00	0,00
Leasing Fahrzeuge Regierung	08/2022 - 08/2024	32.006,42		7.422,42	1,67	24.584,00
		235.384,72		94.163,17		80.177,14
Leasingfahrzeuge Amt	03/2019 - 03/2023	98.641,80		22.571,04	0,25	3.554,78
Leasingfahrzeuge Amt	11/2020 - 10/2024	139.906,90		29.821,30	1,83	33.179,52
		238.548,70		52.392,34		36.734,30
Summe		473.933,42	0,00	146.555,51		116.911,44
Wirtschaftliche Unternehmungen, Betriebe, betriebsähnliche Einrichtungen gem. § 1 Abs. 2*						
Weinbautraktor Pasquali ORION	06/2020 - 06/2025	43329,74		8693,08	2,41	20390,12
LKW Toyota Hi-Lux LI-330BJ	09/2019 - 08/2024	23.666,67		4.873,53	1,67	8.122,55
LKW Toyota Hi-Lux LI-643DG	12/2018 - 11/2023	20.900,00		4.408,35	0,92	4.040,99
LKW Toyota Hi-Lux LI-383BK	03/2018 - 02/2023	26.217,00		2.726,30	0,00	0,00
LKW Nissan Navara LI-720BR	05/2017 - 04/2022	22.916,67		1.299,87	0,00	0,00
PKW Skoda Kodiak LI-472BZ	10/2020 - 09/2025	42.490,00		7.156,02	2,75	19.679,06
LKW Toyota Hi-Lux LI-315DU	11/2021 - 10/2026	22.661,67		4.665,40	3,83	17.884,03
PKW Toyota Rav 4 LI-849DX	09/2022 - 09/2027	38.153,69		1.856,82	4,75	35.279,58
LKW Toyota Pro Ace LI-744DP	01/2021 - 12/2025	32.451,67		6.683,52	3,00	20.050,56
LKW Toyota Pro Ace LI-493AS	11/2018 - 10/2023	29.610,00		6.232,76	0,83	5.193,97
LKW VW Kombi LI-3SUC	01/2018 - 12/2022	27.750,00		5.021,33	0,00	0,00
Traktor Valmet LI-103BH	06/2019 - 05/2024	113.503,85		17.035,11	1,42	24.133,07
Summe		443.650,96	0,00	70.652,09		154.773,93

*Angaben soweit aus dem Rechnungsabschluss der wirtschaftlichen Unternehmungen, Betrieben, betriebsähnlichen Einrichtungen ersichtlich
 ABT06 Anlage 6i Leasingpiegel.xlsx



1	Name der Einheit	Energie Steiermark AG.
2	Firmenbuchnummer	148124F
3	Beteiligungsart	Verbunden
4	Stamm-/Grundkapital	100.000.200,00
5	Anteil der Gebietskörperschaft in %	75,00
6	Buchwert der Beteiligung (2021)	1.011.823.542,56
7	Geschäftsjahr	01.01.2021 - 31.12.2021
8	Eigenkapital/geschätztes Nettovermögen 01.01.2021	1.353.136.184,55
9	Eigenkapital/geschätztes Nettovermögen 31.12.2021	1.349.100.754,94
10	Bilanzsumme	1.534.563.028,82
11	Finanzverbindlichkeiten	41,23
12	Jahresüberschuss/Jahresfehlbetrag	45.964.570,39
13	Gewinnausschüttung an die Gebietskörperschaft	35.999.928,00
14	Klassifikation gem. ESVG	11
15	Konzernabschluss	nein

1	Name der Einheit	Landesimmobilien-Gesellschaft mbH.
2	Firmenbuchnummer	210512B
3	Beteiligungsart	Verbunden
4	Stamm-/Grundkapital	50.000,00
5	Anteil der Gebietskörperschaft in %	100,00
6	Buchwert der Beteiligung (2021)	9.269.117,68
7	Geschäftsjahr	01.01.2021 - 31.12.2021
8	Eigenkapital/geschätztes Nettovermögen 01.01.2021	9.269.117,68
9	Eigenkapital/geschätztes Nettovermögen 31.12.2021	9.269.117,68
10	Bilanzsumme	446.559.127,90
11	Finanzverbindlichkeiten	128.334.247,31
12	Jahresüberschuss/Jahresfehlbetrag	0,00
13	Gewinnausschüttung an die Gebietskörperschaft	0,00
14	Klassifikation gem. ESVG	01
15	Konzernabschluss	nein

1	Name der Einheit	Joanneum Research Forschungsgesellschaft m.b.H.
2	Firmenbuchnummer	048282d
3	Beteiligungsart	Verbunden
4	Stamm-/Grundkapital	3.600.000,00
5	Anteil der Gebietskörperschaft in %	80,75
6	Buchwert der Beteiligung (2021)	8.713.596,51
7	Geschäftsjahr	01.01.2021 - 31.12.2021
8	Eigenkapital/geschätztes Nettovermögen 01.01.2021	11.468.899,70
9	Eigenkapital/geschätztes Nettovermögen 31.12.2021	10.790.831,59
10	Bilanzsumme	60.537.360,19
11	Finanzverbindlichkeiten	1.484.625,30
12	Jahresüberschuss/Jahresfehlbetrag	1.149.262,46
13	Gewinnausschüttung an die Gebietskörperschaft	0,00
14	Klassifikation gem. ESVG	
15	Konzernabschluss	nein

1	Name der Einheit	FH Joanneum GmbH
2	Firmenbuchnummer	125888F
3	Beteiligungsart	Verbunden
4	Stamm-/Grundkapital	4.000.000,00
5	Anteil der Gebietskörperschaft in %	75,10
6	Buchwert der Beteiligung (2021)	3.004.000,00
7	Geschäftsjahr	01.07.2020 - 30.06.2021
8	Eigenkapital/geschätztes Nettovermögen 01.07.2020	4.000.000,00
9	Eigenkapital/geschätztes Nettovermögen 30.06.2021	4.000.000,00
10	Bilanzsumme	44.948.804,40
11	Finanzverbindlichkeiten	0,00
12	Jahresüberschuss/Jahresfehlbetrag	0,00
13	Gewinnausschüttung an die Gebietskörperschaft	0,00
14	Klassifikation gem. ESVG	00
15	Konzernabschluss	nein

1	Name der Einheit	Steirische Arbeitsförderungsgesellschaft m.b.H.
2	Firmenbuchnummer	159813W
3	Beteiligungsart	Verbunden
4	Stamm-/Grundkapital	36.336,42
5	Anteil der Gebietskörperschaft in %	100,00
6	Buchwert der Beteiligung (2021)	848.062,06
7	Geschäftsjahr	01.01.2021 - 31.12.2021
8	Eigenkapital/geschätztes Nettovermögen 01.01.2021	0,00
9	Eigenkapital/geschätztes Nettovermögen 31.12.2021	848.062,06
10	Bilanzsumme	5.488.022,23
11	Finanzverbindlichkeiten	0,00
12	Jahresüberschuss/Jahresfehlbetrag	44.893,71-
13	Gewinnausschüttung an die Gebietskörperschaft	0,00
14	Klassifikation gem. ESVG	01
15	Konzernabschluss	nein

1	Name der Einheit	Universalmuseum Joanneum GmbH
2	Firmenbuchnummer	230017k
3	Beteiligungsart	Verbunden
4	Stamm-/Grundkapital	70.000,00
5	Anteil der Gebietskörperschaft in %	100,00
6	Buchwert der Beteiligung (2021)	5.572.794,48
7	Geschäftsjahr	01.01.2021 - 31.12.2021
8	Eigenkapital/geschätztes Nettovermögen 01.01.2021	5.920.623,47
9	Eigenkapital/geschätztes Nettovermögen 31.12.2021	5.572.794,48
10	Bilanzsumme	46.085.100,79
11	Finanzverbindlichkeiten	98.661,53
12	Jahresüberschuss/Jahresfehlbetrag	22.090.743,27-
13	Gewinnausschüttung an die Gebietskörperschaft	0,00
14	Klassifikation gem. ESVG	11
15	Konzernabschluss	nein

1	Name der Einheit	steirischer herbst festival gmbh
2	Firmenbuchnummer	263904w
3	Beteiligungsart	Verbunden
4	Stamm-/Grundkapital	60.000,00
5	Anteil der Gebietskörperschaft in %	66,67
6	Buchwert der Beteiligung (2021)	539.067,36
7	Geschäftsjahr	01.01.2021 - 31.12.2021
8	Eigenkapital/geschätztes Nettovermögen 01.01.2021	979.503,72
9	Eigenkapital/geschätztes Nettovermögen 31.12.2021	808.560,61
10	Bilanzsumme	1.198.976,11
11	Finanzverbindlichkeiten	21.424,67
12	Jahresüberschuss/Jahresfehlbetrag	170.943,11-
13	Gewinnausschüttung an die Gebietskörperschaft	0,00
14	Klassifikation gem. ESVG	11
15	Konzernabschluss	nein

1	Name der Einheit	Volkskultur Steiermark GmbH
2	Firmenbuchnummer	308362z
3	Beteiligungsart	Verbunden
4	Stamm-/Grundkapital	35.000,00
5	Anteil der Gebietskörperschaft in %	100,00
6	Buchwert der Beteiligung (2021)	327.892,72
7	Geschäftsjahr	01.01.2021 - 31.12.2021
8	Eigenkapital/geschätztes Nettovermögen 01.01.2021	327.892,72
9	Eigenkapital/geschätztes Nettovermögen 31.12.2021	327.892,72
10	Bilanzsumme	670.306,88
11	Finanzverbindlichkeiten	12.010,74
12	Jahresüberschuss/Jahresfehlbetrag	0,00
13	Gewinnausschüttung an die Gebietskörperschaft	0,00
14	Klassifikation gem. ESVG	11
15	Konzernabschluss	nein

1	Name der Einheit	Planai-Hochwurzten-Bahnen Ges.m.b.H
2	Firmenbuchnummer	079396I
3	Beteiligungsart	Verbunden
4	Stamm-/Grundkapital	17.398.748,57
5	Anteil der Gebietskörperschaft in %	61,83
6	Buchwert der Beteiligung (2021)	34.671.876,98
7	Geschäftsjahr	01.11.2020 - 31.10.2021
8	Eigenkapital/geschätztes Nettovermögen 01.11.2020	54.662.580,29
9	Eigenkapital/geschätztes Nettovermögen 31.10.2021	56.076.139,38
10	Bilanzsumme	143.205.555,46
11	Finanzverbindlichkeiten	50.932.658,78
12	Jahresüberschuss/Jahresfehlbetrag	4.654.969,37-
13	Gewinnausschüttung an die Gebietskörperschaft	0,00
14	Klassifikation gem. ESVG	11
15	Konzernabschluss	nein

1	Name der Einheit	Österreichring Gesellschaft m.b.H.
2	Firmenbuchnummer	083697I
3	Beteiligungsart	Verbunden
4	Stamm-/Grundkapital	72.673,00
5	Anteil der Gebietskörperschaft in %	100,00
6	Buchwert der Beteiligung (2021)	171.130,56
7	Geschäftsjahr	01.01.2021 - 31.12.2021
8	Eigenkapital/geschätztes Nettovermögen 01.01.2021	171.130,56
9	Eigenkapital/geschätztes Nettovermögen 31.12.2021	171.130,56
10	Bilanzsumme	104.887.939,43
11	Finanzverbindlichkeiten	0,00
12	Jahresüberschuss/Jahresfehlbetrag	17.003.690,60-
13	Gewinnausschüttung an die Gebietskörperschaft	0,00
14	Klassifikation gem. ESVG	11
15	Konzernabschluss	nein

1	Name der Einheit	Hauser Kaibling Seilbahn- und Liftges.m.b.H.
2	Firmenbuchnummer	079625X
3	Beteiligungsart	Assoziiert
4	Stamm-/Grundkapital	36.336,43
5	Anteil der Gebietskörperschaft in %	40,00
6	Buchwert der Beteiligung (2021)	56.687,56
7	Geschäftsjahr	01.11.2020 - 31.10.2021
8	Eigenkapital/geschätztes Nettovermögen 01.11.2020	138.389,26
9	Eigenkapital/geschätztes Nettovermögen 31.10.2021	141.718,90
10	Bilanzsumme	143.007,90
11	Finanzverbindlichkeiten	0,00
12	Jahresüberschuss/Jahresfehlbetrag	3.329,64
13	Gewinnausschüttung an die Gebietskörperschaft	0,00
14	Klassifikation gem. ESVG	11
15	Konzernabschluss	nein

1	Name der Einheit	Steiermärkische Krankenanstalten Ges.m.b.H.
2	Firmenbuchnummer	049003P
3	Beteiligungsart	Verbunden
4	Stamm-/Grundkapital	100.000.000,00
5	Anteil der Gebietskörperschaft in %	100,00
6	Buchwert der Beteiligung (2021)	1.025.801.793,14
7	Geschäftsjahr	01.01.2021 - 31.12.2021
8	Eigenkapital/geschätztes Nettovermögen 01.01.2021	1.036.346.971,39
9	Eigenkapital/geschätztes Nettovermögen 31.12.2021	1.025.801.793,14
10	Bilanzsumme	2.079.266.762,43
11	Finanzverbindlichkeiten	0,00
12	Jahresüberschuss/Jahresfehlbetrag	386.779.520,43-
13	Gewinnausschüttung an die Gebietskörperschaft	0,00
14	Klassifikation gem. ESVG	01
15	Konzernabschluss	nein

1	Name der Einheit	Steirische Wirtschaftsförderungsges.m.b.H.
2	Firmenbuchnummer	044903I
3	Beteiligungsart	Verbunden
4	Stamm-/Grundkapital	200.000,00
5	Anteil der Gebietskörperschaft in %	100,00
6	Buchwert der Beteiligung (2021)	23.514.806,15
7	Geschäftsjahr	01.01.2021 - 31.12.2021
8	Eigenkapital/geschätztes Nettovermögen 01.01.2021	22.480.135,93
9	Eigenkapital/geschätztes Nettovermögen 31.12.2021	23.514.806,15
10	Bilanzsumme	69.241.121,25
11	Finanzverbindlichkeiten	5.122.635,32
12	Jahresüberschuss/Jahresfehlbetrag	1.034.670,22
13	Gewinnausschüttung an die Gebietskörperschaft	0,00
14	Klassifikation gem. ESVG	11
15	Konzernabschluss	nein

1	Name der Einheit	Steirische Tourismus und Standortmarketing GmbH -
2	Firmenbuchnummer	040307A
3	Beteiligungsart	Verbunden
4	Stamm-/Grundkapital	40.000,00
5	Anteil der Gebietskörperschaft in %	100,00
6	Buchwert der Beteiligung (2021)	1.857.891,88
7	Geschäftsjahr	01.01.2021 - 31.12.2021
8	Eigenkapital/geschätztes Nettovermögen 01.01.2021	2.158.113,42
9	Eigenkapital/geschätztes Nettovermögen 31.12.2021	1.857.891,88
10	Bilanzsumme	6.712.839,97
11	Finanzverbindlichkeiten	0,00
12	Jahresüberschuss/Jahresfehlbetrag	3.438.121,54-
13	Gewinnausschüttung an die Gebietskörperschaft	0,00
14	Klassifikation gem. ESVG	11
15	Konzernabschluss	nein

1	Name der Einheit	Wildpark Mautern GmbH
2	Firmenbuchnummer	217242Z
3	Beteiligungsart	Verbunden
4	Stamm-/Grundkapital	68.600,00
5	Anteil der Gebietskörperschaft in %	100,00
6	Buchwert der Beteiligung (2021)	0,00
7	Geschäftsjahr	01.01.2021 - 31.12.2021
8	Eigenkapital/geschätztes Nettovermögen 01.01.2021	970.244,14-
9	Eigenkapital/geschätztes Nettovermögen 31.12.2021	1.073.643,03-
10	Bilanzsumme	2.779.764,82
11	Finanzverbindlichkeiten	0,00
12	Jahresüberschuss/Jahresfehlbetrag	103.398,89-
13	Gewinnausschüttung an die Gebietskörperschaft	0,00
14	Klassifikation gem. ESVG	11
15	Konzernabschluss	nein

1	Name der Einheit	Thermalbohrung Mürztal Aufschließungsgesellsch.
2	Firmenbuchnummer	224417A
3	Beteiligungsart	Verbunden
4	Stamm-/Grundkapital	310.000,00
5	Anteil der Gebietskörperschaft in %	96,75
6	Buchwert der Beteiligung (2021)	225.855,76
7	Geschäftsjahr	01.02.2020 - 31.01.2021
8	Eigenkapital/geschätztes Nettovermögen 01.02.2020	247.945,25
9	Eigenkapital/geschätztes Nettovermögen 31.01.2021	233.442,65
10	Bilanzsumme	238.168,02
11	Finanzverbindlichkeiten	0,00
12	Jahresüberschuss/Jahresfehlbetrag	49.556,90-
13	Gewinnausschüttung an die Gebietskörperschaft	0,00
14	Klassifikation gem. ESVG	05
15	Konzernabschluss	nein

1	Name der Einheit	Verkehrsverbund Steiermark GmbH
2	Firmenbuchnummer	038644F
3	Beteiligungsart	Verbunden
4	Stamm-/Grundkapital	72.672,83
5	Anteil der Gebietskörperschaft in %	100,00
6	Buchwert der Beteiligung (2021)	576.887,54
7	Geschäftsjahr	01.01.2021 - 31.12.2021
8	Eigenkapital/geschätztes Nettovermögen 01.01.2021	576.887,54
9	Eigenkapital/geschätztes Nettovermögen 31.12.2021	576.887,54
10	Bilanzsumme	69.698.094,31
11	Finanzverbindlichkeiten	0,00
12	Jahresüberschuss/Jahresfehlbetrag	0,00
13	Gewinnausschüttung an die Gebietskörperschaft	0,00
14	Klassifikation gem. ESVG	11
15	Konzernabschluss	nein

1	Name der Einheit	Energie Agentur Steiermark gemeinnützige GmbH
2	Firmenbuchnummer	417613M
3	Beteiligungsart	Verbunden
4	Stamm-/Grundkapital	35.000,00
5	Anteil der Gebietskörperschaft in %	100,00
6	Buchwert der Beteiligung (2019)	1.096.391,22
7	Geschäftsjahr	01.01.2019 - 31.12.2019
8	Eigenkapital/geschätztes Nettovermögen 01.01.2019	1,00
9	Eigenkapital/geschätztes Nettovermögen 31.12.2019	1.096.391,22
10	Bilanzsumme	2.298.689,66
11	Finanzverbindlichkeiten	0,00
12	Jahresüberschuss/Jahresfehlbetrag	36.373,04
13	Gewinnausschüttung an die Gebietskörperschaft	0,00
14	Klassifikation gem. ESVG	05
15	Konzernabschluss	nein

1	Name der Einheit	Steiermarkbahn und Bus GmbH
2	Firmenbuchnummer	470420W
3	Beteiligungsart	Verbunden
4	Stamm-/Grundkapital	250.000,00
5	Anteil der Gebietskörperschaft in %	100,00
6	Buchwert der Beteiligung (2021)	14.918.612,63
7	Geschäftsjahr	01.01.2021 - 31.12.2021
8	Eigenkapital/geschätztes Nettovermögen 01.01.2021	13.681.312,39
9	Eigenkapital/geschätztes Nettovermögen 31.12.2021	14.918.612,63
10	Bilanzsumme	34.235.515,27
11	Finanzverbindlichkeiten	6.403.809,04
12	Jahresüberschuss/Jahresfehlbetrag	1.237.300,24
13	Gewinnausschüttung an die Gebietskörperschaft	0,00
14	Klassifikation gem. ESVG	11
15	Konzernabschluss	nein

1	Name der Einheit	Steirische Breitband- und Digitalinfrastrukturgesellschaft
2	Firmenbuchnummer	496269H
3	Beteiligungsart	Verbunden
4	Stamm-/Grundkapital	35.000,00
5	Anteil der Gebietskörperschaft in %	100,00
6	Buchwert der Beteiligung (2022)	13.526.264,72
7	Geschäftsjahr	01.01.2021 - 31.12.2022
8	Eigenkapital/geschätztes Nettovermögen 01.01.2021	7.027.701,93
9	Eigenkapital/geschätztes Nettovermögen 31.12.2022	13.526.264,72
10	Bilanzsumme	92.079.854,34
11	Finanzverbindlichkeiten	0,00
12	Jahresüberschuss/Jahresfehlbetrag	869.770,21-
13	Gewinnausschüttung an die Gebietskörperschaft	0,00
14	Klassifikation gem. ESVG	11
15	Konzernabschluss	nein

1	Name der Einheit	Bildungshaus Retzhof GmbH
2	Firmenbuchnummer	495299G
3	Beteiligungsart	Verbunden
4	Stamm-/Grundkapital	35.000,00
5	Anteil der Gebietskörperschaft in %	100,00
6	Buchwert der Beteiligung (2021)	306.475,25
7	Geschäftsjahr	01.01.2021 - 31.12.2021
8	Eigenkapital/geschätztes Nettovermögen 01.01.2021	0,00
9	Eigenkapital/geschätztes Nettovermögen 31.12.2021	306.475,25
10	Bilanzsumme	802.418,90
11	Finanzverbindlichkeiten	0,00
12	Jahresüberschuss/Jahresfehlbetrag	0,00
13	Gewinnausschüttung an die Gebietskörperschaft	0,00
14	Klassifikation gem. ESVG	11
15	Konzernabschluss	nein

1	Name der Einheit	SIMCAMPUS Zentrum
2	Firmenbuchnummer	516854f
3	Beteiligungsart	Verbunden
4	Stamm-/Grundkapital	0,00
5	Anteil der Gebietskörperschaft in %	100,00
6	Buchwert der Beteiligung (2021)	0,00
7	Geschäftsjahr	01.01.2021 - 31.12.2021
8	Eigenkapital/geschätztes Nettovermögen 01.01.2021	0,00
9	Eigenkapital/geschätztes Nettovermögen 31.12.2021	0,00
10	Bilanzsumme	0,00
11	Finanzverbindlichkeiten	0,00
12	Jahresüberschuss/Jahresfehlbetrag	0,00
13	Gewinnausschüttung an die Gebietskörperschaft	0,00
14	Klassifikation gem. ESVG	11
15	Konzernabschluss	nein

1	Name der Einheit	Steirische Infrastruktur-Beteiligungs GmbH
2	Firmenbuchnummer	573995k
3	Beteiligungsart	Verbunden
4	Stamm-/Grundkapital	35.000,00
5	Anteil der Gebietskörperschaft in %	100,00
6	Buchwert der Beteiligung (2022)	50.000,00
7	Geschäftsjahr	01.01.2022 - 31.12.2022
8	Eigenkapital/geschätztes Nettovermögen 01.01.2022	0,00
9	Eigenkapital/geschätztes Nettovermögen 31.12.2022	50.000,00
10	Bilanzsumme	0,00
11	Finanzverbindlichkeiten	0,00
12	Jahresüberschuss/Jahresfehlbetrag	0,00
13	Gewinnausschüttung an die Gebietskörperschaft	0,00
14	Klassifikation gem. ESVG	
15	Konzernabschluss	nein

1	Name der Einheit	NAZ Ausbildungscampus GmbH
2	Firmenbuchnummer	235632v
3	Beteiligungsart	Verbunden
4	Stamm-/Grundkapital	35.000,00
5	Anteil der Gebietskörperschaft in %	94,00
6	Buchwert der Beteiligung (2021)	226.669,62
7	Geschäftsjahr	01.01.2021 - 31.12.2021
8	Eigenkapital/geschätztes Nettovermögen 01.01.2021	64.851,80
9	Eigenkapital/geschätztes Nettovermögen 31.12.2021	241.137,89
10	Bilanzsumme	16.147.538,64
11	Finanzverbindlichkeiten	9.208,04
12	Jahresüberschuss/Jahresfehlbetrag	2.118,29
13	Gewinnausschüttung an die Gebietskörperschaft	0,00
14	Klassifikation gem. ESVG	
15	Konzernabschluss	nein

1	Name der Einheit	Sportland Steiermark GmbH
2	Firmenbuchnummer	585253t
3	Beteiligungsart	Verbunden
4	Stamm-/Grundkapital	0,00
5	Anteil der Gebietskörperschaft in %	100,00
6	Buchwert der Beteiligung (2022)	35.000,00
7	Geschäftsjahr	01.07.2022 - 31.12.2022
8	Eigenkapital/geschätztes Nettovermögen 01.07.2022	0,00
9	Eigenkapital/geschätztes Nettovermögen 31.12.2022	35.000,00
10	Bilanzsumme	0,00
11	Finanzverbindlichkeiten	0,00
12	Jahresüberschuss/Jahresfehlbetrag	0,00
13	Gewinnausschüttung an die Gebietskörperschaft	0,00
14	Klassifikation gem. ESVG	
15	Konzernabschluss	nein

1	Name der Einheit	Bühnen Graz GmbH
2	Firmenbuchnummer	247396v
3	Beteiligungsart	Assoziiert
4	Stamm-/Grundkapital	200.000,00
5	Anteil der Gebietskörperschaft in %	50,00
6	Buchwert der Beteiligung (2021)	8.001.656,70
7	Geschäftsjahr	01.09.2020 - 31.08.2021
8	Eigenkapital/geschätztes Nettovermögen 01.09.2020	8.087.471,94
9	Eigenkapital/geschätztes Nettovermögen 31.08.2021	16.003.313,40
10	Bilanzsumme	67.771.047,38
11	Finanzverbindlichkeiten	383.564,12
12	Jahresüberschuss/Jahresfehlbetrag	6.745.841,46
13	Gewinnausschüttung an die Gebietskörperschaft	0,00
14	Klassifikation gem. ESVG	11
15	Konzernabschluss	ja

1	Name der Einheit	Hauser Kaibling Seilbahn- und Liftgesellschaft m.b.H. &
2	Firmenbuchnummer	016937H
3	Beteiligungsart	Verbunden
4	Stamm-/Grundkapital	8.775.640,79
5	Anteil der Gebietskörperschaft in %	77,20
6	Buchwert der Beteiligung (2021)	7.226.149,65
7	Geschäftsjahr	01.11.2020 - 31.10.2021
8	Eigenkapital/geschätztes Nettovermögen 01.11.2020	10.162.868,19
9	Eigenkapital/geschätztes Nettovermögen 31.10.2021	9.360.297,47
10	Bilanzsumme	29.641.573,26
11	Finanzverbindlichkeiten	9.170.827,18
12	Jahresüberschuss/Jahresfehlbetrag	802.570,72-
13	Gewinnausschüttung an die Gebietskörperschaft	0,00
14	Klassifikation gem. ESVG	11
15	Konzernabschluss	nein

1	Name der Einheit	Bergbahnen Turracher Höhe GmbH.
2	Firmenbuchnummer	195564W
3	Beteiligungsart	Assoziiert
4	Stamm-/Grundkapital	4.603.564,38
5	Anteil der Gebietskörperschaft in %	46,29
6	Buchwert der Beteiligung (2021)	5.484.074,15
7	Geschäftsjahr	01.12.2020 - 30.11.2021
8	Eigenkapital/geschätztes Nettovermögen 01.12.2020	13.185.324,18
9	Eigenkapital/geschätztes Nettovermögen 30.11.2021	11.847.211,38
10	Bilanzsumme	20.516.740,29
11	Finanzverbindlichkeiten	6.888.819,51
12	Jahresüberschuss/Jahresfehlbetrag	1.338.112,80-
13	Gewinnausschüttung an die Gebietskörperschaft	0,00
14	Klassifikation gem. ESVG	11
15	Konzernabschluss	nein

1	Name der Einheit	Nationalpark Gesäuse GmbH
2	Firmenbuchnummer	221049Y
3	Beteiligungsart	Assoziiert
4	Stamm-/Grundkapital	35.000,00
5	Anteil der Gebietskörperschaft in %	50,00
6	Buchwert der Beteiligung (2021)	1.018.447,58
7	Geschäftsjahr	01.01.2021 - 31.12.2021
8	Eigenkapital/geschätztes Nettovermögen 01.01.2021	2.022.128,82
9	Eigenkapital/geschätztes Nettovermögen 31.12.2021	2.036.895,15
10	Bilanzsumme	2.834.995,73
11	Finanzverbindlichkeiten	0,00
12	Jahresüberschuss/Jahresfehlbetrag	1.885.233,67-
13	Gewinnausschüttung an die Gebietskörperschaft	0,00
14	Klassifikation gem. ESVG	11
15	Konzernabschluss	nein

1	Name der Einheit	Green Tech Cluster Styria GmbH
2	Firmenbuchnummer	257894G
3	Beteiligungsart	Sonstige
4	Stamm-/Grundkapital	35.000,00
5	Anteil der Gebietskörperschaft in %	19,00
6	Buchwert der Beteiligung (2021)	63.018,46
7	Geschäftsjahr	01.01.2021 - 31.12.2021
8	Eigenkapital/geschätztes Nettovermögen 01.01.2021	331.676,11
9	Eigenkapital/geschätztes Nettovermögen 31.12.2021	331.676,11
10	Bilanzsumme	975.624,12
11	Finanzverbindlichkeiten	0,00
12	Jahresüberschuss/Jahresfehlbetrag	0,00
13	Gewinnausschüttung an die Gebietskörperschaft	0,00
14	Klassifikation gem. ESVG	11
15	Konzernabschluss	nein

1	Name der Einheit	GVG Gesundheitsversorgungs-GmbH
2	Firmenbuchnummer	528641p
3	Beteiligungsart	Assoziiert
4	Stamm-/Grundkapital	36.000,00
5	Anteil der Gebietskörperschaft in %	33,33
6	Buchwert der Beteiligung (2021)	22.416,81
7	Geschäftsjahr	01.01.2021 - 31.12.2021
8	Eigenkapital/geschätztes Nettovermögen 01.01.2021	203.877,92
9	Eigenkapital/geschätztes Nettovermögen 31.12.2021	67.250,44
10	Bilanzsumme	10.088.660,90
11	Finanzverbindlichkeiten	0,00
12	Jahresüberschuss/Jahresfehlbetrag	136.627,48-
13	Gewinnausschüttung an die Gebietskörperschaft	0,00
14	Klassifikation gem. ESVG	01
15	Konzernabschluss	nein

1	Name der Einheit	Landgenossenschaft Ennstal eGen
2	Firmenbuchnummer	085831Y
3	Beteiligungsart	Sonstige
4	Stamm-/Grundkapital	18.431.000,00
5	Anteil der Gebietskörperschaft in %	0,37
6	Buchwert der Beteiligung (2021)	546.767,50
7	Geschäftsjahr	01.01.2021 - 31.12.2021
8	Eigenkapital/geschätztes Nettovermögen 01.01.2021	193.331.000,00
9	Eigenkapital/geschätztes Nettovermögen 31.12.2021	147.775.000,00
10	Bilanzsumme	228.372.000,00
11	Finanzverbindlichkeiten	6.829.000,00
12	Jahresüberschuss/Jahresfehlbetrag	8.356.000,00
13	Gewinnausschüttung an die Gebietskörperschaft	0,00
14	Klassifikation gem. ESVG	01
15	Konzernabschluss	ja

1	Name der Einheit	Österreich Wein Marketing GmbH
2	Firmenbuchnummer	078209P
3	Beteiligungsart	Sonstige
4	Stamm-/Grundkapital	72.672,83
5	Anteil der Gebietskörperschaft in %	10,00
6	Buchwert der Beteiligung (2021)	706.328,54
7	Geschäftsjahr	01.01.2021 - 31.12.2021
8	Eigenkapital/geschätztes Nettovermögen 01.01.2021	6.039.478,60
9	Eigenkapital/geschätztes Nettovermögen 31.12.2021	7.063.285,37
10	Bilanzsumme	7.909.446,37
11	Finanzverbindlichkeiten	0,00
12	Jahresüberschuss/Jahresfehlbetrag	1.660.152,54-
13	Gewinnausschüttung an die Gebietskörperschaft	0,00
14	Klassifikation gem. ESVG	01
15	Konzernabschluss	ja

1	Name der Einheit	Nationale Anti Doping Agentur Austria GmbH
2	Firmenbuchnummer	313092F
3	Beteiligungsart	Sonstige
4	Stamm-/Grundkapital	35.000,00
5	Anteil der Gebietskörperschaft in %	5,00
6	Buchwert der Beteiligung (2021)	46.711,34
7	Geschäftsjahr	01.01.2021 - 31.12.2021
8	Eigenkapital/geschätztes Nettovermögen 01.01.2021	965.924,35
9	Eigenkapital/geschätztes Nettovermögen 31.12.2021	934.226,87
10	Bilanzsumme	1.605.462,90
11	Finanzverbindlichkeiten	24.528,47
12	Jahresüberschuss/Jahresfehlbetrag	31.697,48-
13	Gewinnausschüttung an die Gebietskörperschaft	0,00
14	Klassifikation gem. ESVG	11
15	Konzernabschluss	nein

1	Name der Einheit	Thermalquelle Loipersdorf Gesellschaft m.b.H. & Co KG
2	Firmenbuchnummer	013291X
3	Beteiligungsart	Sonstige
4	Stamm-/Grundkapital	6.584.228,41
5	Anteil der Gebietskörperschaft in %	4,43
6	Buchwert der Beteiligung (2021)	414.949,37
7	Geschäftsjahr	01.01.2021 - 31.12.2021
8	Eigenkapital/geschätztes Nettovermögen 01.01.2021	7.725.199,36
9	Eigenkapital/geschätztes Nettovermögen 31.12.2021	9.366.802,97
10	Bilanzsumme	32.762.334,79
11	Finanzverbindlichkeiten	14.463.806,52
12	Jahresüberschuss/Jahresfehlbetrag	1.641.603,61
13	Gewinnausschüttung an die Gebietskörperschaft	0,00
14	Klassifikation gem. ESVG	11
15	Konzernabschluss	ja

1	Name der Einheit	Agrarunion Südost eGen
2	Firmenbuchnummer	062108K
3	Beteiligungsart	Sonstige
4	Stamm-/Grundkapital	2.551.893,59
5	Anteil der Gebietskörperschaft in %	0,16
6	Buchwert der Beteiligung (2021)	54.256,76
7	Geschäftsjahr	01.01.2021 - 31.12.2021
8	Eigenkapital/geschätztes Nettovermögen 01.01.2021	32.134.290,72
9	Eigenkapital/geschätztes Nettovermögen 31.12.2021	33.910.475,02
10	Bilanzsumme	36.978.761,69
11	Finanzverbindlichkeiten	0,00
12	Jahresüberschuss/Jahresfehlbetrag	2.083.160,05
13	Gewinnausschüttung an die Gebietskörperschaft	0,00
14	Klassifikation gem. ESVG	01
15	Konzernabschluss	ja

1	Name der Einheit	SEEG eGen
2	Firmenbuchnummer	069698Y
3	Beteiligungsart	Sonstige
4	Stamm-/Grundkapital	532.768,87
5	Anteil der Gebietskörperschaft in %	0,25
6	Buchwert der Beteiligung (2021)	0,00
7	Geschäftsjahr	01.01.2021 - 31.12.2021
8	Eigenkapital/geschätztes Nettovermögen 01.01.2021	57.314,06-
9	Eigenkapital/geschätztes Nettovermögen 31.12.2021	57.288,28-
10	Bilanzsumme	7.235,94
11	Finanzverbindlichkeiten	0,00
12	Jahresüberschuss/Jahresfehlbetrag	25,78
13	Gewinnausschüttung an die Gebietskörperschaft	0,00
14	Klassifikation gem. ESVG	1
15	Konzernabschluss	nein

1	Name der Einheit	Viehzucht Südost, GenmbH
2	Firmenbuchnummer	ATU59447478
3	Beteiligungsart	Sonstige
4	Stamm-/Grundkapital	47.200,00
5	Anteil der Gebietskörperschaft in %	0,03
6	Buchwert der Beteiligung (2021)	17,75
7	Geschäftsjahr	01.01.2021 - 31.12.2021
8	Eigenkapital/geschätztes Nettovermögen 01.01.2021	59.155,21
9	Eigenkapital/geschätztes Nettovermögen 31.12.2021	59.156,41
10	Bilanzsumme	59.156,41
11	Finanzverbindlichkeiten	0,00
12	Jahresüberschuss/Jahresfehlbetrag	0,00
13	Gewinnausschüttung an die Gebietskörperschaft	0,00
14	Klassifikation gem. ESVG	01
15	Konzernabschluss	nein

1	Name der Einheit	Obersteirische Molkerei eGen
2	Firmenbuchnummer	074874I
3	Beteiligungsart	Sonstige
4	Stamm-/Grundkapital	29.699.680,26
5	Anteil der Gebietskörperschaft in %	0,26
6	Buchwert der Beteiligung (2021)	220.037,04
7	Geschäftsjahr	01.01.2021 - 31.12.2021
8	Eigenkapital/geschätztes Nettovermögen 01.01.2021	80.792.202,02
9	Eigenkapital/geschätztes Nettovermögen 31.12.2021	84.629.628,87
10	Bilanzsumme	139.509.683,41
11	Finanzverbindlichkeiten	33.574.178,26
12	Jahresüberschuss/Jahresfehlbetrag	3.746.241,62
13	Gewinnausschüttung an die Gebietskörperschaft	0,00
14	Klassifikation gem. ESVG	01
15	Konzernabschluss	ja

1	Name der Einheit	Braunviehzuchtgenossenschaft Bruck/Mur
2	Firmenbuchnummer	075595W
3	Beteiligungsart	Sonstige
4	Stamm-/Grundkapital	1.744,00
5	Anteil der Gebietskörperschaft in %	5,07
6	Buchwert der Beteiligung (2021)	3.391,76
7	Geschäftsjahr	01.01.2021 - 31.12.2021
8	Eigenkapital/geschätztes Nettovermögen 01.01.2021	58.745,23
9	Eigenkapital/geschätztes Nettovermögen 31.12.2021	66.898,58
10	Bilanzsumme	93.835,56
11	Finanzverbindlichkeiten	0,00
12	Jahresüberschuss/Jahresfehlbetrag	8.153,35
13	Gewinnausschüttung an die Gebietskörperschaft	0,00
14	Klassifikation gem. ESVG	01
15	Konzernabschluss	nein

1	Name der Einheit	Rinderzucht Steiermark eG
2	Firmenbuchnummer	229975Z
3	Beteiligungsart	Sonstige
4	Stamm-/Grundkapital	55.030,00
5	Anteil der Gebietskörperschaft in %	0,04
6	Buchwert der Beteiligung (2021)	2.942,78
7	Geschäftsjahr	01.01.2021 - 31.12.2021
8	Eigenkapital/geschätztes Nettovermögen 01.01.2021	7.046.527,57
9	Eigenkapital/geschätztes Nettovermögen 31.12.2021	7.356.950,45
10	Bilanzsumme	9.049.706,85
11	Finanzverbindlichkeiten	0,00
12	Jahresüberschuss/Jahresfehlbetrag	311.322,88
13	Gewinnausschüttung an die Gebietskörperschaft	0,00
14	Klassifikation gem. ESVG	01
15	Konzernabschluss	nein

1	Name der Einheit	Lagerhaus Wechselgau eGen
2	Firmenbuchnummer	062079V
3	Beteiligungsart	Sonstige
4	Stamm-/Grundkapital	747.770,85
5	Anteil der Gebietskörperschaft in %	0,01
6	Buchwert der Beteiligung (2021)	877,22
7	Geschäftsjahr	01.01.2021 - 31.12.2021
8	Eigenkapital/geschätztes Nettovermögen 01.01.2021	12.753.150,77
9	Eigenkapital/geschätztes Nettovermögen 31.12.2021	14.620.259,13
10	Bilanzsumme	38.438.252,68
11	Finanzverbindlichkeiten	12.000.000,00
12	Jahresüberschuss/Jahresfehlbetrag	1.868.420,01
13	Gewinnausschüttung an die Gebietskörperschaft	0,00
14	Klassifikation gem. ESVG	
15	Konzernabschluss	nein

1	Name der Einheit	Gesundheitsplanungs GmbH
2	Firmenbuchnummer	483544W
3	Beteiligungsart	Sonstige
4	Stamm-/Grundkapital	35.100,00
5	Anteil der Gebietskörperschaft in %	3,70
6	Buchwert der Beteiligung (2021)	563,91
7	Geschäftsjahr	01.01.2021 - 31.12.2021
8	Eigenkapital/geschätztes Nettovermögen 01.01.2021	15.317,17
9	Eigenkapital/geschätztes Nettovermögen 31.12.2021	15.240,91
10	Bilanzsumme	15.240,91
11	Finanzverbindlichkeiten	0,00
12	Jahresüberschuss/Jahresfehlbetrag	76,26-
13	Gewinnausschüttung an die Gebietskörperschaft	0,00
14	Klassifikation gem. ESVG	01
15	Konzernabschluss	nein

1	Name der Einheit	ASFINAG Service GmbH
2	Firmenbuchnummer	255627y
3	Beteiligungsart	Sonstige
4	Stamm-/Grundkapital	15.000.000,00
5	Anteil der Gebietskörperschaft in %	1,67
6	Buchwert der Beteiligung (2021)	488.168,40
7	Geschäftsjahr	01.01.2021 - 31.12.2021
8	Eigenkapital/geschätztes Nettovermögen 01.01.2021	29.231.640,44
9	Eigenkapital/geschätztes Nettovermögen 31.12.2021	29.231.640,44
10	Bilanzsumme	97.807.230,34
11	Finanzverbindlichkeiten	0,00
12	Jahresüberschuss/Jahresfehlbetrag	6.998.869,05
13	Gewinnausschüttung an die Gebietskörperschaft	0,00
14	Klassifikation gem. ESVG	
15	Konzernabschluss	ja

1	Name der Einheit	Die Tauplitz Bergbahnen GmbH
2	Firmenbuchnummer	062541Y
3	Beteiligungsart	Stille Beteiligung
4	Stamm-/Grundkapital	43.603,70
5	Anteil der Gebietskörperschaft in %	0,00
6	Buchwert der Beteiligung (2021)	976.424,80
7	Geschäftsjahr	01.10.2020 - 30.09.2021
8	Eigenkapital/geschätztes Nettovermögen 01.10.2020	3.304.504,14-
9	Eigenkapital/geschätztes Nettovermögen 30.09.2021	2.955.674,53-
10	Bilanzsumme	16.753.081,69
11	Finanzverbindlichkeiten	8.584.074,32
12	Jahresüberschuss/Jahresfehlbetrag	130.573,21-
13	Gewinnausschüttung an die Gebietskörperschaft	0,00
14	Klassifikation gem. ESVG	11
15	Konzernabschluss	nein

1	Name der Einheit	Österreichring Gesellschaft m.b.H.
2	Firmenbuchnummer	083697I
3	Beteiligungsart	Stille Beteiligung
4	Stamm-/Grundkapital	72.673,00
5	Anteil der Gebietskörperschaft in %	0,00
6	Buchwert der Beteiligung (2022)	0,00
7	Geschäftsjahr	01.01.2021 - 31.12.2022
8	Eigenkapital/geschätztes Nettovermögen 01.01.2021	171.130,56
9	Eigenkapital/geschätztes Nettovermögen 31.12.2022	171.130,56
10	Bilanzsumme	104.887.939,43
11	Finanzverbindlichkeiten	0,00
12	Jahresüberschuss/Jahresfehlbetrag	17.003.690,60-
13	Gewinnausschüttung an die Gebietskörperschaft	0,00
14	Klassifikation gem. ESVG	11
15	Konzernabschluss	nein

1	Name der Einheit	Therme Nova Köflach GmbH & Co KG
2	Firmenbuchnummer	235492M
3	Beteiligungsart	Stille Beteiligung
4	Stamm-/Grundkapital	6.351.000,00
5	Anteil der Gebietskörperschaft in %	0,00
6	Buchwert der Beteiligung (2021)	4.463.187,00
7	Geschäftsjahr	01.01.2021 - 31.12.2021
8	Eigenkapital/geschätztes Nettovermögen 01.01.2021	10.737.853,15-
9	Eigenkapital/geschätztes Nettovermögen 31.12.2021	10.542.907,06-
10	Bilanzsumme	20.069.382,47
11	Finanzverbindlichkeiten	10.324.777,00
12	Jahresüberschuss/Jahresfehlbetrag	252.980,35-
13	Gewinnausschüttung an die Gebietskörperschaft	0,00
14	Klassifikation gem. ESVG	11
15	Konzernabschluss	nein

1	Name der Einheit	Hauereck Schilift Betriebs GmbH & Co KG
2	Firmenbuchnummer	170568K
3	Beteiligungsart	Stille Beteiligung
4	Stamm-/Grundkapital	241.667,39
5	Anteil der Gebietskörperschaft in %	0,00
6	Buchwert der Beteiligung (2021)	241.811,94
7	Geschäftsjahr	01.11.2020 - 31.10.2021
8	Eigenkapital/geschätztes Nettovermögen 01.11.2020	560.600,01-
9	Eigenkapital/geschätztes Nettovermögen 31.10.2021	442.627,23-
10	Bilanzsumme	476.807,83
11	Finanzverbindlichkeiten	321.205,10
12	Jahresüberschuss/Jahresfehlbetrag	151.483,03
13	Gewinnausschüttung an die Gebietskörperschaft	0,00
14	Klassifikation gem. ESVG	11
15	Konzernabschluss	nein

1	Name der Einheit	Steirische Wirtschaftsförderungsges.m.b.H.
2	Firmenbuchnummer	044903I
3	Beteiligungsart	Stille Beteiligung
4	Stamm-/Grundkapital	200.000,00
5	Anteil der Gebietskörperschaft in %	0,00
6	Buchwert der Beteiligung (2020)	5.779.818,00
7	Geschäftsjahr	01.01.2020 - 31.12.2020
8	Eigenkapital/geschätztes Nettovermögen 01.01.2020	21.368.783,89
9	Eigenkapital/geschätztes Nettovermögen 31.12.2020	22.480.135,93
10	Bilanzsumme	68.079.612,78
11	Finanzverbindlichkeiten	5.878.369,79
12	Jahresüberschuss/Jahresfehlbetrag	784.346,24
13	Gewinnausschüttung an die Gebietskörperschaft	0,00
14	Klassifikation gem. ESVG	11
15	Konzernabschluss	nein

1	Name der Einheit	Marktgemeinde Bad Mitterndorf Thermalquelle
2	Firmenbuchnummer	173762H
3	Beteiligungsart	Stille Beteiligung
4	Stamm-/Grundkapital	726.728,34
5	Anteil der Gebietskörperschaft in %	0,00
6	Buchwert der Beteiligung (2021)	210.001,45
7	Geschäftsjahr	01.01.2021 - 31.12.2021
8	Eigenkapital/geschätztes Nettovermögen 01.01.2021	709.551,77
9	Eigenkapital/geschätztes Nettovermögen 31.12.2021	700.217,25
10	Bilanzsumme	2.372.968,36
11	Finanzverbindlichkeiten	171.477,60
12	Jahresüberschuss/Jahresfehlbetrag	35.776,57-
13	Gewinnausschüttung an die Gebietskörperschaft	0,00
14	Klassifikation gem. ESVG	11
15	Konzernabschluss	nein

1	Name der Einheit	Galsterbergalm Bahnen GmbH & CO KG
2	Firmenbuchnummer	016048A
3	Beteiligungsart	Stille Beteiligung
4	Stamm-/Grundkapital	0,00
5	Anteil der Gebietskörperschaft in %	0,00
6	Buchwert der Beteiligung (2021)	529.534,04
7	Geschäftsjahr	01.11.2020 - 31.10.2021
8	Eigenkapital/geschätztes Nettovermögen 01.11.2020	1.308.670,17
9	Eigenkapital/geschätztes Nettovermögen 31.10.2021	1.240.762,46
10	Bilanzsumme	2.936.387,27
11	Finanzverbindlichkeiten	0,00
12	Jahresüberschuss/Jahresfehlbetrag	66.907,71-
13	Gewinnausschüttung an die Gebietskörperschaft	0,00
14	Klassifikation gem. ESVG	11
15	Konzernabschluss	nein

1	Name der Einheit	Turnauer Schilift Gesellschaft m.b.H. & Co. KG
2	Firmenbuchnummer	015945Z
3	Beteiligungsart	Stille Beteiligung
4	Stamm-/Grundkapital	23.255,31
5	Anteil der Gebietskörperschaft in %	0,00
6	Buchwert der Beteiligung (2021)	117.100,94
7	Geschäftsjahr	01.05.2020 - 30.04.2021
8	Eigenkapital/geschätztes Nettovermögen 01.05.2020	163.216,64
9	Eigenkapital/geschätztes Nettovermögen 30.04.2021	258.566,42
10	Bilanzsumme	575.167,03
11	Finanzverbindlichkeiten	80.022,22
12	Jahresüberschuss/Jahresfehlbetrag	98.256,69
13	Gewinnausschüttung an die Gebietskörperschaft	0,00
14	Klassifikation gem. ESVG	11
15	Konzernabschluss	nein

1	Name der Einheit	Narzissen Bad Aussee Betriebs GmbH
2	Firmenbuchnummer	266551M
3	Beteiligungsart	Stille Beteiligung
4	Stamm-/Grundkapital	35.000,00
5	Anteil der Gebietskörperschaft in %	0,00
6	Buchwert der Beteiligung (2020)	2.500.000,00
7	Geschäftsjahr	01.01.2020 - 31.12.2020
8	Eigenkapital/geschätztes Nettovermögen 01.01.2020	51.350,69
9	Eigenkapital/geschätztes Nettovermögen 31.12.2020	141.662,62-
10	Bilanzsumme	14.379.274,69
11	Finanzverbindlichkeiten	3.899.850,25
12	Jahresüberschuss/Jahresfehlbetrag	213.013,31-
13	Gewinnausschüttung an die Gebietskörperschaft	0,00
14	Klassifikation gem. ESVG	
15	Konzernabschluss	nein

**Nachweis über Beteiligungen mit mittelbarer Kontrolle der Gebietskörperschaft
aufgrund einer durchgerechneten Beteiligungshöhe von mehr als 50%**

Anlage 6k

1	Name der Einheit	Elektrizitätswerke Bad Radkersburg GmbH
2	Firmenbuchnummer	230751s
3	Stamm-/Grundkapital	400.000,00
4	Obergesellschaft	Energie Steiermark AG.
5	Anteil der Obergesellschaft in %	74,90
6	Anteil der Gebietskörperschaft in %	56,18
7	Geschäftsjahr	01.01.2021 - 31.12.2021
8	Eigenkapital/geschätztes Nettovermögen 01.01.2021	1.144.804,30
9	Eigenkapital/geschätztes Nettovermögen 31.12.2021	1.165.364,74
10	Bilanzsumme	3.097.910,82
11	Finanzverbindlichkeiten	1.041,36
12	Jahresüberschuss/Jahresfehlbetrag	112.560,44
13	Klassifikation nach ESVG	
14	Konzernabschluss	nein

1	Name der Einheit	Energie Steiermark Technik GmbH
2	Firmenbuchnummer	196943Y
3	Stamm-/Grundkapital	40.000.000,00
4	Obergesellschaft	Energie Steiermark AG.
5	Anteil der Obergesellschaft in %	99,00
6	Anteil der Gebietskörperschaft in %	74,25
7	Geschäftsjahr	01.01.2021 - 31.12.2021
8	Eigenkapital/geschätztes Nettovermögen 01.01.2021	76.048.433,32
9	Eigenkapital/geschätztes Nettovermögen 31.12.2021	84.573.531,24
10	Bilanzsumme	219.353.725,96
11	Finanzverbindlichkeiten	37,34
12	Jahresüberschuss/Jahresfehlbetrag	16.716.405,36
13	Klassifikation nach ESVG	11
14	Konzernabschluss	nein

1	Name der Einheit	Energie Steiermark Kunden GmbH
2	Firmenbuchnummer	202411P
3	Stamm-/Grundkapital	730.000,00
4	Obergesellschaft	Energie Steiermark AG.
5	Anteil der Obergesellschaft in %	100,00
6	Anteil der Gebietskörperschaft in %	75,00
7	Geschäftsjahr	01.01.2021 - 31.12.2021
8	Eigenkapital/geschätztes Nettovermögen 01.01.2021	41.880.958,17
9	Eigenkapital/geschätztes Nettovermögen 31.12.2021	35.681.732,51
10	Bilanzsumme	161.945.601,36
11	Finanzverbindlichkeiten	22.905,35
12	Jahresüberschuss/Jahresfehlbetrag	1.920.521,22-
13	Klassifikation nach ESVG	11
14	Konzernabschluss	nein

**Nachweis über Beteiligungen mit mittelbarer Kontrolle der Gebietskörperschaft
aufgrund einer durchgerechneten Beteiligungshöhe von mehr als 50%**

Anlage 6k

1	Name der Einheit	Energie Steiermark Green Power GmbH
2	Firmenbuchnummer	037211Y
3	Stamm-/Grundkapital	37.000.000,00
4	Obergesellschaft	Energie Steiermark AG.
5	Anteil der Obergesellschaft in %	100,00
6	Anteil der Gebietskörperschaft in %	75,00
7	Geschäftsjahr	01.01.2021 - 31.12.2021
8	Eigenkapital/geschätztes Nettovermögen 01.01.2021	73.197.764,00
9	Eigenkapital/geschätztes Nettovermögen 31.12.2021	75.211.209,57
10	Bilanzsumme	204.344.533,62
11	Finanzverbindlichkeiten	992.960,32
12	Jahresüberschuss/Jahresfehlbetrag	2.351.220,40
13	Klassifikation nach ESVG	11
14	Konzernabschluss	nein

1	Name der Einheit	AQUA.NET Wasser- und Freizeitanlagen Steiermark
2	Firmenbuchnummer	065367D
3	Stamm-/Grundkapital	1.100.000,00
4	Obergesellschaft	Energie Steiermark AG.
5	Anteil der Obergesellschaft in %	100,00
6	Anteil der Gebietskörperschaft in %	75,00
7	Geschäftsjahr	01.01.2021 - 31.12.2021
8	Eigenkapital/geschätztes Nettovermögen 01.01.2021	2.001.183,98
9	Eigenkapital/geschätztes Nettovermögen 31.12.2021	1.976.388,70
10	Bilanzsumme	2.016.221,24
11	Finanzverbindlichkeiten	45,35
12	Jahresüberschuss/Jahresfehlbetrag	531.943,97
13	Klassifikation nach ESVG	11
14	Konzernabschluss	nein

1	Name der Einheit	Energie Steiermark Service GmbH
2	Firmenbuchnummer	204159I
3	Stamm-/Grundkapital	162.000,00
4	Obergesellschaft	Energie Steiermark AG.
5	Anteil der Obergesellschaft in %	100,00
6	Anteil der Gebietskörperschaft in %	75,00
7	Geschäftsjahr	01.01.2021 - 31.12.2021
8	Eigenkapital/geschätztes Nettovermögen 01.01.2021	3.860.982,70
9	Eigenkapital/geschätztes Nettovermögen 31.12.2021	3.905.378,15
10	Bilanzsumme	17.854.348,70
11	Finanzverbindlichkeiten	159,22
12	Jahresüberschuss/Jahresfehlbetrag	1.115.409,37
13	Klassifikation nach ESVG	11
14	Konzernabschluss	nein

**Nachweis über Beteiligungen mit mittelbarer Kontrolle der Gebietskörperschaft
aufgrund einer durchgerechneten Beteiligungshöhe von mehr als 50%**

Anlage 6k

1	Name der Einheit	STEFE SK a.s. Slowakai
2	Firmenbuchnummer	31630278
3	Stamm-/Grundkapital	10.492.000,00
4	Obergesellschaft	Energie Steiermark AG.
5	Anteil der Obergesellschaft in %	100,00
6	Anteil der Gebietskörperschaft in %	75,00
7	Geschäftsjahr	01.01.2021 - 31.12.2021
8	Eigenkapital/geschätztes Nettovermögen 01.01.2021	28.864.474,00
9	Eigenkapital/geschätztes Nettovermögen 31.12.2021	29.417.060,00
10	Bilanzsumme	35.564.435,00
11	Finanzverbindlichkeiten	0,00
12	Jahresüberschuss/Jahresfehlbetrag	3.465.834,00
13	Klassifikation nach ESVG	11
14	Konzernabschluss	nein

1	Name der Einheit	Energie Steiermark Wärme GmbH
2	Firmenbuchnummer	057546B
3	Stamm-/Grundkapital	21.000.000,00
4	Obergesellschaft	Energie Steiermark AG.
5	Anteil der Obergesellschaft in %	100,00
6	Anteil der Gebietskörperschaft in %	75,00
7	Geschäftsjahr	01.01.2021 - 31.12.2021
8	Eigenkapital/geschätztes Nettovermögen 01.01.2021	60.760.364,07
9	Eigenkapital/geschätztes Nettovermögen 31.12.2021	46.817.926,39
10	Bilanzsumme	147.515.903,21
11	Finanzverbindlichkeiten	35,25
12	Jahresüberschuss/Jahresfehlbetrag	3.572.185,17-
13	Klassifikation nach ESVG	11
14	Konzernabschluss	nein

1	Name der Einheit	Energienetze Steiermark GmbH
2	Firmenbuchnummer	242892W
3	Stamm-/Grundkapital	35.000,00
4	Obergesellschaft	Energie Steiermark AG.
5	Anteil der Obergesellschaft in %	100,00
6	Anteil der Gebietskörperschaft in %	75,00
7	Geschäftsjahr	01.01.2021 - 31.12.2021
8	Eigenkapital/geschätztes Nettovermögen 01.01.2021	419.970.175,31
9	Eigenkapital/geschätztes Nettovermögen 31.12.2021	426.746.982,44
10	Bilanzsumme	1.181.337.915,97
11	Finanzverbindlichkeiten	45,04
12	Jahresüberschuss/Jahresfehlbetrag	24.776.807,13
13	Klassifikation nach ESVG	11
14	Konzernabschluss	nein

**Nachweis über Beteiligungen mit mittelbarer Kontrolle der Gebietskörperschaft
aufgrund einer durchgerechneten Beteiligungshöhe von mehr als 50%**

Anlage 6k

1	Name der Einheit	Energie Steiermark Finanz-Service GmbH
2	Firmenbuchnummer	167799P
3	Stamm-/Grundkapital	40.000,00
4	Obergesellschaft	Energie Steiermark AG.
5	Anteil der Obergesellschaft in %	100,00
6	Anteil der Gebietskörperschaft in %	75,00
7	Geschäftsjahr	01.01.2021 - 31.12.2021
8	Eigenkapital/geschätztes Nettovermögen 01.01.2021	7.628.571,63
9	Eigenkapital/geschätztes Nettovermögen 31.12.2021	7.461.979,65
10	Bilanzsumme	789.615.298,94
11	Finanzverbindlichkeiten	453.555.773,65
12	Jahresüberschuss/Jahresfehlbetrag	1.641.612,53
13	Klassifikation nach ESVG	11
14	Konzernabschluss	nein

1	Name der Einheit	Next Vertriebs- und Handels GmbH
2	Firmenbuchnummer	350551T
3	Stamm-/Grundkapital	35.000,00
4	Obergesellschaft	Energie Steiermark AG.
5	Anteil der Obergesellschaft in %	100,00
6	Anteil der Gebietskörperschaft in %	75,00
7	Geschäftsjahr	01.01.2021 - 31.12.2021
8	Eigenkapital/geschätztes Nettovermögen 01.01.2021	1.407.957,94
9	Eigenkapital/geschätztes Nettovermögen 31.12.2021	1.254.977,19
10	Bilanzsumme	1.307.762,75
11	Finanzverbindlichkeiten	35,54
12	Jahresüberschuss/Jahresfehlbetrag	152.980,75-
13	Klassifikation nach ESVG	11
14	Konzernabschluss	nein

1	Name der Einheit	JR-AquaConSol GmbH
2	Firmenbuchnummer	454639M
3	Stamm-/Grundkapital	150.000,00
4	Obergesellschaft	Joanneum Research Forschungsgesellschaft m.b.H.
5	Anteil der Obergesellschaft in %	100,00
6	Anteil der Gebietskörperschaft in %	80,75
7	Geschäftsjahr	01.01.2021 - 31.12.2021
8	Eigenkapital/geschätztes Nettovermögen 01.01.2021	1.299.286,08
9	Eigenkapital/geschätztes Nettovermögen 31.12.2021	1.358.189,28
10	Bilanzsumme	2.913.197,43
11	Finanzverbindlichkeiten	0,00
12	Jahresüberschuss/Jahresfehlbetrag	68.903,20
13	Klassifikation nach ESVG	
14	Konzernabschluss	nein

**Nachweis über Beteiligungen mit mittelbarer Kontrolle der Gebietskörperschaft
aufgrund einer durchgerechneten Beteiligungshöhe von mehr als 50%**

Anlage 6k

1	Name der Einheit	Steirischer Landestiergarten GmbH
2	Firmenbuchnummer	283508z
3	Stamm-/Grundkapital	35.000,00
4	Obergesellschaft	Universalmuseum Joanneum GmbH
5	Anteil der Obergesellschaft in %	100,00
6	Anteil der Gebietskörperschaft in %	100,00
7	Geschäftsjahr	01.01.2021 - 31.12.2021
8	Eigenkapital/geschätztes Nettovermögen 01.01.2021	2.182.441,30
9	Eigenkapital/geschätztes Nettovermögen 31.12.2021	1.877.604,63
10	Bilanzsumme	3.514.563,01
11	Finanzverbindlichkeiten	0,00
12	Jahresüberschuss/Jahresfehlbetrag	557.472,09-
13	Klassifikation nach ESVG	11
14	Konzernabschluss	nein

1	Name der Einheit	Service-Gesellschaft der Universalmuseum Joanneum
2	Firmenbuchnummer	504351v
3	Stamm-/Grundkapital	35.000,00
4	Obergesellschaft	Universalmuseum Joanneum GmbH
5	Anteil der Obergesellschaft in %	100,00
6	Anteil der Gebietskörperschaft in %	100,00
7	Geschäftsjahr	01.01.2021 - 31.12.2021
8	Eigenkapital/geschätztes Nettovermögen 01.01.2021	27.254,22
9	Eigenkapital/geschätztes Nettovermögen 31.12.2021	20.399,22
10	Bilanzsumme	113.865,20
11	Finanzverbindlichkeiten	0,00
12	Jahresüberschuss/Jahresfehlbetrag	96.855,00-
13	Klassifikation nach ESVG	11
14	Konzernabschluss	nein

1	Name der Einheit	Galsterbergalm Bahnen GmbH & CO KG
2	Firmenbuchnummer	016048A
3	Stamm-/Grundkapital	0,00
4	Obergesellschaft	Planai-Hochwurzen-Bahnen Ges.m.b.H
5	Anteil der Obergesellschaft in %	97,98
6	Anteil der Gebietskörperschaft in %	60,58
7	Geschäftsjahr	01.11.2020 - 31.10.2021
8	Eigenkapital/geschätztes Nettovermögen 01.11.2020	1.307.670,17
9	Eigenkapital/geschätztes Nettovermögen 31.10.2021	1.240.762,45
10	Bilanzsumme	2.936.387,27
11	Finanzverbindlichkeiten	0,00
12	Jahresüberschuss/Jahresfehlbetrag	66.907,71-
13	Klassifikation nach ESVG	11
14	Konzernabschluss	nein

**Nachweis über Beteiligungen mit mittelbarer Kontrolle der Gebietskörperschaft
aufgrund einer durchgerechneten Beteiligungshöhe von mehr als 50%**

Anlage 6k

1	Name der Einheit	Planai Grundstücksicherungs GmbH
2	Firmenbuchnummer	249872I
3	Stamm-/Grundkapital	35.000,00
4	Obergesellschaft	Planai-Hochwurzten-Bahnen Ges.m.b.H
5	Anteil der Obergesellschaft in %	100,00
6	Anteil der Gebietskörperschaft in %	61,83
7	Geschäftsjahr	01.11.2020 - 31.10.2021
8	Eigenkapital/geschätztes Nettovermögen 01.11.2020	3.135.508,04
9	Eigenkapital/geschätztes Nettovermögen 31.10.2021	3.328.670,05
10	Bilanzsumme	3.836.512,10
11	Finanzverbindlichkeiten	323.701,22
12	Jahresüberschuss/Jahresfehlbetrag	193.162,01
13	Klassifikation nach ESVG	11
14	Konzernabschluss	nein

1	Name der Einheit	Weitmoos GmbH
2	Firmenbuchnummer	079507Y
3	Stamm-/Grundkapital	37.000,00
4	Obergesellschaft	Planai-Hochwurzten-Bahnen Ges.m.b.H
5	Anteil der Obergesellschaft in %	100,00
6	Anteil der Gebietskörperschaft in %	61,83
7	Geschäftsjahr	01.11.2020 - 31.10.2021
8	Eigenkapital/geschätztes Nettovermögen 01.11.2020	350.930,81
9	Eigenkapital/geschätztes Nettovermögen 31.10.2021	386.274,86
10	Bilanzsumme	497.482,76
11	Finanzverbindlichkeiten	0,00
12	Jahresüberschuss/Jahresfehlbetrag	35.344,05
13	Klassifikation nach ESVG	11
14	Konzernabschluss	nein

1	Name der Einheit	Spielberg NEU Projektentwicklung GmbH
2	Firmenbuchnummer	263782S
3	Stamm-/Grundkapital	175.000,00
4	Obergesellschaft	Österreichring Gesellschaft m.b.H.
5	Anteil der Obergesellschaft in %	100,00
6	Anteil der Gebietskörperschaft in %	100,00
7	Geschäftsjahr	01.01.2021 - 31.12.2021
8	Eigenkapital/geschätztes Nettovermögen 01.01.2021	59,20
9	Eigenkapital/geschätztes Nettovermögen 31.12.2021	59,20
10	Bilanzsumme	18.402,72
11	Finanzverbindlichkeiten	0,00
12	Jahresüberschuss/Jahresfehlbetrag	0,00
13	Klassifikation nach ESVG	11
14	Konzernabschluss	nein

**Nachweis über Beteiligungen mit mittelbarer Kontrolle der Gebietskörperschaft
aufgrund einer durchgerechneten Beteiligungshöhe von mehr als 50%**

Anlage 6k

1	Name der Einheit	Creative Industries Styria GmbH
2	Firmenbuchnummer	260322B
3	Stamm-/Grundkapital	35.000,00
4	Obergesellschaft	Steirische Wirtschaftsförderungsges.m.b.H.
5	Anteil der Obergesellschaft in %	51,00
6	Anteil der Gebietskörperschaft in %	51,00
7	Geschäftsjahr	01.01.2021 - 31.12.2021
8	Eigenkapital/geschätztes Nettovermögen 01.01.2021	340.983,24
9	Eigenkapital/geschätztes Nettovermögen 31.12.2021	340.983,24
10	Bilanzsumme	499.691,07
11	Finanzverbindlichkeiten	0,00
12	Jahresüberschuss/Jahresfehlbetrag	0,00
13	Klassifikation nach ESVG	11
14	Konzernabschluss	nein

1	Name der Einheit	Impulszentrum Auersbach GmbH
2	Firmenbuchnummer	256984V
3	Stamm-/Grundkapital	35.000,00
4	Obergesellschaft	Steirische Wirtschaftsförderungsges.m.b.H.
5	Anteil der Obergesellschaft in %	100,00
6	Anteil der Gebietskörperschaft in %	100,00
7	Geschäftsjahr	01.01.2021 - 31.12.2021
8	Eigenkapital/geschätztes Nettovermögen 01.01.2021	1.841.463,75
9	Eigenkapital/geschätztes Nettovermögen 31.12.2021	1.870.060,89
10	Bilanzsumme	2.051.034,82
11	Finanzverbindlichkeiten	0,00
12	Jahresüberschuss/Jahresfehlbetrag	28.597,14
13	Klassifikation nach ESVG	11
14	Konzernabschluss	nein

1	Name der Einheit	Steiermarkbahn - Transport und Logistik GmbH
2	Firmenbuchnummer	198086D
3	Stamm-/Grundkapital	250.000,00
4	Obergesellschaft	Steiermarkbahn und Bus GmbH
5	Anteil der Obergesellschaft in %	100,00
6	Anteil der Gebietskörperschaft in %	100,00
7	Geschäftsjahr	01.01.2021 - 31.12.2021
8	Eigenkapital/geschätztes Nettovermögen 01.01.2021	7.221.575,84
9	Eigenkapital/geschätztes Nettovermögen 31.12.2021	7.064.365,61
10	Bilanzsumme	18.303.326,44
11	Finanzverbindlichkeiten	6.727.960,79
12	Jahresüberschuss/Jahresfehlbetrag	157.210,23-
13	Klassifikation nach ESVG	11
14	Konzernabschluss	nein



Anlage 6I – Nachweis über verwaltete Einrichtungen

(1) Anstalten/ Stiftungen/Fonds Bezeichnung/Name	(2) Guthaben bei Kreditinstituten per 31.12.2022	(3) Forderungen aus Darlehen per 31.12.2022	(4) Verbindlichkeiten gegenüber Kreditinstituten per 31.12.2022	(5) Geschätztes Nettovermögen 31.12.2021 ¹	(6) Geschätztes Nettovermögen 31.12.2022	(7) Landes-/ Gemeindebeitrag (t) ²
Gesundheitsfonds Steiermark	127.507.557,97			198.896.023,91	264.000.000,00	vorläufiges Ergebnis (2/2023)
Summe	127.507.557,97	0,00	0,00	198.896.023,91	264.000.000,00	264.000.000,00

¹ Falls eine verwaltete Einrichtung von mehreren Gebietskörperschaften in gleichem Ausmaß verwaltet wird, haben die Gebietskörperschaften das Nettovermögen der verwalteten Einrichtung zu gleichen Teilen auszuweisen (§ 23 Abs. 6); Als Eigenkapital ist immer das Eigenkapital im engeren Sinn zu sehen. Dieses ist in § 224 (3) UGB für Kapitalgesellschaften geregelt und sinngemäß auf andere Gesellschaftsformen, welche eine Bilanz aufstellen, anzuwenden. Demnach zählen das eingeforderte Nennkapital, Kapitalrücklagen, Gewinnrücklagen und der Bilanzgewinn (Bilanzverlust) zu den Bestandteilen des Eigenkapitals.

² In Spalte 7 sind die Werte des Abschlusses der verwalteten Einrichtungen darzustellen.



Anlage 6m - Nachweis über aktive Finanzinstrumente

Angaben in Euro (Rechnungsabschluss)

(1) Kategorie	(2) Buchwert Stand 31.12.2022	(3) Wechselkurs- differenzen	(4) Durchschn. Nominal- verzinsung in %	(5) durchschnittliche Rendite in %	(6) durchschnittliche RLZ in Jahren
bis zur Endfälligkeit gehalten					
in heimischer Währung					
in fremder Währung					
zur Veräußerung verfügbar					
in heimischer Währung					
in fremder Währung					
Participations- und Hybridkapital					
Genusrechtskapital	2.496.817,56				
Hybridkapital					
Summe	0,00	0,00			
	Wirtschaftliche Unternehmungen, Betriebe, betriebsähnliche Einrichtungen gem. § 1 Abs. 2*				
[...]					
[...]					
[...]					
Summe	0,00	0,00			

* Angaben soweit aus dem Rechnungsabschluss der wirtschaftlichen Unternehmungen, Betrieben, betriebsähnlichen Einrichtungen ersichtlich



Anlage 6n - Einzelnachweis über aktive Finanzinstrumente

Angaben in Fremdwährung bzw. in Euro (Rechnungsabschluss)

(1) Wertpapier- bezeichnung	(2) Währung ¹	(3) Stand bei Anschaffung in Euro	(4) Buchwert 31.12.2021 in Euro	(5) in Euro		(7) = (4) + (5) - (6)			(9) FX-Kurs		(12) Fremdwährung		(13) Stand 31.12.jjjj (t) in Fremdwährung
				Zugang in Euro	Abgang in Euro	Buchwert 31.12.2022 in Euro	Wechsel- kurs bei Anschaffung	Wechsel- kurs 31.12. (t-1)	Buchwert bei Anschaffung in Fremdwährung	Wechsel- kurs 31.12.jjjj (t)	Buchwert 31.12. (t-1) in Fremdwährung		
[...]	[...]												
[...]	[...]												
zur Verfügung verfügbar – Diese werden zum beizulegenden Zeitwert bewertet.													
[...]	[...]												
[...]	[...]												
Partizipations- und Hybridkapital													
Genussrechtskapital	EUR	20.000.000,00	2.512.741,43		15.923,87	2.496.817,56							
Summe													
Wirtschaftliche Unternehmen, Betriebe, betriebsähnliche Einrichtungen nach § 1 Abs. 2²													
[...]	[...]												
[...]	[...]												
[...]	[...]												
[...]	[...]												
Summe													

Fußnote:

¹ z.B. CHF, EUR, USD; Währungscode ist immer zu hinterlegen; auch bei EUR.

² Angaben soweit aus dem Rechnungsabschluss der wirtschaftlichen Unternehmen, Betrieben, betriebsähnlichen Einrichtungen ersichtlich



Anlage 6p - Einzelnachweis über Risiken von Finanzinstrumenten

Angaben in Fremdwährung bzw. in Euro (Rechnungsabschluss)

(1)	(2)	(3)	(4)	(5)	(6)	(7)	(8)	(9)	(10)	(11)	(12)
Wertpapier- bezeichnung	Währung ¹	Stand in Fremd- währung bzw. EUR 31.12.2022 (t)	Wechsel- kurs bei Zugang	Wechsel- kurs 31.12.ijjj (t)	Fremdwäh- rungsumrech- nungsrücklage (t) in Euro	Verzinsung fix/variabel	Effektivzins 31.12.ijjj (t)	Zinsan- passungs- termin	Bonitäts- kriterien ² 31.12.ijjj (t)	Nominale in EUR 31.12.ijjj (t)	Ausfallsrisiko über Nominale in EUR 31.12.ijjj (t)
Bis zur Endfälligkeit gehaltene Finanzinstrumente - Diese werden zu fortgeschriebenen Anschaffungskosten bewertet.											
[...]											
[...]											
Zur Veräußerung verfügbare Finanzinstrumente - Diese werden zum beizulegenden Zeitwert bewertet.											
[...]											
[...]											
Hybrid- und Partizipationskapital											
<i>Genussrechtskapital</i>	EUR	2.496.817,56									
[...]											
Derivative Finanzinstrumente ohne Grundgeschäft - Diese werden zum beizulegenden Zeitwert bewertet.											
[...]											
[...]											
Wirtschaftliche Unternehmungen, Betriebe, betriebsähnliche Einrichtungen nach § 1 Abs. 2³											
[...]											
[...]											
[...]											
[...]											

Fußnoten:

¹ Z.B. CHF, EUR, USD; Währungscode ist immer zu hinterlegen; auch bei EUR.

² Bonitätskriterien: 1) Außergewöhnlich gute Kreditqualität, 2) sehr gute Kreditqualität, 3) gute Kreditqualität, 4) zufriedenstellende Kreditqualität, 5) „NON Investment Grade“

³ Angaben soweit aus dem Rechnungsabschluss der wirtschaftlichen Unternehmungen, Betrieben, betriebsähnlichen Einrichtungen ersichtlich.



Rückstellungsspiegel

Rückstellung	Stand 31.12.2021	Dotierung(+) 2022	Verbrauch(-) 2022	Auflösung(-) 2022	Stand 31.12.2022
kurzfristige Rückstellungen					
Rückstellungen für Prozesskosten					
Rückstellungen für nicht konsumierte Urlaube	300.000,00	300.000,00	300.000,00		300.000,00
Rückstellungen für ausstehende Rechnungen	34.843.736,04	84.432.650,74	30.673.173,49	1.170.562,55	87.432.650,74
Sonstige kurzfristige Rückstellungen	1.723.842,62	24.738,00	1.062.346,21	617.472,18	68.762,23
Langfristige Rückstellungen					
Rückstellungen für Abfertigungen	55.487.670,83	5.725.711,53	3.968.800,52	310.136,87	56.934.444,97
Rückstellungen für Jubiläumszuwendungen	10.176.607,17	850.518,06	584.706,82	136.930,50	10.305.487,91
Rückstellungen für Haftungen	5.600.000,00				5.600.000,00
Rückstellungen für Sanierung von Altlasten					
Rückstellungen für Pensionen (Säule I)					
Rückstellungen für Betriebspensionen (Säule II)					
Sonstige langfristige Rückstellungen	7.517.139,22	4.305.415,57	21.415,85	39.784,15	11.761.354,79
Summe	115.648.995,88	95.639.033,90	36.610.442,89	2.274.886,25	172.402.700,64



Anlage 6r - Haftungsnachweis

Angaben in Euro zum Nominalwert (Rechnungsabschluss)

Teil A - Haftungspositionen relevant iSd Art. 15a Vereinbarung HOG						
Bezeichnung der/des Haftungsnahmerin/s oder einer Gruppe gleichartiger Haftungen	Haftungsrahmen	Stand 31.12.2021 (t-1)	Zugänge (+) (t)	Abgänge (-) (t)	Stand 31.12.2022 (t)	davon Umklassifizierungen
Untergruppe 1 - Haftungen f. Kredit- und Finanzinstitute						
1.1 Verbindlichkeiten der Landes-Hypothekenbank Steiermark AG	354.849.621,68	447.443.828,74		92.594.207,06	354.849.621,68	
1.2 Konvent der Barmherzigen Brüder Graz, Kommunalkredit Austria AG, Kto.Nr. 112.078	34.650.000,00	7.107.431,64		2.365.354,49	4.742.077,15	
1.3 Evangel. Diakoniewerk Gallneukirchen, Kommunalkredit Austria AG, Kto.Nr. 112.085	50.000.000,00	20.712.075,52		2.056.357,32	18.655.718,20	
1.4 KAGes, Hypo Steiermark	50.000.000,00	0,00		0,00	0,00	
1.5 Steiermarkbahn und Bus GmbH, Kredit Stadler Triebwagenbeschaffung	3.859.537,67	2.988.437,13		318.360,98	2.670.076,15	
1.6 Steiermarkbahn und Bus GmbH, Kredit Busabruf (Haftungsrahmen ist 80% der gesamten Kreditsumme)	7.316.400,00	3.415.371,91	427.270,00	349.114,86	3.493.527,05	
1.7 Steirische Breitband- und Digitalinfrastrukturgesellschaft m.b.H. (SBID), Bank Austria/Uni.Credit	50.000.000,00	30.000.000,00		15.099.088,27	14.900.911,73	
Zwischensumme - Untergruppe 1	550.675.559,35	511.667.144,94	427.270,00	112.782.482,98	399.311.931,96	0,00
Untergruppe 2 - Grundbücherrich besicherte Haftungen von Wohnbau-Darlehen						
Zwischensumme - Untergruppe 2	0,00	0,00	0,00	0,00	0,00	0,00
Untergruppe 3 - Sonstige Wirtschaftshaftungen						
3.1 Joanneum Research Forschungsgesellschaft mbH	5.600.000,00	5.600.000,00		0,00	5.600.000,00	
3.2 SFG - Silicon Austria Labs GmbH (SAL GmbH)	28.750.000,00	15.093.000,00		7.142.556,00	7.950.444,00	
3.3						
Zwischensumme - Untergruppe 3	34.350.000,00	20.693.000,00	0,00	7.142.556,00	13.550.444,00	0,00
Summe A	585.025.559,35	532.360.144,94	427.270,00	119.925.038,98	412.862.375,96	0,00
Haftung der staatlichen, außerbudgetären Einheiten gem. ESVG iSd Art. 15a Vereinbarung HOG						
Untergruppe 1 - Haftungen f. Kredit- und Finanzinstitute					0,00	
Untergruppe 2 - Grundbücherrich besicherte Haftungen von Wohnbau-Darlehen					0,00	
Untergruppe 3 - Sonstige Wirtschaftshaftungen					0,00	
3.1 Steirische Tourismus und Standortmarketing GmbH - STG	27.000,00	0,00			0,00	
3.2 Joanneum Research Forschungsgesellschaft mbH	456.661,70	380.921,98	1.521,60	125.179,05	257.264,53	
Summe B	483.661,70	380.921,98	1.521,60	125.179,05	257.264,53	0,00
Gesamtsumme (= Summe A + Summe B)	585.509.221,05	532.741.066,92	428.791,60	120.050.218,03	413.119.640,49	0,00

Haftungsobergrenze	4.204.943.220,15	davon Passivüberschreitungen
Ausnützung in % zur Haftungsobergrenze	13,92%	0,00%
<u>Erläuterung zu Solidarhaftungen (je Position):-</u>		
<u>Erläuterungen zu Passivüberschreitungen: -</u>		

Teil B - Haftungspositionen nicht relevant iSd Art. 15a Vereinbarung HOG Haftungen der Gebietskörperschaft, welche bereits im Öffentlichen Schuldenstand enthalten sind bzw. für innerstaatliche Haftungen eingegangen worden sind						
Bezeichnung der/des Haftungsnehmerin/s oder einer Gruppe gleichartiger Haftungen	Haftungsrahmen	Stand 31.12.2021 (t-1)	Zugänge (+) (t)	Abgänge (-) (t)	Stand 31.12.2022 (t)	davon Umklassifizierungen
B.1 SFG, Steierm. Bank u. Sparkassen AG, 2.000.000,--	2.000.000,00	372.035,72		129.193,78	242.841,94	
B.2 SFG, Raiffeisen-Landesbank Steiermark AG, 2.000.000,--	2.000.000,00	766.565,87		101.268,60	665.297,27	
B.3 LiG, Hypo Steiermark, Ankauf Landesberufsschulen	36.336.417,13	20.025.019,24		1.374.426,19	18.650.593,05	
B.4 LiG, Hypo Steiermark, Ankauf Bezirkshauptmannschaften	32.000.000,00	19.661.973,00		1.228.873,32	18.433.099,68	
B.5 LiG, Raiffeisenlandesbank reg. G.m.b.H., Sanierung Jugendsporthaus Schladming	7.000.000,00	2.240.000,00		280.000,00	1.960.000,00	
B.6 LiG, Hypobank Steiermark, Modernisierung gewerbli. LBS	14.900.000,00	5.364.000,00		596.000,00	4.768.000,00	
B.7 LiG, Hypo Steiermark, Ankauf Liegenschaften Abteilungen 2 und 6	14.143.250,00	7.013.693,00		591.491,00	6.422.202,00	
B.8 LiG, Raiffeisen-Landesbank Steiermark AG, Sanierung Prüfhalle, Ankauf Palais Meran	5.215.000,00	2.294.600,00		208.600,00	2.086.000,00	
B.9 LiG, Kommunalkredit Austria AG, Sanierung BH Fürstenfeld u. Weiz, Landessportzentrum Graz	6.300.000,00	3.528.000,00		252.000,00	3.276.000,00	
B.10 LiG, Kommunalkredit Austria AG, Internat LBS Kobenz u. JUF Konservatorium	7.300.000,00	4.088.000,00		292.000,00	3.796.000,00	
B.11 LiG, UniCredit, Sanierung Neue Galerie, Sackstraße	7.190.000,00	3.796.971,18		240.703,70	3.556.267,48	
B.12 LiG, Hypo Vorarlberg, Generalsanierung Jugendheime	16.800.000,00	12.287.832,74		668.600,31	11.619.232,43	
B.13 LiG, Hypo Niederösterreich, Neubau Fachschule Oberes Ernstal	10.800.000,00	6.360.000,00		424.000,00	5.936.000,00	
B.14 LiG, Hypo Niederösterreich, HP-Station	3.980.187,00	2.706.527,16		159.207,48	2.547.319,68	
B.15 LiG, Hypo Niederösterreich, Retzhof	1.762.620,00	1.198.581,60		70.504,80	1.128.076,80	
B.16 LiG, Hypo Steiermark, Ankauf Amtsgebäude	72.672.834,17	37.672.225,82		2.793.150,03	34.879.075,79	
Gesamtsumme	240.400.308,30	129.376.025,33	0,00	9.410.019,21	119.966.006,12	0,00
<u>Erläuterung zu Solidarhaftungen (je Position):-</u>						

Anlage 6s - Anzahl der Ruhe- und Versorgungseusempfänger und pensionsbezogene Aufwendungen

Angaben in Euro bzw. in Köpfen (Rechnungsabschluss)

(1) Jahr	(2) Aufwendungen für Pensionsleistungen der Gebietskörperschaft	(3) Anzahl der Ruhegenusempfänger		(4) Anzahl der Ruhegenusempfänger		(5) Anzahl der Versorgungseusempfänger		(7) Aufwendungen für Pensionsleistungen (KAGes) Zusammenfassung nach § 1 Abs. 2 ²	(8) Anzahl der Ruhe- und Versorgungseusempfänger (KAGes) Zusammenfassung gem. § 1 Abs. 2
		Gesamt	davon Landeslehrer ¹	Gesamt	davon Landeslehrer ¹	Gesamt	davon Landeslehrer ¹		
t+1	619,31	11.306	8.370	1.335	659				
t+2	624,90	11.190	8.306	1.313	652				
t+3	631,32	11.097	8.271	1.290	647				
t+4	641,09	11.067	8.262	1.274	643				
t+5	658,09	11.165	8.304	1.271	640				
t+6	664,72	11.094	8.256	1.250	633				
t+7	689,23	11.308	8.333	1.275	637				
t+8	687,42	11.100	8.142	1.246	621				
t+9	688,64	10.945	7.954	1.227	605				
t+10	682,98	10.692	7.739	1.194	587				
t+11	667,56	10.303	7.422	1.146	563				
t+12	650,89	9.904	7.080	1.098	535				
t+13	667,69	9.997	7.094	1.110	536				
t+14	644,59	9.508	6.681	1.054	503				
t+15	618,94	8.990	6.221	999	467				
t+16	590,76	8.447	5.733	943	428				
t+17	554,45	7.807	5.164	878	383				
t+18	510,81	7.094	4.568	801	336				
t+19	463,57	6.354	3.937	722	286				
t+20	408,72	5.541	3.268	634	233				
t+21	350,15	4.709	2.584	543	180				
t+22	358,74	4.736	2.587	547	180				
t+23	301,72	3.962	1.972	461	131				
t+24	254,44	3.315	1.459	392	92				
t+25	210,68	2.724	1.022	330	60				
t+26	173,05	2.216	697	274	39				
t+27	142,82	1.794	466	227	25				
t+28	119,67	1.472	288	194	15				
t+29	103,30	1.244	203	167	11				
t+30	90,73	1.071	150	146	8				
Summe Aufwendungen für 30 Jahre	14.470,97							0,00	

Fußnote:

¹ Landeslehrer, für die gemäß § 4 Abs. 1 FAG 2017 Besoldungskosten ersetzt werden (siehe auch § 4 Abs. 5 FAG 2017).

Gemeinden (ohne Wien) haben diese Spalte nicht zu befüllen, sofern dieser Sachverhalt für sie nicht zutrifft.

² Hinweis darauf, dass keine doppelte Erfassung in Spalte 2 und 7 zu erfolgen hat

Beamte, die aus den Betrieben in den Ruhestand versetzt worden sind, sind in den Landes-Daten enthalten.



Anlage 6t
Einzelnachweis über die nicht voranschlagswirksame Gebarung gem. § 12

Konto	Kontenbezeichnung	Stand 31.12.2021	Umsatz Soll	Umsatz Haben	Stand 31.12.2022
	Veränderung der nicht voranschlagswirksamen Forderungen				
2700	Vorsteuer	0,00	4.539.460,85	4.539.460,85	0,00
2724	Gesundheits- u. Sozialbereich Beihilfengesetz 1996	0,00	4.200.030,97	4.200.030,97	0,00
2750	Vorschüsse Personalaufwand KAGES	0,00	25.980.500,16	25.980.500,16	0,00
2752	Vorschüsse Personalaufwand Land	1.581,52	6.117.231,37	6.116.813,59	1.999,30
2758	A-Conto-Zahlungen für das Personal	156.999,44	2.575.353,18	2.600.149,90	132.202,72
2790	Übergewinne aus der Bezugsverrechnung	88.524,87	4.074.686,55	4.131.849,59	31.361,83
2797	Barauszahlung SHV	1.098,91	70.100,04	71.121,77	77,18
2799	Lastschriften	8.000.034,20	5.051.587.467,53	5.052.619.393,11	6.968.108,62
2811	Umsatzsteuer Verrechnungskonto	1.233.038,83	6.597.827,11	5.690.181,13	2.140.684,81
2812	Umsatzsteuer Verrechnungskonto - Beihilfen	477.520,14	4.136.686,26	4.029.490,67	584.715,73
2840	Kautionen kurzfristig	1.307,55	0,00	0,00	1.307,55
2841	Kautionen langfristig	2.961,00	98,00	0,00	3.059,00
	Summe	9.963.066,46	5.109.879.442,02	5.109.978.991,74	9.863.516,74

Anlage 6t
Einzelnachweis über die nicht voranschlagswirksame Gebarung gem. § 12

Konto	Kontenbezeichnung	Stand 31.12.2021	Umsatz Soll	Umsatz Haben	Stand 31.12.2022
	Veränderung der nicht voranschlagswirksamen Verbindlichkeiten				
3600	Mehrwertsteuer	0,00	3.224.408,82	3.224.408,82	0,00
3601	Umsatzsteuer - Entgeltsminderungen Erhöhungen oder Berichtigungen	0,00	714,66	991,30	276,64
3603	Gebühren gemäß Gebührengesetz 1957	0,00	18.332.318,76	18.332.318,76	0,00
3604	Nächtigungsabgabe gem. Stmk. Tourismusgesetz § 6	447,19	7.270,00	7.060,00	237,19
3609	Kraftfahrzeugsteuer	0,00	188.568,28	188.568,28	0,00
3610	Umsatzsteuer	0,00	0,00	0,00	0,00
3611	Amtsarzt, private Gutachten	0,00	54,00	162,00	108,00
3612	Jagdkarten (MB, Vers.)	524,38	116.739,41	117.112,73	897,70
3613	Jugendwohlfahrt	160.933,09	1.360.189,78	1.320.018,46	120.761,77
3615	Sonstige Straf gelder	995.970,12	5.720.569,39	6.042.961,68	1.318.362,41
3616	A-Conto Organmandate	41.267,00	3.760.764,59	3.843.025,09	123.527,50
3618	Beihilfen für Unwetterschäden	129.803,27	112.566,97	57.266,57	74.502,87
3624	Gesundheits- u. Sozialbereich Beihilfengesetz 1996	5.622,33	244.563.538,94	244.561.078,19	3.161,58
3630	Lohnsteuer	22.578.205,94	738.747.739,06	742.083.320,20	25.913.787,08
3637	Weitere Bezugsabzüge	0,00	17.384.974,42	17.384.974,42	0,00
3640	Bundeskrankenkasse/ Gebietskrankenkasse	29.639.171,78	1.184.143.421,03	1.165.486.342,55	10.982.093,30
3645	Einbehalte Pensionskasse - ÖPAG	0,00	5.429.114,62	5.429.114,62	0,00
3646	Einbehalte	0,00	4.030.347,51	4.030.347,51	0,00
3649	Lohnsteuer und Dienstgeberbeitrag aus externer Hausverwaltung	87.550,11	614.688,51	688.994,19	161.855,79
3650	Kommunalsteuer	61.309,04	777.449,88	778.738,55	62.597,71
3654	Haftrücklässe	1.124.940,77	62.656,24	93.418,47	1.155.703,00
3655	OLG-Unterhaltsvorschuss	210.850,40	8.352.530,25	8.487.973,99	346.294,14
3656	Verwahrnisse - Mündelgelder	189.954,95	24.088.813,66	24.090.376,72	191.518,01
3657	Sonstige Verwahrnisse	24.205.272,19	6.491.424.855,60	6.511.317.742,92	44.098.159,51
3658	Diverse Prüfungsgebühren	566.292,90	1.016.021,64	993.607,17	543.878,43
3659	Ertragsanteile	3.917.856,45	7.708.785.251,90	7.704.947.744,00	80.348,55
3710	Sonstige Verbindlichkeiten	259.000.000,00	259.000.000,00	420.235.321,63	420.235.321,63
3720	Sonstige Verbindlichkeiten - Bundeswasserbau	11.729.539,01	73.343.223,73	75.100.842,92	13.487.158,20
	Summe	354.645.510,92	16.794.588.791,65	16.958.843.831,74	518.900.551,01

D. Wirtschaftspläne

Gemäß § 1 Abs. 2 VRV 2015 sind für wirtschaftliche Unternehmungen, Betriebe und betriebsähnliche Einrichtungen, die eigene Wirtschaftspläne erstellen und die andere gesetzliche Regelungen (UGB, IFRS) anwenden, die Wirtschaftspläne und Rechnungsabschlüsse ohne Anlagen einzeln dem Voranschlag und dem Rechnungsabschluss der Gebietskörperschaft beizulegen. Da die von den Wirtschaftsbetrieben übermittelten Daten für 2022 noch nicht festgestellt sind, sind diese als vorläufig anzusehen.

Im Land Steiermark werden drei Wirtschaftspläne geführt, d.s.:

- Steirische Landesforstgärten, 8047 Graz
- Steiermärkische Landesforste, 8911 Admont
- Steiermärkische Landesbahnen, 8020 Graz

1.1. Wirtschaftsplan „Steirische Landesforstgärten“

Ergebnishaushalt	Budget 2022	RA 2022	Abweichung
Erträge aus der operativen Verwaltungstätigkeit	2.164.000,00	2.950.335,42	786.335,42
Erträge aus Transfers	-	-	-
Finanzerträge	1.000,00	430,12	- 569,88
Summe Erträge	2.165.000,00	2.950.765,54	785.765,54
Personalaufwand	867.000,00	1.101.395,66	234.395,66
Sachaufwand (ohne Transfers)	1.225.000,00	1.803.247,52	578.247,52
Transferaufwand (laufende und Kapitaltransfers)	-	-	-
Finanzaufwand	1.000,00	5.151,28	4.151,28
Summe Aufwendungen	2.093.000,00	2.909.794,46	816.794,46
Nettoergebnis	72.000,00	40.971,08	- 31.028,92
Entnahmen von Haushaltsrücklagen	-	-	-
Zuweisungen an Haushaltsrücklagen	-	-	-
Entnahmen und Zuweisungen von Haushaltsrücklagen	-	-	-
Nettoergebnis nach Zuweisung und Entnahmen von Haushaltsrücklagen	72.000,00	40.971,08	- 31.028,92

Finanzierungshaushalt	Budget 2022	RA 2022	Abweichung
Finanzierungshaushalt - OPERATIVE TÄTIGKEIT			
Einzahlungen aus der operativen Verwaltungstätigkeit	2.164.000,00	2.950.335,42	786.335,42
Einzahlungen aus Transfers (ohne Kapitaltransfers)	-	-	-
Einzahlungen aus Finanzerträgen	1.000,00	430,12	- 569,88
Summe Einzahlungen operative Gebarung	2.165.000,00	2.950.765,54	785.765,54
Auszahlungen aus dem Personalaufwand	867.000,00	1.101.395,66	234.395,66
Auszahlungen aus Sachaufwand (ohne Transferaufwand)	1.155.000,00	1.747.789,52	592.789,52
Auszahlungen aus Transfers (ohne Kapitaltransfers)	-	-	-
Auszahlungen aus Finanzaufwand	1.000,00	5.151,28	4.151,28
Summe Auszahlungen operative Gebarung	2.023.000,00	2.854.336,46	831.336,46
Saldo (1) Geldfluss aus der operativen Gebarung	142.000,00	96.429,08	- 45.570,92
Finanzierungsbudget - INVESTIVE TÄTIGKEIT			
Einzahlungen aus der Investitionstätigkeit	-	2.291,67	2.291,67
Einzahlungen aus der Rückzahlung von Darlehen sowie gewährten Vorschüssen	-	-	-
Einzahlungen aus Kapitaltransfers	-	-	-
Summe Einzahlungen investive Gebarung	-	2.291,67	2.291,67
Auszahlungen aus der Investitionstätigkeit	142.000,00	80.302,23	- 61.697,77
Auszahlungen von gewährten Darlehen sowie gewährten Vorschüssen	-	-	-
Auszahlungen aus Kapitaltransfers	-	-	-
Summe Auszahlungen investive Gebarung	142.000,00	80.302,23	- 61.697,77
Saldo (2) Geldfluss aus der investiven Gebarung	- 142.000,00	- 78.010,56	63.989,44
Saldo (3) Nettofinanzierungssaldo (Saldo 1 + Saldo 2)	-	18.418,52	18.418,52

AKTIVA	RA 2022	RA 2021	Veränderung
Langfristiges Vermögen	756.386,88	741.348,11	15.038,77
Immaterielle Vermögenswerte	0,02	220,01	- 219,99
Immaterielle Vermögenswerte	0,02	220,01	- 219,99
Sachanlagen	747.195,34	728.131,12	19.064,22
Grundstücke, Grundstückseinrichtungen und Infrastruktur	407.938,86	407.938,86	-
Gebäude und Bauten	224.272,68	170.820,67	53.452,01
Wasser- und Abwasserbauten und -anlagen			-
Sonderanlagen			-
Technische Anlagen, Fahrzeuge und Maschinen	101.133,79	130.790,02	- 29.656,23
Amts-, Betriebs- und Geschäftsausstattung	13.850,01	18.581,57	- 4.731,56
Kulturgüter			-
Gegebene Anzahlungen für Anlagen und Anlagen in Bau			-
Aktive Finanzinstrumente/Langfristiges Finanzvermögen	-	-	-
Bis zur Endfälligkeit gehaltene Finanzinstrumente	-	-	-
Zur Veräußerung verfügbare Finanzinstrumente			-
Partizipations- und Hybridkapital			-
Derivative Finanzinstrumente ohne Grundgeschäft			-
Beteiligungen	-	-	-
Beteiligungen an verbundenen Unternehmen			-
Beteiligungen an assoziierten Unternehmen			-
Sonstige Beteiligungen			-
Verwaltete Einrichtungen, die der Kontrolle unterliegen			-
Langfristige Forderungen	9.191,52	12.996,98	- 3.805,46
Langfristige Forderungen aus Lieferungen und Leistungen	9.191,52	12.996,98	- 3.805,46
Langfristige Forderungen aus gewährten Darlehen			-
Sonstige langfristige Forderungen			-
Kurzfristiges Vermögen	1.614.075,37	1.442.855,28	171.220,09
Kurzfristige Forderungen	221.173,31	163.180,06	57.993,25
Kurzfristige Forderungen aus Lieferungen und Leistungen	92.131,78	30.419,15	61.712,63
Kurzfristige Forderungen aus Abgaben	35.209,89	107.992,54	- 72.782,65
Sonstige kurzfristige Forderungen	93.831,64	24.768,37	69.063,27
Sonstige kurzfristige Forderungen (nicht voranschlagswirksame Gebarung)			-
Vorräte	851.514,73	904.908,75	- 53.394,02
Vorräte	851.514,73	904.908,75	- 53.394,02
Gegebene Anzahlungen auf Vorräte	-	-	-
Liquide Mittel	520.979,30	365.512,37	155.466,93
Kassa, Bankguthaben, Schecks	520.979,30	365.512,37	155.466,93
Zahlungsmittelreserven	-	-	-
Aktive Finanzinstrumente/Kurzfristiges Finanzvermögen	-	-	-
Aktive Finanzinstrumente/Kurzfristiges Finanzvermögen	-	-	-
Aktive Rechnungsabgrenzung	20.408,03	9.254,10	11.153,93
Aktive Rechnungsabgrenzung	20.408,03	9.254,10	11.153,93
Aktive Rechnungsabgrenzung (Disagien)			-
Summe Aktiva (A+B)	2.370.462,25	2.184.203,39	186.258,86

PASSIVA	RA 2022	RA 2021	Veränderung
Nettovermögen (Ausgleichsposten)	2.135.798,68	2.096.827,60	38.971,08
Saldo der Eröffnungsbilanz	-	-	-
Saldo der Eröffnungsbilanz			-
Kumuliertes Nettoergebnis	1.318.386,75	1.279.415,67	38.971,08
Kumuliertes Nettoergebnis	1.318.386,75	1.279.415,67	38.971,08
Haushaltsrücklagen	817.411,93	817.411,93	-
Haushaltsrücklagen	817.411,93	817.411,93	-
Neubewertungsrücklagen (Umbewertungskonto)	-	-	-
Neubewertungsrücklagen (Umbewertungskonto)			-
Fremdwährungsumrechnungsrücklagen	-	-	-
Fremdwährungsumrechnungsrücklagen			-
Sonderposten Investitionszuschüsse (Kapitaltransfers)	-	-	-
Investitionszuschüsse	-	-	-
Investitionszuschüsse von Trägern öffentlichen Rechts			
Investitionszuschüsse von Beteiligungen	-		
Investitionszuschüsse von übrigen			-
Langfristige Fremdmittel	58.000,00	64.000,00	- 6.000,00
Langfristige Finanzschulden, netto	-	-	-
Langfristige Finanzschulden			-
Langfristige Verbindlichkeiten	-	-	-
Langfristige Verbindlichkeiten aus Lieferungen und Leistungen			-
Leasingverbindlichkeiten	-	-	-
Sonstige langfristige Verbindlichkeiten	-	-	-
Langfristige Rückstellungen	58.000,00	64.000,00	- 6.000,00
Rückstellungen für Abfertigungen	58.000,00	64.000,00	- 6.000,00
Rückstellungen für Jubiläumswendungen			-
Rückstellungen für Haftungen			-
Rückstellungen für Sanierungen von Altlasten	-	-	-
Rückstellungen für Pensionen	-	-	-
Sonstige langfristige Rückstellungen	-	-	-
Kurzfristige Fremdmittel	176.663,57	23.375,79	153.287,78
Kurzfristige Finanzschulden, netto	-	-	-
Kurzfristige Finanzschulden			-
Kurzfristige Forderungen aus derivativen Finanzinstrumenten mit Grundgeschäft (-)	-	-	-
Kurzfristige Verbindlichkeiten aus derivativen Finanzinstrumenten mit Grundgeschäft	-	-	-
Kurzfristige Verbindlichkeiten	137.290,95	13.879,87	123.411,08
Kurzfristige Verbindlichkeiten aus Lieferungen und Leistungen	117.703,02	11.017,19	106.685,83
Kurzfristige Verbindlichkeiten aus Abgaben	14.772,37		14.772,37
Sonstige kurzfristige Verbindlichkeiten		-	-
Sonstige kurzfristige Verbindlichkeiten (nicht voranschlagswirksame Gebarung)	4.815,56	2.862,68	1.952,88
Kurzfristige Rückstellungen	-	-	-
Rückstellungen für Prozesskosten	-	-	-
Rückstellungen für ausstehende Rechnungen			-
Rückstellungen für nicht konsumierte Urlaube	-	-	-
Sonstige kurzfristige Rückstellungen			-
Passive Rechnungsabgrenzung	39.372,62	9.495,92	29.876,70
Passive Rechnungsabgrenzung	39.372,62	9.495,92	29.876,70
Passive Rechnungsabgrenzung (Agien)			-
Summe Passiva (C+D+E+F)	2.370.462,25	2.184.203,39	186.258,86

1.2. Wirtschaftsplan „Steiermärkische Landesforste“

Ergebnishaushalt	Budget 2022	RA 2022	Abweichung
Erträge aus der operativen Verwaltungstätigkeit	4.500.000,00	6.358.709,57	1.858.709,57
Erträge aus Transfers			-
Finanzerträge			-
Summe Erträge	4.500.000,00	6.358.709,57	1.858.709,57
Personalaufwand	2.000.000,00	1.823.517,39	- 176.482,61
Sachaufwand (ohne Transfers)	2.490.000,00	4.312.602,45	1.822.602,45
Transferaufwand (laufende und Kapitaltransfers)			-
Finanzaufwand	4.000,00	4.357,80	357,80
Summe Aufwendungen	4.494.000,00	6.140.477,64	1.646.477,64
Nettoergebnis	6.000,00	218.231,93	212.231,93
Entnahmen von Haushaltsrücklagen			-
Zuweisungen an Haushaltsrücklagen			-
Entnahmen und Zuweisungen von Haushaltsrücklagen	-	-	-
Nettoergebnis nach Zuweisung und Entnahmen von Haushaltsrücklagen	6.000,00	218.231,93	212.231,93

Finanzierungshaushalt	Budget 2022	RA 2022	Abweichung
Finanzierungshaushalt - OPERATIVE TÄTIGKEIT			
Einzahlungen aus der operativen Verwaltungstätigkeit	4.500.000,00	6.358.709,57	1.858.709,57
Einzahlungen aus Transfers (ohne Kapitaltransfers)			-
Einzahlungen aus Finanzerträgen			-
Summe Einzahlungen operative Gebarung	4.500.000,00	6.358.709,57	1.858.709,57
Auszahlungen aus dem Personalaufwand	2.000.000,00	1.823.517,39	- 176.482,61
Auszahlungen aus Sachaufwand (ohne Transferaufwand)	2.090.000,00	3.900.682,48	1.810.682,48
Auszahlungen aus Transfers (ohne Kapitaltransfers)			-
Auszahlungen aus Finanzaufwand	4.000,00	4.357,80	357,80
Summe Auszahlungen operative Gebarung	4.094.000,00	5.728.557,67	1.634.557,67
Saldo (1) Geldfluss aus der operativen Gebarung	406.000,00	630.151,90	224.151,90
Finanzierungsbudget - INVESTIVE TÄTIGKEIT			
Einzahlungen aus der Investitionstätigkeit			-
Einzahlungen aus der Rückzahlung von Darlehen sowie gewährten Vorschüssen			-
Einzahlungen aus Kapitaltransfers			-
Summe Einzahlungen investive Gebarung	-	-	-
Auszahlungen aus der Investitionstätigkeit	50.000,00	48.686,55	- 1.313,45
Auszahlungen von gewährten Darlehen sowie gewährten Vorschüssen			-
Auszahlungen aus Kapitaltransfers			-
Summe Auszahlungen investive Gebarung	50.000,00	48.686,55	- 1.313,45
Saldo (2) Geldfluss aus der investiven Gebarung	- 50.000,00	- 48.686,55	1.313,45
Saldo (3) Nettofinanzierungssaldo (Saldo 1 + Saldo 2)	356.000,00	581.465,35	225.465,35

	AKTIVA	RA 2022	RA 2021	Veränderung
A	Langfristiges Vermögen	26.943.444,54	27.433.036,86	- 489.592,32
A.I	Immaterielle Vermögenswerte	87.209,67	100.339,67	- 13.130,00
A.I.1	Immaterielle Vermögenswerte	87.209,67	100.339,67	- 13.130,00
A.II	Sachanlagen	26.856.234,87	27.332.697,19	- 476.462,32
A.II.1	Grundstücke, Grundstückseinrichtungen und Infrastruktur	20.488.637,96	20.488.637,96	-
A.II.2	Gebäude und Bauten	5.838.524,02	6.150.729,99	- 312.205,97
A.II.3	Wasser- und Abwasserbauten und -anlagen			-
A.II.4	Sonderanlagen	390.355,02	426.486,65	- 36.131,63
A.II.5	Technische Anlagen, Fahrzeuge und Maschinen	15.359,89	6.308,53	9.051,36
A.II.6	Amts-, Betriebs- und Geschäftsausstattung	123.357,98	138.264,58	- 14.906,60
A.II.7	Kulturgüter			-
A.II.8	Gegebene Anzahlungen für Anlagen und Anlagen in Bau	-	122.269,48	- 122.269,48
A.III	Aktive Finanzinstrumente/Langfristiges Finanzvermögen	-	-	-
A.III.1	Bis zur Endfälligkeit gehaltene Finanzinstrumente	-	-	-
A.III.2	Zur Veräußerung verfügbare Finanzinstrumente	-	-	-
A.III.3	Partizipations- und Hybridkapital	-	-	-
A.III.4	Derivative Finanzinstrumente ohne Grundgeschäft	-	-	-
A.IV	Beteiligungen	-	-	-
A.IV.1	Beteiligungen an verbundenen Unternehmen			-
A.IV.2	Beteiligungen an assoziierten Unternehmen			-
A.IV.3	Sonstige Beteiligungen			-
A.IV.4	Verwaltete Einrichtungen, die der Kontrolle unterliegen			-
A.V	Langfristige Forderungen	-	-	-
A.V.1	Langfristige Forderungen aus Lieferungen und Leistungen			-
A.V.2	Langfristige Forderungen aus gewährten Darlehen			-
A.V.3	Sonstige langfristige Forderungen			-
B	Kurzfristiges Vermögen	2.019.638,21	1.132.469,13	887.169,08
B.I	Kurzfristige Forderungen	814.347,76	374.474,18	439.873,58
B.I.1	Kurzfristige Forderungen aus Lieferungen und Leistungen	814.347,76	374.474,18	439.873,58
B.I.2	Kurzfristige Forderungen aus Abgaben			-
B.I.3	Sonstige kurzfristige Forderungen			-
B.I.4	Sonstige kurzfristige Forderungen (nicht voranschlagswirksame Gebarung)			-
B.II	Vorräte	70.486,54	51.282,29	19.204,25
B.II.1	Vorräte	70.486,54	51.282,29	19.204,25
B.II.2	Gegebene Anzahlungen auf Vorräte	-	-	-
B.III	Liquide Mittel	1.134.803,91	684.752,66	450.051,25
B.III.1	Kassa, Bankguthaben, Schecks	1.134.803,91	684.752,66	450.051,25
B.III.2	Zahlungsmittelreserven	-	-	-
B.IV	Aktive Finanzinstrumente/Kurzfristiges Finanzvermögen	-	-	-
B.IV.1	Aktive Finanzinstrumente/Kurzfristiges Finanzvermögen	-	-	-
B.V.	Aktive Rechnungsabgrenzung	-	21.960,00	- 21.960,00
B.V.1	Aktive Rechnungsabgrenzung		21.960,00	- 21.960,00
B.V.1	Aktive Rechnungsabgrenzung (Disagien)			-
	Summe Aktiva (A+B)	28.963.082,75	28.565.505,99	397.576,76

	PASSIVA	RA 2022	RA 2021	Veränderung
C	Nettovermögen (Ausgleichsposten)	27.402.055,40	27.185.823,47	216.231,93
C.I	Saldo der Eröffnungsbilanz	-	-	-
C.I	Saldo der Eröffnungsbilanz			-
C.II	Kumuliertes Nettoergebnis	27.402.055,40	27.185.823,47	216.231,93
C.II	Kumuliertes Nettoergebnis	27.402.055,40	27.185.823,47	216.231,93
C.III	Haushaltsrücklagen	-	-	-
C.III.1	Haushaltsrücklagen			-
C.IV	Neubewertungsrücklagen (Umbewertungskonto)	-	-	-
C.IV.1	Neubewertungsrücklagen (Umbewertungskonto)			-
C.V	Fremdwährungsumrechnungsrücklagen	-	-	-
C.V.1	Fremdwährungsumrechnungsrücklagen			-
D	Sonderposten Investitionszuschüsse (Kapitaltransfers)	111.552,28	125.496,32	- 13.944,04
D.I	Investitionszuschüsse	111.552,28	125.496,32	- 13.944,04
D.I.1	Investitionszuschüsse von Trägern öffentlichen Rechts			
D.I.2	Investitionszuschüsse von Beteiligungen	-		
D.I.2	Investitionszuschüsse von übrigen			-
E	Langfristige Fremdmittel	382.570,53	378.802,68	3.767,85
E.I	Langfristige Finanzschulden, netto	-	-	-
E.I.1	Langfristige Finanzschulden			-
E.II	Langfristige Verbindlichkeiten	-	-	-
E.II.1	Langfristige Verbindlichkeiten aus Lieferungen und Leistungen			-
E.II.2	Leasingverbindlichkeiten	-	-	-
E.II.3	Sonstige langfristige Verbindlichkeiten	-	-	-
E.III	Langfristige Rückstellungen	382.570,53	378.802,68	3.767,85
E.III.1	Rückstellungen für Abfertigungen			-
E.III.2	Rückstellungen für Jubiläumszuwendungen			-
E.III.3	Rückstellungen für Haftungen			-
E.III.4	Rückstellungen für Sanierungen von Altlasten	-	-	-
E.III.5	Rückstellungen für Pensionen	214.157,90	210.390,05	3.767,85
E.III.6	Sonstige langfristige Rückstellungen	168.412,63	168.412,63	-
F	Kurzfristige Fremdmittel	1.066.904,54	875.383,52	191.521,02
F.I	Kurzfristige Finanzschulden, netto	-	-	-
F.I.1	Kurzfristige Finanzschulden	-		-
F.I.2	Kurzfristige Forderungen aus derivativen Finanzinstrumenten mit Grundgeschäft (-)	-	-	-
F.I.3	Kurzfristige Verbindlichkeiten aus derivativen Finanzinstrumenten mit Grundgeschäft	-	-	-
F.II	Kurzfristige Verbindlichkeiten	1.066.904,54	875.383,52	191.521,02
F.II.1	Kurzfristige Verbindlichkeiten aus Lieferungen und Leistungen	1.066.904,54	875.383,52	191.521,02
F.II.2	Kurzfristige Verbindlichkeiten aus Abgaben	-	-	-
F.II.3	Sonstige kurzfristige Verbindlichkeiten	-	-	-
F.II.4	Sonstige kurzfristige Verbindlichkeiten (nicht voranschlagswirksame Gebarung)			-
F.III	Kurzfristige Rückstellungen	-	-	-
F.III.1	Rückstellungen für Prozesskosten	-	-	-
F.III.2	Rückstellungen für ausstehende Rechnungen			-
F.III.3	Rückstellungen für nicht konsumierte Urlaube	-	-	-
F.III.4	Sonstige kurzfristige Rückstellungen			-
F.IV	Passive Rechnungsabgrenzung	-	-	-
F.IV.1	Passive Rechnungsabgrenzung			-
F.IV.1	Passive Rechnungsabgrenzung (Agien)			-
	Summe Passiva (C+D+E+F)	28.963.082,75	28.565.505,99	397.576,76

1.3. Wirtschaftsplan „Steiermärkische Landesbahnen“

Ergebnishaushalt	Budget 2022	RA 2022	Abweichung
Erträge aus der operativen Verwaltungstätigkeit	17.089.280,00	21.895.020,78	4.805.740,78
Erträge aus Transfers	4.836.000,00	2.937.900,00	- 1.898.100,00
Finanzerträge	1.000,00	745,37	- 254,63
Summe Erträge	21.926.280,00	24.833.666,15	2.907.386,15
Personalaufwand	10.926.500,00	11.719.046,33	792.546,33
Sachaufwand (ohne Transfers)	9.684.115,00	13.647.743,73	3.963.628,73
Transferaufwand (laufende und Kapitaltransfers)			-
Finanzaufwand	20.000,00	4.622,65	- 15.377,35
Summe Aufwendungen	20.630.615,00	25.371.412,71	4.740.797,71
Nettoergebnis	1.295.665,00	- 537.746,56	- 1.833.411,56
Entnahmen von Haushaltsrücklagen			-
Zuweisungen an Haushaltsrücklagen			-
Entnahmen und Zuweisungen von Haushaltsrücklagen	-	-	-
Nettoergebnis nach Zuweisung und Entnahmen von Haushaltsrücklagen	1.295.665,00	- 537.746,56	- 1.833.411,56

Finanzierungshaushalt	Budget 2022	RA 2022	Abweichung
Finanzierungshaushalt - OPERATIVE TÄTIGKEIT			
Einzahlungen aus der operativen Verwaltungstätigkeit	17.089.280,00	20.200.518,72	3.111.238,72
Einzahlungen aus Transfers (ohne Kapitaltransfers)	4.836.000,00	2.937.900,00	- 1.898.100,00
Einzahlungen aus Finanzerträgen	1.000,00	924,24	- 75,76
Summe Einzahlungen operative Gebarung	21.926.280,00	23.139.342,96	1.213.062,96
Auszahlungen aus dem Personalaufwand	10.926.500,00	11.721.923,56	795.423,56
Auszahlungen aus Sachaufwand (ohne Transferaufwand)	9.684.115,00	11.069.624,32	1.385.509,32
Auszahlungen aus Transfers (ohne Kapitaltransfers)			-
Auszahlungen aus Finanzaufwand	20.000,00	4.622,65	- 15.377,35
Summe Auszahlungen operative Gebarung	20.630.615,00	22.796.170,53	2.165.555,53
Saldo (1) Geldfluss aus der operativen Gebarung	1.295.665,00	343.172,43	- 952.492,57
Finanzierungsbudget - INVESTIVE TÄTIGKEIT			
Einzahlungen aus der Investitionstätigkeit			-
Einzahlungen aus der Rückzahlung von Darlehen sowie gewährten Vorschüssen			-
Einzahlungen aus Kapitaltransfers	3.510.000,00	3.510.000,00	-
Summe Einzahlungen investive Gebarung	3.510.000,00	3.510.000,00	-
Auszahlungen aus der Investitionstätigkeit	7.600.000,00	4.199.713,59	- 3.400.286,41
Auszahlungen von gewährten Darlehen sowie gewährten Vorschüssen			-
Auszahlungen aus Kapitaltransfers	-	-	-
Summe Auszahlungen investive Gebarung	7.600.000,00	4.199.713,59	- 3.400.286,41
Saldo (2) Geldfluss aus der investiven Gebarung	- 4.090.000,00	- 689.713,59	3.400.286,41
Saldo (3) Nettofinanzierungssaldo (Saldo 1 + Saldo 2)	- 2.794.335,00	- 346.541,16	2.447.793,84
Finanzierungshaushalt - FINANZIERUNGSTÄTIGKEIT			
Einzahlungen aus der Aufnahme von Finanzschulden	3.790.000,00	-	3.790.000,00
Summe Einzahlungen aus der Finanzierungstätigkeit	3.790.000,00	-	3.790.000,00
Auszahlungen aus der Tilgung von Finanzschulden	640.000,00	-	640.000,00
Summe Auszahlungen aus der Finanzierungstätigkeit	640.000,00	-	640.000,00
Saldo (4) Geldfluss aus der Finanzierungstätigkeit	3.150.000,00	-	3.150.000,00
Saldo (5) Geldfluss aus der budgetwirksamen Gebarung (Saldo 3 + Saldo 4)	355.665,00	- 346.541,16	702.206,16

AKTIVA	RA 2022	RA 2021	Veränderung
Langfristiges Vermögen	79.788.486,54	77.631.198,80	2.157.287,74
Immaterielle Vermögenswerte	135.703,01	121.359,13	14.343,88
Immaterielle Vermögenswerte	135.703,01	121.359,13	14.343,88
Sachanlagen	66.105.522,58	63.962.578,72	2.142.943,86
Grundstücke, Grundstückseinrichtungen und Infrastruktur	903.029,49	903.029,49	-
Gebäude und Bauten	41.149.499,07	39.954.638,89	1.194.860,18
Wasser- und Abwasserbauten und -anlagen			-
Sonderanlagen			-
Technische Anlagen, Fahrzeuge und Maschinen	14.701.666,80	14.113.236,98	588.429,82
Amts-, Betriebs- und Geschäftsausstattung	3.538.700,34	3.878.760,07	- 340.059,73
Kulturgüter			-
Gegebene Anzahlungen für Anlagen und Anlagen in Bau	5.812.626,88	5.112.913,29	699.713,59
Aktive Finanzinstrumente/Langfristiges Finanzvermögen	-	-	-
Bis zur Endfälligkeit gehaltene Finanzinstrumente			-
Zur Veräußerung verfügbare Finanzinstrumente			-
Partizipations- und Hybridkapital			-
Derivative Finanzinstrumente ohne Grundgeschäft			-
Beteiligungen	13.547.260,95	13.547.260,95	-
Beteiligungen an verbundenen Unternehmen	13.546.897,95	13.546.897,95	-
Beteiligungen an assoziierten Unternehmen			-
Sonstige Beteiligungen	363,00	363,00	-
Verwaltete Einrichtungen, die der Kontrolle unterliegen			-
Langfristige Forderungen	-	-	-
Langfristige Forderungen aus Lieferungen und Leistungen			-
Langfristige Forderungen aus gewährten Darlehen			-
Sonstige langfristige Forderungen			-
Kurzfristiges Vermögen	16.938.433,70	15.938.011,08	1.000.422,62
Kurzfristige Forderungen	6.431.464,93	9.197.126,35	- 2.765.661,42
Kurzfristige Forderungen aus Lieferungen und Leistungen	4.586.741,44	8.307.752,69	- 3.721.011,25
Kurzfristige Forderungen aus Abgaben			-
Sonstige kurzfristige Forderungen	1.844.723,49	889.373,66	955.349,83
Sonstige kurzfristige Forderungen (nicht voranschlagswirksame Gebarung)			-
Vorräte	3.450.202,45	3.154.950,85	295.251,60
Vorräte	3.450.202,45	3.154.950,85	295.251,60
Gegebene Anzahlungen auf Vorräte			-
Liquide Mittel	7.002.059,55	3.554.756,80	3.447.302,75
Kassa, Bankguthaben, Schecks	7.002.059,55	3.554.756,80	3.447.302,75
Zahlungsmittelreserven			-
Aktive Finanzinstrumente/Kurzfristiges Finanzvermögen			-
Aktive Finanzinstrumente/Kurzfristiges Finanzvermögen			-
Aktive Rechnungsabgrenzung	54.706,77	31.177,08	23.529,69
Aktive Rechnungsabgrenzung	54.706,77	31.177,08	23.529,69
Aktive Rechnungsabgrenzung (Disagien)			-
Summe Aktiva (A+B)	96.726.920,24	93.569.209,88	3.157.710,36

	PASSIVA	RA 2022	RA 2021	Veränderung
C	Nettovermögen (Ausgleichsposten)	20.533.173,89	19.463.220,45	1.069.953,44
C.I	Saldo der Eröffnungsbilanz	15.512.229,51	15.512.229,51	-
C.I	Saldo der Eröffnungsbilanz	15.512.229,51	15.512.229,51	-
C.II	Kumuliertes Nettoergebnis	- 537.746,56	-	- 537.746,56
C.II	Kumuliertes Nettoergebnis	- 537.746,56	-	- 537.746,56
C.III	Haushaltsrücklagen	5.558.690,94	3.950.990,94	1.607.700,00
C.III.1	Haushaltsrücklagen	5.558.690,94	3.950.990,94	1.607.700,00
C.IV	Neubewertungsrücklagen (Umbewertungskonto)	-	-	-
C.IV.1	Neubewertungsrücklagen (Umbewertungskonto)	-	-	-
C.V	Fremdwährungsumrechnungsrücklagen	-	-	-
C.V.1	Fremdwährungsumrechnungsrücklagen	-	-	-
D	Sonderposten Investitionszuschüsse (Kapitaltransfers)	69.229.854,42	66.889.706,21	2.340.148,21
D.I	Investitionszuschüsse	69.229.854,42	66.889.706,21	2.340.148,21
D.I.1	Investitionszuschüsse von Trägern öffentlichen Rechts	69.229.854,42	66.889.706,21	2.340.148,21
D.I.2	Investitionszuschüsse von Beteiligungen	-	-	-
D.I.2	Investitionszuschüsse von übrigen	-	-	-
E	Langfristige Fremdmittel	3.210.547,69	3.012.984,75	197.562,94
E.I	Langfristige Finanzschulden, netto	-	-	-
E.I.1	Langfristige Finanzschulden	-	-	-
E.II	Langfristige Verbindlichkeiten	-	-	-
E.II.1	Langfristige Verbindlichkeiten aus Lieferungen und Leistungen	-	-	-
E.II.2	Leasingverbindlichkeiten	-	-	-
E.II.3	Sonstige langfristige Verbindlichkeiten	-	-	-
E.III	Langfristige Rückstellungen	3.210.547,69	3.012.984,75	197.562,94
E.III.1	Rückstellungen für Abfertigungen	1.055.405,55	897.687,89	157.717,66
E.III.2	Rückstellungen für Jubiläumszuwendungen	-	-	-
E.III.3	Rückstellungen für Haftungen	-	-	-
E.III.4	Rückstellungen für Sanierungen von Altlasten	-	-	-
E.III.5	Rückstellungen für Pensionen	-	-	-
E.III.6	Sonstige langfristige Rückstellungen	2.155.142,14	2.115.296,86	39.845,28
F	Kurzfristige Fremdmittel	3.753.344,24	4.203.298,47	- 449.954,23
F.I	Kurzfristige Finanzschulden, netto	-	-	-
F.I.1	Kurzfristige Finanzschulden	-	-	-
F.I.2	Kurzfristige Forderungen aus derivativen Finanzinstrumenten mit Grundgeschäft (-)	-	-	-
F.I.3	Kurzfristige Verbindlichkeiten aus derivativen Finanzinstrumenten mit Grundgeschäft	-	-	-
F.II	Kurzfristige Verbindlichkeiten	1.797.620,24	2.390.305,69	- 592.685,45
F.II.1	Kurzfristige Verbindlichkeiten aus Lieferungen und Leistungen	1.131.413,03	1.525.171,04	- 393.758,01
F.II.2	Kurzfristige Verbindlichkeiten aus Abgaben	-	-	-
F.II.3	Sonstige kurzfristige Verbindlichkeiten	666.207,21	865.134,65	- 198.927,44
F.II.4	Sonstige kurzfristige Verbindlichkeiten (nicht voranschlagswirksame Gebarung)	-	-	-
F.III	Kurzfristige Rückstellungen	-	-	-
F.III.1	Rückstellungen für Prozesskosten	-	-	-
F.III.2	Rückstellungen für ausstehende Rechnungen	-	-	-
F.III.3	Rückstellungen für nicht konsumierte Urlaube	-	-	-
F.III.4	Sonstige kurzfristige Rückstellungen	-	-	-
F.IV	Passive Rechnungsabgrenzung	1.955.724,00	1.812.992,78	142.731,22
F.IV.1	Passive Rechnungsabgrenzung	1.955.724,00	1.812.992,78	142.731,22
F.IV.1	Passive Rechnungsabgrenzung (Agien)	-	-	-
	Summe Passiva (C+D+E+F)	96.726.920,24	93.569.209,88	3.157.710,36

E. Risikobericht

1. Einleitung

Gemäß § 15 der Steiermärkischen Verordnung zur risikoaversen Finanzgebarung (StVO-RFG) ist jährlich – zeitgleich mit dem Landesrechnungsabschluss – ein Risikobericht zur Finanzgebarung des Landes Steiermark zu erstellen. Dieser hat die wichtigsten Risikokennzahlen, die bestehenden Limite und ihre Ausnutzung sowie alle entscheidungsrelevanten Informationen über die Risikostruktur zu enthalten.

Ziel des Risikoberichts ist es, darzulegen, dass in der Finanzgebarung, insbesondere bei der Aufnahme von Schulden, beim Schuldenportfoliomanagement, bei der Veranlagung öffentlicher Mittel und beim Risikomanagement die jeweils geltenden gesetzlichen und haushaltsrechtlichen Vorschriften und Bestimmungen eingehalten wurden. Er gibt weiters Auskunft darüber, wie den in der StVO-RFG definierten Risiken begegnet und wie diese auf ein Mindestmaß reduziert wurden.

2. Grundsätze

Bei der Durchführung der Finanzgebarung sind folgende Grundsätze einzuhalten und durch entsprechende Maßnahmen sicherzustellen:

- Grundsatz der Risikoaversität
- Grundsatz einer strategischen Planung bezüglich Schulden- und Liquiditätsmanagement
- Grundsatz der Umsetzung einer Aufbau- und Ablauforganisation
- Grundsatz der Transparenz über getätigte Transaktionen

2.1. Grundsatz der Risikoaversität

Diesem Grundsatz wird durch Einhaltung der in § 2 der StVO-RFG festgelegten Bestimmungen entsprochen. Das Eingehen von vermeidbaren Risiken wie Fremdwährungs-, Aktienpositions- und Optionsgeschäften ist dezidiert verboten.

Unvermeidbare Risiken werden nur auf Basis einer strategischen Planung und innerhalb der dort definierten Rahmenbedingungen eingegangen, wobei der Minimierung der Risiken gegenüber der Optimierung von Erträgen oder Kosten der Vorzug gegeben wird.

Die StVO-RFG beinhaltet zusätzlich Regelungen über die Aufnahme von Fremdmitteln und die Veranlagung von Kassenmitteln.

2.2. Grundsatz einer strategischen Planung bezüglich Schulden- und Liquiditätsmanagement

Dem Grundsatz der strategischen Planung wird durch eine jährlich rollierende, für vier Jahre im Voraus festzulegende Schulden-, Liquiditätsmanagement- und Veranlagungsstrategie entsprochen.

Am 16.12.2021 wurde in der Landesregierung der Beschluss zur Schulden-, Liquiditätsmanagement- und Veranlagungsstrategie 2022 bis 2025 (Strategische Planung 2022 – 2025) gefasst. Darin wurde für das Jahr 2022 detailliert und für die folgenden Jahre bis 2025 grob die strategische Ausrichtung im Rahmen der Finanzgebarung festgelegt. Mit Regierungsbeschluss ebenfalls vom 16.12.2021 wurden die in der Strategischen Planung vorgesehenen Finanzierungslinien für 2022 konkretisiert.

2.3. Grundsatz der Umsetzung einer Aufbau- und Ablauforganisation

Diesem Grundsatz wird in der Abteilung 4 Finanzen durch eine personelle und organisatorische Funktionstrennung von Frontoffice, das ist die für den Abschluss von Finanzgeschäften zuständige Organisationseinheit (Finanz- und Liquiditätsmanagement), und Backoffice, der für die Kontrolle der Einhaltung der StVO-RFG zuständigen Einheit (Risikomanagement), entsprochen.

Die handelnden Personen verfügen, bezogen auf ihre Aufgaben, Kompetenzen und Verantwortlichkeiten, über die erforderlichen Kenntnisse und Erfahrungen. Laufende Personalentwicklung und Weiterqualifizierung gewährleisten ein adäquates Niveau. Vertretungsregelungen begrenzen das Risiko des Ausfalls von Schlüsselkräften. Ein durchgängiges Vier-Augen-Prinzip ist in Kraft, ein internes Kontrollsystem implementiert.

2.4. Grundsatz der Transparenz über getätigte Transaktionen

Durch die Darstellung der getätigten Finanztransaktionen (Aufnahmen und Tilgungen von Darlehen, Barvorlagen, Kontokorrentkredite) auf Geschäftsebene wird dem Grundsatz der Transparenz Folge geleistet. Dazu sind in den folgenden Kapiteln die getätigten Finanztransaktionen dargestellt.

3. Risikoabschätzung

Finanzgebarung ist laufend mit Risiken behaftet. Diese sind auf ein Mindestmaß zu reduzieren, wobei in Entsprechung des § 2 Abs. 2 StVO-RFG die Minimierung der Risiken stärker zu gewichten ist als die Optimierung der Erträge oder Kosten.

Zu den relevanten Risikoarten lt. StVO-RFG zählen Marktrisiko, Liquiditätsrisiko, operationelles Risiko einschließlich Rechtsrisiko, Kreditrisiko und Reputationsrisiko (finanzmarktspezifische Risiken).

3.1. Marktrisiko

Das Marktrisiko birgt die Gefahr der Verringerung des Marktwerts abgeschlossener Finanzgeschäfte als Folge einer negativen Marktentwicklung. Zum Marktrisiko gehören auch das Zinsänderungsrisiko und das Fremdwährungsrisiko.

Da in der laufenden Finanzgebarung keine Veranlagungen durchgeführt und lt. StVO-RFG Fremdmittel nur in Euro aufgenommen werden dürfen, kommt das Marktrisiko iZm Veranlagungen sowie das Fremdwährungsrisiko nicht zum Tragen. Relevant für die Finanzgebarung im Land ist nur das Zinsänderungsrisiko.

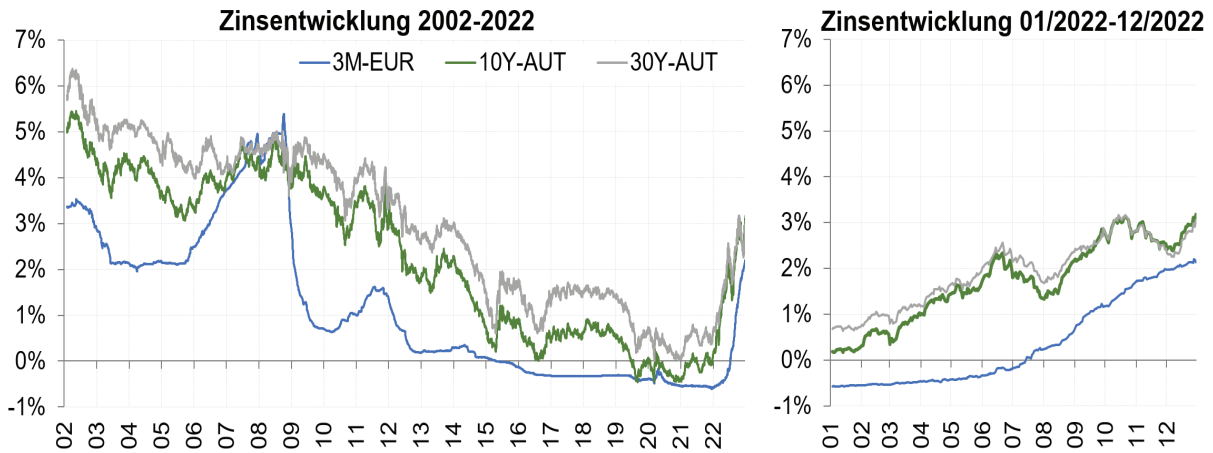
3.1.1. Zinsänderungsrisiko

Das Zinsänderungsrisiko gilt als unvermeidbares Risiko, welches einerseits in steigenden Zinsaufwendungen für zukünftige Finanzierungen aufgrund von Zinsanstiegen und andererseits in „Opportunitätsverlusten“ bei langfristigen Finanzierungen mit fixem Zinssatz im Falle sinkender Zinsen entstehen kann.

Das Zinsumfeld hat sich 2022 grundlegend verändert. Aufgrund der hohen Inflation hat die Europäische Zentralbank (EZB) im Juli 2022 ihre seit 2016 bestehende Nullzinspolitik beendet und den Leitzins bis Ende des Jahres 2022 auf 2,50 % angehoben. Damit einher ging ein kräftiger Anstieg der kurzfristigen Zinsen (3M-Euribor) sowie langfristigen Zinsen (10-jährige österreichische Bundesanleihe; 10Y-Anleihe).

Das Zinsniveau für Fremdmittelaufnahmen mit langen Laufzeiten und Fixverzinsung ist im langjährigen Durchschnitt nicht mehr als historisch niedrig, jedoch weiterhin als moderat einzustufen. Demensprechend werden zur Zeit Fremdmittelaufnahmen mit den Kriterien endfällig, fixverzinst und mit langen Laufzeiten aufgenommen. In Anbetracht einer weiter restriktiven Geldpolitik der EZB wird das Zinsänderungsrisiko durch Aufnahmen solcher Darlehen minimiert.

Zinsentwicklung am Geld- und Kapitalmarkt 2002 bis 2022
(Geldmarkt: 3M-Euribor; Kapitalmarkt: österreichische Bundesanleihen)



Nachfolgende Tabelle zeigt ausgewählte Kennzahlen die Fremdmittelaufnahmen betreffend. Im Jahr 2022 erfolgten aufgrund ausreichender Liquidität keine langfristigen Darlehensaufnahmen. Dementsprechend konnte durch planmäßige Tilgungen der Schuldenstand gesenkt sowie der effektive Zinsaufwand verringert werden.

Kennzahlen (Land & LIG)	31.12.2022	31.12.2021
Schuldenstand Land Kernhaushalt (ohne weitergegebene Darlehen)	4.413.856.958	4.653.795.230
Schuldenstand LIG (inkl. weitergegebene Darlehen)	373.289.174	382.480.136
Zinsaufwand effektiv p.a.	51.948.328	55.434.372
Anteil fixe Verzinsung	98,09%	100,00%
Anteil Bund im Wege ÖBFA	86,57%	86,95%
Durchschnittsverzinsung effektiv	1,09%	1,10%
Zinsfixierungszeitraum in Jahren	27,63	27,36

3.2. Liquiditätsrisiko

Liquiditätsrisiko ist das Risiko, dass das Land Zahlungsverpflichtungen zum Zeitpunkt der Fälligkeit nicht nachkommen kann bzw. die erforderliche Liquidität bei Bedarf zu ungünstigen Konditionen beschafft werden muss.

Um diesem Risiko entgegenzuwirken, wird der Bedarf an liquiden Mitteln im Rahmen des Liquiditätsmanagements kurz-, mittel- und langfristig erhoben, die tatsächliche Entwicklung laufend beobachtet und mit den Planwerten verglichen. Die jederzeitige Zahlungsbereitschaft wird durch den Abschluss von täglichen Kassengeschäften mit der Österreichischen Bundesfinanzierungsagentur (ÖBFA) und Kreditinstituten mittels kurzfristigen Fremdmittelaufnahmen (Barvorlagen, Kontokorrentkredite) sichergestellt.

Der Aufbau einer Liquiditätsreserve gemäß § 6 StVO-RFG war im Jahr 2022 nicht notwendig.

3.2.1. Kurzfristige Risikominimierung

Um den erforderlichen kurzfristigen Liquiditätsbedarf abdecken zu können, wurden – neben der Abwicklung mit der ÖBFA – mit drei Banken schriftliche Vereinbarungen zur Aufnahme von kurzfristiger Liquidität mittels Barvorlagen/Kontokorrentkrediten von in Summe EUR 300,0 Mio. abgeschlossen.

Zur Sicherstellung der täglichen Liquidität wurden 2022 unterjährig acht Barvorlagen bei der ÖBFA und eine Barvorlage bei einer Bank aufgenommen. Die durchschnittliche Höhe der Aufnahmen betrug EUR 22,6 Mio. bei einer durchschnittlichen Verzinsung von 0,703 %.

Aufgrund vor allem höherer Ertragsanteile stiegen 2022 auch die Kassastände. Der durchschnittliche Kassastand des Landes im Jahr 2022 betrug EUR 284,9 Mio.

3.2.1.1 Cash Pooling

Mit acht Beteiligungen des Landes ist ein Liquiditätsverbund (Cash Pooling) eingerichtet. In diesen sind die LIG, KAGes, der Gesundheitsfonds Steiermark, die Verkehrsverbund Steiermark GmbH, die Bühnen Graz GmbH, die Steiermarkbahn und Bus GmbH, die Bildungshaus Retzhof GmbH sowie die Universalmuseum Joanneum GmbH integriert.

Durch das Cash Pooling ist es möglich, sowohl kurzfristige Refinanzierungen als auch langfristige Fremdmittelaufnahmen zu reduzieren. Überschüssige Liquidität wird von den Landesbeteiligungen auf das Landeskonto überwiesen. Umgekehrt wird benötigte bzw. wieder abzubehufende Liquidität am Tag der Anforderung valutagleich den Beteiligungen zur Verfügung gestellt.

Die Abrechnung des Cash Pools erfolgt zu marktüblichen Konditionen.

Mit 31.12.2022 bestanden aus dem Cash-Pooling kurzfristige Verbindlichkeiten des Landes gegenüber den am Cash Pooling teilnehmenden Einheiten iHv. EUR 420,2 Mio.

3.2.2. Langfristige Risikominimierung

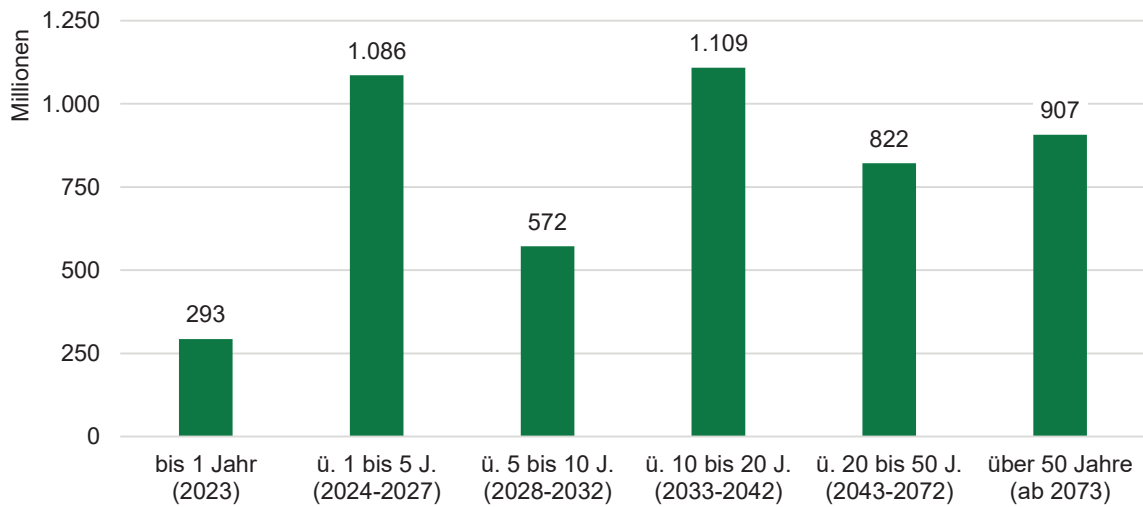
Um die Finanzierung der jeweiligen Nettofinanzierungssalden und Refinanzierungserfordernisse zu gewährleisten, werden langfristige Darlehen beim Bund im Wege der ÖBFA aufgenommen. Aus strategischen Überlegungen kann ein Mindestvolumen an Kapitalmarktfinanzierungen berücksichtigt werden.

Darlehen beim Bund im Wege der ÖBFA bieten die günstigsten Konditionen, zudem können auch sehr lange Darlehenslaufzeiten (bis zum Jahr 2120) realisiert werden. Eine Aufstellung über das gesamte Obligo findet sich im Rechnungsabschluss Steiermark 2022, Band I, Abschnitt C, Nachweise, Anlage 6c (Einzelnachweis über Finanzschulden und Schuldendienst).

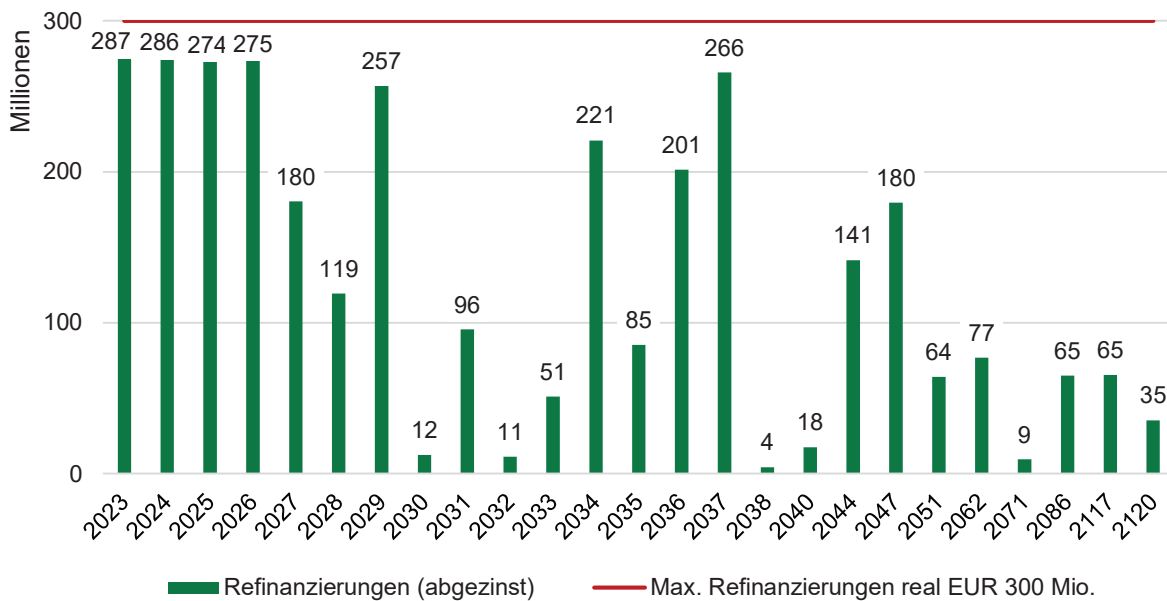
Um hohe Refinanzierungserfordernisse zu vermeiden, wird auf ein ausgeglichenes Tilgungsprofil geachtet, welches real EUR 300,0 Mio. p.a. nicht übersteigt. Die realen Werte ergeben sich durch Abzinsung mit 2 %, was dem Inflationsziel der Europäischen Zentralbank entspricht.

Nachfolgende Diagramme stellen die Refinanzierungserfordernisse (inkl. LiG) zum Stichtag 31.12.2022 dar:

Refinanzierungen (Tilgungen) kategorisiert in Laufzeitbändern in Mio. EUR, Stichtag 31.12.2022



Refinanzierungen (Tilgungen) abgezinst mit 2 % in Mio. EUR, Stichtag 31.12.2022



Darstellung der getätigten Finanztransaktionen 2022

Aufnahmen

Es wurden im Jahr 2022 keine langfristigen Darlehen aufgenommen.

Tilgungen

Tilgungen 2022							
Lfd. Nr.	Gläubiger	Laufzeit		fix var	Tilgung per	Tilgungsbetrag EUR	Tilgung
		von	bis				
1	Europäische Investitionsbank	17.12.2013	17.12.2038	fix	17.03.2022	1.234.567,90	viertelj.
2	Europäische Investitionsbank	17.12.2013	17.12.2038	fix	17.06.2022	1.234.567,90	viertelj.
3	Europäische Investitionsbank	17.12.2013	17.12.2038	fix	17.09.2022	1.234.567,90	viertelj.
4	ÖBFA	09.03.2012	22.11.2022	fix	22.11.2022	200.000.000,00	endfällig
5	ÖBFA	23.06.2014	22.11.2022	fix	22.11.2022	35.000.000,00	endfällig
6	Europäische Investitionsbank	17.12.2013	17.12.2038	fix	17.12.2022	1.234.567,90	viertelj.
Summe						239.938.271,60	

Gegenüberstellung genehmigter zu aufgenommener Finanzierungen

Finanzierungen 2022 (Gesamtvolumen EUR)	Genehmigt (Plan) ^{*)}	Aufgenommen/ Getilgt (Ist)
Fremdmittelaufnahmen	1.317.856.500,00	0,00
davon für Tilgungen	239.938.300,00	239.938.271,60

^{*)} lt. Landesbudget 2022, Bedeckungs- und Ermächtigungsregeln, Pkt. 2: LTB Nr. 483 v. 14.12.2021

Die Erläuterungen zu den Abweichungen finden sich im Rechnungsabschluss Steiermark 2022, Band II, im Rahmen des GB Finanzen.

3.3. Operationelles Risiko

Unter dem operationellen Risiko versteht man die Gefahr eines Verlustes aufgrund von Unangemessenheit oder Versagens interner Prozesse, Systeme oder Menschen sowie von unvorhersehbaren externen Ereignissen. Das operationelle Risiko beinhaltet das Rechtsrisiko, welches Gefahren aus fehlerhafter oder ungenauer Vertragsgestaltung oder etwa der Nichtdurchsetzbarkeit von Ansprüchen birgt.

Dem operationellen Risiko wird durch die bereits genannte strikte Trennung in einen Front- und Backoffice-Bereich, durch die genaue Festlegung der Prozessabläufe und deren Überwachung sowie durch das Verwenden von standardisierten Checklisten bei der Überprüfung von Finanzgeschäften entgegengewirkt.

Mittels Vier-Augen-Prinzip bei der Beauftragung und Anordnung von Finanztransaktionen soll das Risiko des Versagens interner Prozesse minimiert werden. Laufende Weiterbildung aller Beteiligten, die Dokumentation und Überwachung der Prozesse des internen Kontrollsystems (IKS) sowie das stetige Fokussieren auf die Komplexität der Materie sind ein wichtiger Beitrag im Umgang mit operationellen Risiken.

Dem Rechtsrisiko wird begegnet, indem die rechtskundigen Experten des Verfassungsdienstes in der Abteilung 3 die zum Abschluss von Finanzgeschäften notwendigen Verträge auf ihre Rechtskonformität hin prüfen und die mit Risiken für das Land behafteten Vertragsbestandteile aufzeigen. Die Verwendung von im allgemeinen Geschäftsgebrauch anerkannten und erprobten Standardvorlagen senkt das Rechtsrisiko bei täglichen Routinen.

3.4. Kreditrisiko

Unter dem Kreditrisiko versteht man die Gefahr, dass ein Kreditnehmer die ihm vertraglich gewährten Kredite nicht oder nicht vollständig zurückzahlen kann oder will. Auch bei Veranlagungen verbleibt stets ein unvermeidbares Risiko, dass der veranlagte Betrag nicht vollständig zurückgezahlt werden kann.

Da von der Abteilung 4 Finanzen keine Veranlagungen durchgeführt werden und die Rückführung der an die LIG weitergereichten Darlehen aufgrund der Gesellschafterstellung des Landes gewährleistet ist, besteht kein Kreditrisiko.

3.5. Reputationsrisiko

Unter dem Reputationsrisiko versteht man die Gefahr, dass durch die öffentliche Berichterstattung über Transaktionen und Geschäftspartner oder über bestimmte Geschäftspraktiken die Reputation des Landes negativ beeinflusst wird, wobei dem Land Steiermark grundsätzlich Geschäfte, die allgemein anerkannten Nachhaltigkeits-, ethischen und Governance-Kriterien widersprechen, nicht gestattet sind (§ 13 Abs. 2 StVO-RFG).

Das Reputationsrisiko wird minimiert, indem die strategische Planung mit Hilfe von möglichst einfachen, nachvollziehbaren Finanzprodukten umgesetzt wird. Dies geschieht durch die in der Schulden-, Liquiditätsmanagement- und Veranlagungsstrategie festgelegten Finanzinstrumente wie Barvorlagen, Kontokorrentkredite, Darlehen oder Schuldverschreibungen. Derivative Finanztransaktionen sind auf die strategiekonforme Steuerung von Zinsrisiken beschränkt (Zinsswaps) und müssen immer mit einem Grundgeschäft verbunden sein. Aktuell sind keine solchen Zinsswaps abgeschlossen.

Das Land Steiermark gestaltet seine Beziehung mit den einzelnen Geschäftspartnern im Einklang mit den rechtsstaatlichen Bestimmungen. Auf einer Basis gegenseitigen Vertrauens, der Nutzung von eingeräumten Kontrollrechten, einer so weit wie möglichen Transparenz und eines wechselseitigen Informationsaustausches sollen kurzfristige, einseitige Entscheidungen und damit einhergehende Reaktionen vermieden werden.

F. Übersichten

In diesem Abschnitt sind zur besseren Übersicht Tabellen abgebildet, welche nicht in der Voranschlags- und Rechnungsabschlussverordnung vorgesehen sind.

Ad Abschnitt A Punkt 4.6 Dotierungen von Rücklagen und Rückstellungen“

Abbildung 1 „Rücklagen 2022 pro DB“

Abteilung Detailbudget Art der Rücklage	Rücklagen 01.01.2022	Entnahmen	Zuführungen	Rücklagen 31.12.2022
ABT01				
Organisation und Informationst.	-	-	185.150,58	185.150,58
Allg. RL	-	-	185.150,58	185.150,58
ABT02				
Zentral	177.799,86	177.799,86	-	-
Allg. RL	177.799,86	177.799,86	-	-
BH Bruck Mürzzuschlag	45,55	45,55	-	-
Allg. RL	45,55	45,55	-	-
BH Deutschlandsberg	31,68	31,68	-	-
Allg. RL	31,68	31,68	-	-
BH Graz - Umgebung	7.308,98	7.308,98	-	-
Allg. RL	7.308,98	7.308,98	-	-
BH Hartberg - Fürstenfeld	1.284,74	1.284,74	-	-
Allg. RL	1.284,74	1.284,74	-	-
BH Leibnitz	241,43	241,43	-	-
Allg. RL	241,43	241,43	-	-
BH Leoben	1.370,76	1.370,76	-	-
Allg. RL	1.370,76	1.370,76	-	-
BH Liezen	2.043,51	2.043,51	-	-
Allg. RL	2.043,51	2.043,51	-	-
BH Murau	4.313,03	4.313,03	-	-
Allg. RL	4.313,03	4.313,03	-	-
BH Murtal	82,07	82,07	-	-
Allg. RL	82,07	82,07	-	-
BH Südoststeiermark	3.772,83	3.772,83	-	-
Allg. RL	3.772,83	3.772,83	-	-
BH Voitsberg	9.375,29	9.375,29	-	-
Allg. RL	9.375,29	9.375,29	-	-
BBL Oststeiermark	155,74	155,74	-	-
Allg. RL	155,74	155,74	-	-
BBL Südoststeiermark	64,55	64,55	-	-
Allg. RL	64,55	64,55	-	-
BBL Südweststeiermark	231,84	231,84	-	-
Allg. RL	231,84	231,84	-	-
BBL Obersteiermark Ost	939,89	939,89	-	-
Allg. RL	939,89	939,89	-	-
BBL Obersteiermark West	1.913,89	1.913,89	-	-
Allg. RL	1.913,89	1.913,89	-	-
BBL Liezen	5.795,00	5.795,00	-	-
Allg. RL	5.795,00	5.795,00	-	-

Abteilung Detailbudget Art der Rücklage	Rücklagen 01.01.2022	Entnahmen	Zuführungen	Rücklagen 31.12.2022
ABT03				
Landesarchiv	2.347,74	-	11.592,69	13.940,43
Allg. RL	2.347,74	-	11.592,69	13.940,43
Verfassung	471.622,54	24.654,03	78.740,54	525.709,05
Allg. RL	446.968,51	-	71.826,62	518.795,13
Zweckgeb. RL	24.654,03	24.654,03	6.913,92	6.913,92
ABT04				
Beteiligungen	18.127.846,32	361.000,00	-	17.766.846,32
Allg. RL	17.187.341,32	361.000,00	-	16.826.341,32
Zweckgeb. RL	940.505,00	-	-	940.505,00
Finanzen	391.573.015,67	384.782.983,76	317.282.335,31	324.072.367,22
Allg. RL	391.520.966,56	384.730.934,65	247.347.968,09	254.138.000,00
Zweckgeb. RL	52.049,11	52.049,11	69.934.367,22	69.934.367,22
ABT05				
Personal	11.771.069,34	-	4.047.578,09	15.818.647,43
Allg. RL	11.771.069,34	-	4.047.578,09	15.818.647,43
KAGPA	-	-	107.873,95	107.873,95
Allg. RL	-	-	107.873,95	107.873,95
ABT06				
Berufsschulen	-	-	6.157,55	6.157,55
Allg. RL	-	-	6.157,55	6.157,55
BS Allgemein	-	-	1.500,00	1.500,00
Allg. RL	-	-	1.500,00	1.500,00
Frauen und Gleichstellung	-	-	762,18	762,18
Allg. RL	-	-	762,18	762,18
Gesellschaft Allg.	1.170.444,88	-	322.471,45	1.492.916,33
Zweckgeb. RL	1.170.444,88	-	322.471,45	1.492.916,33
J.J. Fux Konservat.	-	-	79.353,17	79.353,17
Allg. RL	-	-	79.353,17	79.353,17
Jugendhäuser (JH)	-	-	87.631,79	87.631,79
Allg. RL	-	-	87.631,79	87.631,79
Pflichtschulen	17.727.651,81	8.000.000,00	4.927.620,38	14.655.272,19
Allg. RL	-	-	375.832,57	375.832,57
Zweckgeb. RL	17.727.651,81	8.000.000,00	4.551.787,81	14.279.439,62
Jugend	-	-	91.253,50	91.253,50
Allg. RL	-	-	91.253,50	91.253,50
Familie & Generationen	-	-	87.705,67	87.705,67
Allg. RL	-	-	87.705,67	87.705,67
Bildungsdirektion	-	-	210,00	210,00
Allg. RL	-	-	210,00	210,00
Kinderbildung/Betreuung	23.019.848,22	18.295.440,47	14.914.635,66	19.639.043,41
Zweckgeb. RL	23.019.848,22	18.295.440,47	14.914.635,66	19.639.043,41

Abteilung Detailbudget Art der Rücklage	Rücklagen 01.01.2022	Entnahmen	Zuführungen	Rücklagen 31.12.2022
ABT07				
Ländlicher Wegebau	8.535.884,02	2.150.264,72	2.411.145,46	8.796.764,76
Allg. RL	448,50	-	-	448,50
EU-Geb. RL	378.545,33	200.000,00	252.930,65	431.475,98
Zweckgeb. RL	8.156.890,19	1.950.264,72	2.158.214,81	8.364.840,28
Pensionen d. Gem.	5.104.924,52	1.500.000,00	716.446,30	4.321.370,82
Zweckgeb. RL	5.104.924,52	1.500.000,00	716.446,30	4.321.370,82
BZ aller nicht SPÖ Gemeinden	61.535.387,24	-	36.350.581,34	97.885.968,58
Allg. RL	36.684,17	-	-	36.684,17
Zweckgeb. RL	61.498.703,07	-	36.350.581,34	97.849.284,41
BZ von SPÖ Gemeinden	9.886.677,56	-	15.189.931,94	25.076.609,50
Allg. RL	392,00	-	-	392,00
Zweckgeb. RL	9.886.285,56	-	15.189.931,94	25.076.217,50
Finanzzuweisung nach FAG	1.075.362,70	-	-	1.075.362,70
Allg. RL	1.075.362,70	-	-	1.075.362,70
ABT08				
Gesundheit u. Pflegemanagmt.	19.138.467,93	9.244.022,16	5.184.596,69	15.079.042,46
Allg. RL	8.879.306,07	-	-	8.879.306,07
Zweckgeb. RL	10.259.161,86	9.244.022,16	5.184.596,69	6.199.736,39
Veterinärwesen	2.757.417,21	252.876,26	674.581,78	3.179.122,73
Allg. RL	1.409.894,01	-	103.227,25	1.513.121,26
Fonds-Geb. RL	622.158,70	-	23.165,21	645.323,91
Zweckgeb. RL	725.364,50	252.876,26	548.189,32	1.020.677,56
ABT09				
Kultur	4.147.713,20	2.904.599,53	6.395.017,36	7.638.131,03
Zweckgeb. RL	4.147.713,20	2.904.599,53	6.395.017,36	7.638.131,03
Sport	944.070,51	944.070,51	563.493,01	563.493,01
Zweckgeb. RL	944.070,51	944.070,51	563.493,01	563.493,01
Europa und Internationales	19.372,35	19.372,35	6.665,29	6.665,29
EU-Geb. RL	19.372,35	19.372,35	6.665,29	6.665,29
ABT10				
Land- und forstwirtsch. Betriebe	76.868,23	9.500,00	138.474,24	205.842,47
Allg. RL	-	-	121.110,54	121.110,54
EU-Geb. RL	18.488,23	9.500,00	17.363,70	26.351,93
Zweckgeb. RL	58.380,00	-	-	58.380,00
Land- und Forstwirtschaft	22.439.283,32	7.479.873,03	3.479.309,14	18.438.719,43
EU-Geb. RL	11.070.050,11	7.400.000,00	3.317.525,60	6.987.575,71
Zweckgeb. RL	11.369.233,21	79.873,03	161.783,54	11.451.143,72
Land- und forstwirt. Schulen	5.430.733,56	2.978.691,59	5.457.383,18	7.909.425,15
Zweckgeb. RL	5.430.733,56	2.978.691,59	5.457.383,18	7.909.425,15
Bildungshaus St. Martin	91.169,36	-	220,30	91.389,66
Allg. RL	-	-	220,30	220,30
EU-Geb. RL	69.226,96	-	-	69.226,96
Zweckgeb. RL	21.942,40	-	-	21.942,40
ABT11				
Soziale Betriebe	394.013,39	-	-	394.013,39
Allg. RL	393.290,52	-	-	393.290,52
Zweckgeb. RL	722,87	-	-	722,87
Soziales, Arbeit und Integration	13.486.223,89	12.295.900,00	109.316,44	1.299.640,33
EU-Geb. RL	296.000,00	295.900,00	-	100,00
Zweckgeb. RL	13.190.223,89	12.000.000,00	109.316,44	1.299.540,33

Abteilung Detailbudget Art der Rücklage	Rücklagen 01.01.2022	Entnahmen	Zuführungen	Rücklagen 31.12.2022
ABT12				
Tourismus	14.324.266,81	5.543.075,19	12.529.594,84	21.310.786,46
Fonds-Geb. RL	11.186.136,59	5.000.000,00	10.380.090,45	16.566.227,04
Zweckgeb. RL	3.138.130,22	543.075,19	2.149.504,39	4.744.559,42
Wissenschaft und Forschung	2.282.062,18	-	7.916,79	2.289.978,97
EU-Geb. RL	825.053,02	-	-	825.053,02
Fonds-Geb. RL	1.457.009,16	-	7.916,79	1.464.925,95
Wirtschaft	10.559.074,88	8.288.925,63	122.350,52	2.392.499,77
Allg. RL	11.987,55	11.987,55	-	-
EU-Geb. RL	3.689.442,09	2.446.938,08	122.350,52	1.364.854,53
Fonds-Geb. RL	768,29	-	-	768,29
Zweckgeb. RL	6.856.876,95	5.830.000,00	-	1.026.876,95
ABT13				
Umwelt und Raumordnung	3.417.526,53	718.050,50	383.568,25	3.083.044,28
Allg. RL	121.611,10	-	26.681,84	148.292,94
EU-Geb. RL	3.127.153,03	700.000,00	325.833,81	2.752.986,84
Fonds-Geb. RL	93.481,00	16.962,00	31.052,60	107.571,60
Zweckgeb. RL	75.281,40	1.088,50	-	74.192,90
ABT14				
Wasserwirtschaft	3.659.615,57	100.000,00	383.812,37	3.943.427,94
Allg. RL	3.276.160,20	-	-	3.276.160,20
EU-Geb. RL	27.622,49	-	175.875,48	203.497,97
Zweckgeb. RL	355.832,88	100.000,00	207.936,89	463.769,77
ABT15				
Wohnbau	113.672.371,64	-	18.009.982,28	131.682.353,92
Allg. RL	96.637.028,59	-	18.009.982,28	114.647.010,87
Zweckgeb. RL	17.035.343,05	-	-	17.035.343,05
Energie und Umweltkontrolle	33.311.057,27	3.149.965,18	8.302.470,33	38.463.562,42
Allg. RL	17.032.998,53	3.000.000,00	870.008,00	14.903.006,53
Fonds-Geb. RL	16.112.671,08	-	5.403.768,57	21.516.439,65
Zweckgeb. RL	165.387,66	149.965,18	2.028.693,76	2.044.116,24
ABT16				
Hochbau	612.001,53	-	-	612.001,53
Allg. RL	612.001,53	-	-	612.001,53
STED	548.762,88	-	-	548.762,88
Allg. RL	548.762,88	-	-	548.762,88
Verkehr	4.412.861,21	505.442,31	1.205.220,00	5.112.638,90
Allg. RL	554.806,43	-	-	554.806,43
Zweckgeb. RL	3.858.054,78	505.442,31	1.205.220,00	4.557.832,47
ABT17				
Landes- u. Reg.ent., Stat. u GIS	11.692.366,70	845.000,00	662.931,32	11.510.298,02
Allg. RL	3.085.650,41	845.000,00	13.029,46	2.253.679,87
EU-Geb. RL	4.381.104,94	-	386.496,72	4.767.601,66
Zweckgeb. RL	4.225.611,35	-	263.405,14	4.489.016,49

Abteilung Detailbudget Art der Rücklage	Rücklagen 01.01.2022	Entnahmen	Zuführungen	Rücklagen 31.12.2022
LAD				
LAD	3.296,72	-	15.091,18	18.387,90
Allg. RL	3.296,72	-	15.091,18	18.387,90
Rettungs- und Notarzwesen	1.800.000,00	820.000,00	-	980.000,00
Allg. RL	1.800.000,00	820.000,00	-	980.000,00
LAD KS	13.825.283,02	2.523.412,15	11.244.383,08	22.546.253,95
Allg. RL	1.307.943,64	-	3.038.582,92	4.346.526,56
EU-Geb. RL	363.412,15	363.412,15	-	-
Zweckgeb. RL	12.153.927,23	2.160.000,00	8.205.800,16	18.199.727,39
LRH				
Landesrechnungshof	21.251,55	-	18.948,58	40.200,13
Allg. RL	21.251,55	-	18.948,58	40.200,13
LTD				
Landtagsdirektion	310.242,84	-	46.643,63	356.886,47
Allg. RL	310.242,84	-	46.643,63	356.886,47
LVWG				
Landesverwaltungsgericht	329.907,82	329.000,00	142.298,25	143.206,07
Allg. RL	329.907,82	329.000,00	142.298,25	143.206,07
Gesamtergebnis	833.926.135,30	474.282.890,01	471.984.946,40	831.628.191,69

Abbildung 2 „Rückstellungen 2022“

Abteilung Detailbudget Art der Rückstellung	01.01.2022	Dotierung	Auflösung	Verbrauch	31.12.2022
ABT01					
Organisation und Informationst.	8.786,99	76.499,75	2.247,72	6.539,27	76.499,75
für ausstehende Rechnungen	8.786,99	76.499,75	2.247,72	6.539,27	76.499,75
ABT02					
Allgemein	145.385,22	-	117.578,97	27.806,25	-
für ausstehende Rechnungen	145.385,22	-	117.578,97	27.806,25	-
Zentral	434.476,88	152.508,87	25.933,10	408.543,78	152.508,87
für ausstehende Rechnungen	434.476,88	152.508,87	25.933,10	408.543,78	152.508,87
BH Bruck Mürzzuschlag	19.500,00	-	5.310,62	14.189,38	-
für ausstehende Rechnungen	19.500,00	-	5.310,62	14.189,38	-
BH Deutschlandsberg	15.000,00	15.000,00	6.280,56	8.719,44	15.000,00
für ausstehende Rechnungen	15.000,00	15.000,00	6.280,56	8.719,44	15.000,00
BH Graz - Umgebung	30.000,00	36.000,00	2.480,88	27.519,12	36.000,00
für ausstehende Rechnungen	30.000,00	36.000,00	2.480,88	27.519,12	36.000,00
BH Hartberg - Fürstenfeld	15.000,00	10.771,50	974,65	14.025,35	10.771,50
für ausstehende Rechnungen	15.000,00	10.771,50	974,65	14.025,35	10.771,50
BH Leibnitz	12.000,00	14.000,00	-	12.000,00	14.000,00
für ausstehende Rechnungen	12.000,00	14.000,00	-	12.000,00	14.000,00
BH Leoben	10.000,00	9.200,00	4.510,28	5.489,72	9.200,00
für ausstehende Rechnungen	10.000,00	9.200,00	4.510,28	5.489,72	9.200,00
BH Liezen	24.770,00	25.150,00	8.193,37	16.576,63	25.150,00
für ausstehende Rechnungen	24.770,00	25.150,00	8.193,37	16.576,63	25.150,00
BH Murau	5.971,74	6.000,00	323,15	5.648,59	6.000,00
für ausstehende Rechnungen	5.971,74	6.000,00	323,15	5.648,59	6.000,00
BH Murtal	5.800,00	12.422,79	-	5.800,00	12.422,79
für ausstehende Rechnungen	5.800,00	12.422,79	-	5.800,00	12.422,79
BH Südoststeiermark	27.273,98	18.000,00	10.981,51	16.292,47	18.000,00
für ausstehende Rechnungen	27.273,98	18.000,00	10.981,51	16.292,47	18.000,00
BH Voitsberg	5.000,00	4.000,00	823,85	4.176,15	4.000,00
für ausstehende Rechnungen	5.000,00	4.000,00	823,85	4.176,15	4.000,00
BH Weiz	38.600,00	-	21.602,41	16.997,59	-
für ausstehende Rechnungen	38.600,00	-	21.602,41	16.997,59	-
Allgemein BBL	76.650,06	-	14.480,94	62.169,12	-
für ausstehende Rechnungen	76.650,06	-	14.480,94	62.169,12	-
ABT04					
Beteiligungen	-	208.245,91	-	-	208.245,91
für ausstehende Rechnungen	-	208.245,91	-	-	208.245,91
Finanzen	6.432.036,96	914.686,01	-	832.036,96	6.514.686,01
für ausstehende Rechnungen	832.036,96	914.686,01	-	832.036,96	914.686,01
für Haftungen	5.600.000,00	-	-	-	5.600.000,00
ABT05					
Personal	72.315.334,66	9.936.915,23	485.652,45	6.157.478,92	75.609.118,52
für ausstehende Rechnungen	258.714,04	329.734,25	0,93	258.713,11	329.734,25
für nicht konsumierte Urlaube	300.000,00	300.000,00	-	300.000,00	300.000,00
sonstige kurzfristige Rückstellungen	1.023.842,62	24.738,00	-	1.023.842,62	24.738,00
sonstige langfristige Rückstellungen	7.496.000,00	3.564.943,39	38.584,15	21.415,85	11.000.943,39
für Abfertigungen	53.560.170,83	4.866.981,53	310.136,87	3.968.800,52	54.148.214,97
für Jubiläumszuwendungen	9.676.607,17	850.518,06	136.930,50	584.706,82	9.805.487,91

Abteilung Detailbudget Art der Rückstellung	01.01.2022	Dotierung	Auflösung	Verbrauch	31.12.2022
ABT06					
Gesellschaft Allg.	87.350,00	32.657,75	4.162,64	83.187,36	32.657,75
für ausstehende Rechnungen	87.350,00	32.657,75	4.162,64	83.187,36	32.657,75
Pflichtschulen	-	10.000,00	-	-	10.000,00
für ausstehende Rechnungen	-	10.000,00	-	-	10.000,00
Bildungsdirektion	3.427.500,00	2.593.874,63	-	-	6.021.374,63
für ausstehende Rechnungen	3.000.000,00	2.235.144,63	-	-	5.235.144,63
für Abfertigungen	427.500,00	358.730,00	-	-	786.230,00
Berufschulen	700.000,00	-	617.472,18	38.503,59	44.024,23
sonstige kurzfristige Rückstellungen	700.000,00	-	617.472,18	38.503,59	44.024,23
Kinderbildung/Betreuung	88.060,60	5.936.450,02	5.718,18	62.403,20	5.956.389,24
sonstige langfristige Rückstellung	21.139,22	740.472,18	1.200,00	-	760.411,40
für ausstehende Rechnungen	66.921,38	5.195.977,84	4.518,18	62.403,20	5.195.977,84
ABT08					
Gesundheit u. Pflegemanagement	23.656.557,73	47.977.954,17	855.478,17	22.801.079,56	47.977.954,17
für ausstehende Rechnungen	23.656.557,73	47.977.954,17	855.478,17	22.801.079,56	47.977.954,17
ABT09					
Europa und Internationales	14.500,00	-	-	14.500,00	-
für ausstehende Rechnungen	14.500,00	-	-	14.500,00	-
ABT10					
Land- und Forstwirt. Betriebe	-	15.021,82	-	-	15.021,82
für ausstehende Rechnungen	-	15.021,82	-	-	15.021,82
Land- und Forstwirt. Schulen	2.000,00	-	-	2.000,00	-
für ausstehende Rechnungen	2.000,00	-	-	2.000,00	-
Land- und Forstwirtschaft	2.551.215,85	748.065,22	23.223,97	525.991,88	2.748.065,22
für ausstehende Rechnungen	549.215,85	248.065,22	23.223,97	525.991,88	248.065,22
für Abfertigungen	1.500.000,00	500.000,00	-	-	2.000.000,00
für Jubiläumsszuwendungen	500.000,00	-	-	-	500.000,00
ABT11					
Soziales, Arbeit und Integration	3.039.547,82	25.006.465,93	33.519,73	3.006.028,09	25.006.465,93
für ausstehende Rechnungen	3.039.547,82	25.006.465,93	33.519,73	3.006.028,09	25.006.465,93
ABT12					
Wissenschaft und Forschung	1.303.542,69	860.037,10	-	1.303.542,69	860.037,10
für ausstehende Rechnungen	1.303.542,69	860.037,10	-	1.303.542,69	860.037,10
Tourismus	-	238.996,00	-	-	238.996,00
für ausstehende Rechnungen	-	238.996,00	-	-	238.996,00
ABT14					
Wasserwirtschaft	3.332,28	3.392,50	0,02	3.332,26	3.392,50
für ausstehende Rechnungen	3.332,28	3.392,50	0,02	3.332,26	3.392,50
ABT15					
Energie und Umweltkontrolle	329.042,27	219.733,09	11.932,64	317.109,63	219.733,09
für ausstehende Rechnungen	329.042,27	219.733,09	11.932,64	317.109,63	219.733,09

Abteilung Detailbudget Art der Rückstellung	01.01.2022	Dotierung	Auflösung	Verbrauch	31.12.2022
ABT17					
Landes- und Reg.ent., Stat. u GIS	390.420,81	-	15.863,11	374.557,70	-
für ausstehende Rechnungen	390.420,81		15.863,11	374.557,70	-
LAD					
Landesamtsdirektion	424.000,00	554.000,00	-	424.000,00	554.000,00
für ausstehende Rechnungen	424.000,00	554.000,00		424.000,00	554.000,00
LVWG					
Landesverwaltungsgericht	12.339,34	2.985,61	141,15	12.198,19	2.985,61
für ausstehende Rechnungen	12.339,34	2.985,61	141,15	12.198,19	2.985,61
Gesamtergebnis	115.650.995,88	95.639.033,90	2.274.886,25	36.610.442,89	172.402.700,64

Ad Abschnitt A Punkt 5.1 „Ergebnisrechnung (VRV 2015 - Anlage 1a)“

Abbildung 3 „Ergebnisrechnung MVAG Ebene 2“

Ergebnishaushalt Gliederung MVAG 2. Ebene	Budget	RA 2022	Abweichung
Erträge aus der operativen Verwaltungstätigkeit	4.408.422.700,00	4.882.103.048,42	473.680.348,42
Erträge aus eigenen Abgaben	369.431.400,00	403.654.254	34.222.853,58
Erträge aus Ertragsanteilen	2.597.678.800,00	2.995.758.472	398.079.672,00
Erträge aus Leistungen	40.124.500,00	37.775.260,97	- 2.349.239,03
Erträge aus Besitz und wirtschaftlicher Tätigkeit	4.773.600,00	4.662.003,06	- 111.596,94
Erträge aus Veräußerung und sonstige Erträge	1.396.414.400,00	1.437.624.869,55	41.210.469,55
Nicht-finanzierungswirksame operative Erträge	-	2.628.189,26	2.628.189,26
Erträge aus Transfers	1.412.305.100,00	1.680.380.502,16	268.075.402,16
Transferertrag von Trägern des öffentlichen Rechts	1.332.757.400,00	1.629.597.200,79	296.839.800,79
Transferertrag von Beteiligungen	-	-	-
Transferertrag von Unternehmen (mit Finanzunternehmen)	85.000,00	37.767,81	- 47.232,19
Transferertrag von Haushalten und Organisationen ohne Erwerbscharakter	75.958.000,00	49.057.112,44	- 26.900.887,56
Transferertrag vom Ausland (Körperschaften/Träger öffentlichen Rechts)	3.504.700,00	1.649.546,61	- 1.855.153,39
Nicht finanzierungswirksamer Transferertrag	-	38.874,51	38.874,51
Finanzerträge	106.437.100,00	108.694.909,52	2.257.809,52
Erträge aus Zinsen	36.383.100,00	35.779.114,44	- 603.985,56
Sonstige Finanzerträge	32.550.000,00	34.661.406,12	2.111.406,12
Erträge aus Dividenden/Gewinnausschüttungen	37.504.000,00	36.003.928,00	- 1.500.072,00
Sonstige nicht finanzierungswirksame Finanzerträge	-	2.250.460,96	2.250.460,96
Summe Erträge	5.927.164.900,00	6.671.178.460,10	744.013.560,10
Personalaufwand	2.303.942.300,00	2.270.098.212,23	- 33.844.087,77
Personalaufwand für Bedienstete (Bezüge, Nebengebühren und Mehrleistungsvergütungen)	1.869.779.000,00	1.826.153.381,62	- 43.625.618,38
Gesetzlicher und freiwilliger Sozialaufwand	426.599.900,00	428.091.981,52	1.492.081,52
Sonstiger Personalaufwand	7.563.400,00	4.649.465,93	- 2.913.934,07
Nicht finanzierungswirksamer Personalaufwand	-	11.203.383,16	11.203.383,16
Sachaufwand (ohne Transferaufwand)	371.151.500,00	622.526.823,46	251.375.323,46
Gebrauchs- und Verbrauchsgüter, Handelswaren	35.538.400,00	42.274.787,66	6.736.387,66
Verwaltungs- und Betriebsaufwand	15.672.900,00	18.629.014,90	2.956.114,90
Leasing- und Mietaufwand	39.888.400,00	38.685.852,63	- 1.202.547,37
Instandhaltung	21.805.300,00	23.982.442,70	2.177.142,70
Sonstiger Sachaufwand	142.967.400,00	294.266.384,47	151.298.984,47
Nicht-finanzierungswirksamer Sachaufwand	115.279.100,00	204.688.341,10	89.409.241,10
Transferaufwand (laufende Transfers und Kapitaltransfers)	3.534.922.400,00	3.665.542.414,13	130.620.014,13
Transferaufwand an Träger des öffentlichen Rechts	1.203.314.200,00	1.496.807.984,58	293.493.784,58
Transferaufwand an Beteiligungen	982.631.500,00	853.931.290,28	- 128.700.209,72
Transferaufwand an Unternehmen	118.965.300,00	117.102.032,79	- 1.863.267,21
Transferaufwand an Haushalte und Organisationen ohne Erwerbscharakter	1.228.342.400,00	1.195.991.372,20	- 32.351.027,80
Transferaufwand an das Ausland (Körperschaften/Träger öffentlichen Rechts)	19.000,00	59.734,28	40.734,28
Investitions- und Tilgungszuschüsse zwischen Unternehmungen und Betrieben der Gebietskörperschaft und der Gebietskörperschaft	1.650.000,00	1.650.000,00	-
Nicht finanzierungswirksamer Transferaufwand	-	-	-

Ergebnishaushalt Gliederung MVAG 2. Ebene	Budget	RA 2022	Abweichung
Finanzaufwand	104.014.500,00	94.643.779,07	- 9.370.720,93
Zinsen aus Finanzschulden und derivativen Finanzinstrumenten mit Grundgeschäft	94.045.000,00	84.880.136,25	- 9.164.863,75
Sonstiger Finanzaufwand	6.939.500,00	7.608.613,69	669.113,69
Nicht finanzierungswirksamer Finanzaufwand	3.030.000,00	2.155.029,13	- 874.970,87
Summe Aufwendungen	6.314.030.700,00	6.652.811.228,89	338.780.528,89
Nettoergebnis	- 386.865.800,00	18.367.231,21	405.233.031,21
Entnahmen von Haushaltsrücklagen	12.035.500,00	413.737.088,00	401.701.588,00
Zuweisungen an Haushaltsrücklagen	900.000,00	411.439.144,39	410.539.144,39
Zuweisung und Entnahmen von Haushaltsrücklagen	11.135.500,00	2.297.943,61	- 8.837.556,39
Nettoergebnis nach Zuweisung und Entnahmen von Haushaltsrücklagen	- 375.730.300,00	20.665.174,82	396.395.474,82

Ad Abschnitt A Punkt 5.1.1 „Erläuterungen zu Positionen der Ergebnisrechnung“

Abbildung 4 „Aufwendungen Beteiligungsbewertung“

Abteilung Gesellschaft	Aufwendungen Beteiligungs- bewertung 31.12.2022	Aufwendungen Beteiligungs- bewertung 31.12.2021
ABT08	2,83	2,81
Gesundheitsplanungs GesmbH	2,83	2,81
ABT12	7.585,00	52.384,94
Mgde. Bad Mitterndorf Thermalquelle	7.585,00	10.160,87
Therme Loipersdorf		42.224,07
Gesamtergebnis	7.587,83	52.387,75

Abbildung 5 „Erträge Beteiligungsbewertung“

Abteilung Gesellschaft	Erträge aus der Bewertung von Beteiligungen 31.12.2022	Erträge aus der Bewertung von Beteiligungen 31.12.2021
ABT09	2.147.441,30	-
Steirischer Landestiergarten GmbH	2.147.441,30	-
ABT10	-	11.175,11
Viehzucht Südost, GenmbH	-	1,32
STERTZ - Steirische Ernährungs- und Technologiezentrum GmbH	-	11.173,79
ABT12	103.019,66	516.721,28
Galsterbergalm Bahnen GmbH & CO KG	-	12.405,98
Hauereck Schilift Betriebs GmbH & Co KG	30.296,62	12.598,15
Thermalquelle Loipersdorf GmbH & Co KG	72.723,04	-
Hauser Kaibling Seilbahn- und LiftgesmbH & Co.KG	-	413.828,24
Tauplitzer Fremdenverkehrsges.m.b.H.	-	59.658,71
Turnauer Schilift Gesellschaft m.b.H. & Co. KG	-	18.230,20
ABT16	-	22.179,22
Steiermarkbahn und Bus GmbH		22.179,22
LAD	-	1.861.259,56
SimCampus GmbH		1.861.259,56
Gesamtergebnis	2.250.460,96	2.411.335,17

Ad Abschnitt A Punkt 5.3 „Finanzierungsrechnung (VRV 2015 - Anlage 1b)“

Abbildung 6 „Finanzierungshaushalt MVAG 2“

Gliederung MVAG 2. Ebene	Budget	RA 2022	Abweichung
Einzahlungen aus der operativen Verwaltungstätigkeit	4.408.422.700,00	4.880.741.420,16	472.318.720,16
Einzahlungen aus eigenen Abgaben	369.431.400,00	403.369.274,71	33.937.874,71
Einzahlungen aus Ertragsanteilen	2.597.678.800,00	2.995.758.472,00	398.079.672,00
Einzahlungen aus Leistungen	40.124.500,00	37.323.607,97	- 2.800.892,03
Einzahlungen aus Besitz und wirtschaftlicher Tätigkeit	4.773.600,00	4.669.731,31	- 103.868,69
Einzahlungen aus Veräußerung von GWGs und sonstige Einzahlungen	1.396.414.400,00	1.439.620.334,17	43.205.934,17
Einzahlungen aus Transfers (ohne Kapitaltransfers)	1.412.305.100,00	1.668.133.366,76	255.828.266,76
Transferzahlungen von Trägern des öffentlichen Rechts	1.332.757.400,00	1.617.501.364,98	284.743.964,98
Transferzahlungen von Beteiligungen	-	-	-
Transferzahlungen von Unternehmen (inkl. Finanzunternehmen)	85.000,00	171.796,64	86.796,64
Transferzahlungen von Haushalte und Organisationen ohne Erwerbscharakter	75.958.000,00	49.019.512,53	- 26.938.487,47
Transferzahlungen vom Ausland (öffentliche Rechtsträger)	3.504.700,00	1.440.692,61	- 2.064.007,39
Einzahlungen aus Finanzerträgen	73.887.200,00	69.621.605,59	- 4.265.594,41
Einzahlungen aus Zinserträgen	36.383.100,00	33.617.677,59	- 2.765.422,41
Sonstige Einzahlungen aus Finanzerträgen	100,00	-	- 100,00
Einzahlungen aus Dividenden/Gewinnausschüttungen	37.504.000,00	36.003.928,00	- 1.500.072,00
Summe Einzahlungen operative Gebarung	5.894.615.000,00	6.618.496.392,51	723.881.392,51
Auszahlungen aus Personalaufwand	2.303.942.300,00	2.264.435.014,95	- 39.507.285,05
Auszahlungen für Personalaufwand Bezüge, Nebengebühren, und Mehrleistungsvergütungen)	1.869.779.000,00	1.831.681.384,34	- 38.097.615,66
Auszahlungen für gesetzliche und freiwillige Sozialaufwendungen	426.599.900,00	428.104.164,68	1.504.264,68
Auszahlungen aus sonstigem Personalaufwand	7.563.400,00	4.649.465,93	- 2.913.934,07
Auszahlungen aus Sachaufwand (ohne Transferaufwand)	254.852.000,00	453.951.991,56	199.099.991,56
Auszahlungen für Gebrauchs- und Verbrauchsgüter, Handelswaren	35.538.400,00	45.810.105,96	10.271.705,96
Auszahlungen für Verwaltungs- und Betriebsaufwand	15.672.900,00	19.250.660,54	3.577.760,54
Auszahlungen für Leasing- und Mietaufwand	39.888.400,00	39.206.489,09	- 681.910,91
Auszahlungen für Instandhaltung	21.805.300,00	22.355.026,33	549.726,33
Sonstige Auszahlungen aus Sachaufwand	141.947.000,00	327.329.709,64	185.382.709,64
Auszahlungen aus Transfers (ohne Kapitaltransfers)	3.114.148.300,00	3.308.680.381,22	194.532.081,22
Transferzahlungen an Träger des öffentlichen Rechts	964.998.100,00	1.312.909.628,38	347.911.528,38
Transferzahlungen an Beteiligungen	881.506.200,00	744.559.413,93	- 136.946.786,07
Transferzahlungen an Unternehmen (inkl. Finanzunternehmen)	72.664.500,00	80.590.586,83	7.926.086,83
Transferzahlungen an Haushalte und Organisationen ohne Erwerbscharakter	1.193.329.500,00	1.168.932.107,42	- 24.397.392,58
Transferzahlungen an das Ausland (öffentliche Rechtsträger)	-	38.644,66	38.644,66
Investitions- und Tilgungszuschüsse zwischen Unternehmungen und Betrieben der Gebietskörperschaft	1.650.000,00	1.650.000,00	-
Auszahlungen aus Finanzaufwand	100.984.500,00	87.713.167,26	- 13.271.332,74
Auszahlungen für Zinsaufwand für Finanzschulden und derivative Finanzinstrumente mit Grundgeschäft	94.045.000,00	85.758.604,33	- 8.286.395,67
Sonstige Auszahlungen aus Finanzaufwendungen	6.939.500,00	1.954.562,93	- 4.984.937,07
Summe Auszahlungen operative Gebarung	5.773.927.100,00	6.114.780.554,99	340.853.454,99
Saldo (1) Geldfluss aus der Operativen Gebarung	120.687.900,00	503.715.837,52	383.027.937,52

Gliederung MVAG 2. Ebene	Budget	RA 2022	Abweichung
Einzahlungen aus der Investitionstätigkeit	834.500,00	2.721.689,10	1.887.189,10
Einzahlungen aus der Veräußerung von Grundstücken und Grundstückseinrichtungen	560.300,00	1.943.429,87	1.383.129,87
Einzahlungen aus der Veräußerung von Gebäuden und Bauten	-	-	-
Einzahlungen aus der Veräußerung von technischen Anlagen, Fahrzeuge und Maschinen	274.100,00	330.482,67	56.382,67
Einzahlungen aus der Veräußerung von Amts-, Betriebs- und Geschäftsausstattung	100,00	2.467,33	2.367,33
Einzahlungen aus der Veräußerung von Kulturgütern	-	445.309,23	445.309,23
Einzahlungen aus der Veräußerung von Beteiligungen	-	-	-
Einzahlungen aus der Rückzahlung von Darlehen sowie gewährten Vorschüssen	187.168.600,00	229.770.913,84	42.602.313,84
Einzahlungen aus Darlehen an Träger des öffentlichen Rechts	5.678.300,00	9.902.983,37	4.224.683,37
Einzahlungen aus Darlehen von Beteiligungen	-	-	-
Einzahlungen aus Darlehen an Unternehmen u. Haushalte	181.337.800,00	219.774.373,18	38.436.573,18
Einzahlungen aus Vorschüssen und Anzahlungen	152.500,00	93.557,29	58.942,71
Einzahlungen aus Kapitaltransfers	1.915.200,00	464.178,91	1.451.021,09
Kapitaltransferzahlungen von Trägern des öffentlichen Rechts	1.915.200,00	464.178,91	1.451.021,09
Kapitaltransferzahlungen vom Ausland	-	-	-
Summe Einzahlungen investive Gebarung	189.918.300,00	232.956.781,85	43.038.481,85
Auszahlungen aus der Investitionstätigkeit	118.752.000,00	131.664.874,40	12.912.874,40
Auszahlungen für den Erwerb von immateriellem Vermögen	659.000,00	907.938,38	248.938,38
Auszahlungen für den Erwerb von Grundstücken und Grundstückseinrichtungen	98.488.100,00	113.520.212,34	15.032.112,34
Auszahlungen für den Erwerb von Gebäuden und Bauten	6.412.400,00	4.134.405,40	2.277.994,60
Auszahlungen für den Erwerb von technischen Anlagen, Fahrzeuge und Maschinen	8.318.300,00	6.794.845,29	1.523.454,71
Auszahlungen für den Erwerb von Amts-, Betriebs- und Geschäftsausstattung	4.613.400,00	6.011.003,50	1.397.603,50
Auszahlungen für den Erwerb von Kulturgütern	260.800,00	211.469,49	49.330,51
Auszahlungen für den Erwerb von Beteiligungen	-	85.000,00	85.000,00
Auszahlungen von gewährten Darlehen sowie gewährten Vorschüssen	198.998.300,00	179.771.621,89	19.226.678,11
Auszahlung von Darlehen an Träger d. öffentlichen Rechts	5.119.100,00	3.752.707,51	1.366.392,49
Auszahlung von Darlehen an Beteiligungen	-	-	-
Auszahlung von Darlehen an Unternehmen und Haushalte	193.779.200,00	175.997.886,48	17.781.313,52
Auszahlungen aus der Inanspruchnahme von Haftungen	-	-	-
Auszahlungen von Vorschüssen und Anzahlungen	100.000,00	21.027,90	78.972,10
Auszahlungen aus Kapitaltransfers	420.774.100,00	442.560.042,97	21.785.942,97
Kapitaltransferzahlungen an Träger d. öffentlichen Rechts	238.316.100,00	254.707.802,24	16.391.702,24
Kapitaltransferzahlungen an Beteiligungen	101.125.300,00	110.792.609,54	9.667.309,54
Kapitaltransferzahlungen an Unternehmen	46.300.800,00	35.326.022,45	10.974.777,55
Kapitaltransferzahlungen an Haushalte und Organisationen ohne Erwerbscharakter	35.012.900,00	41.712.519,12	6.699.619,12
Kapitaltransferzahlungen an das Ausland (öffentliche Rechtsträger)	19.000,00	21.089,62	2.089,62
Summe Auszahlungen investive Gebarung	738.524.400,00	753.996.539,26	15.472.139,26
Saldo (2) Geldfluss aus der Investiven Gebarung	- 548.606.100,00	- 521.039.757,41	27.566.342,59
Saldo (3) Nettofinanzierungssaldo (Saldo 1+Saldo 2)	- 427.918.200,00	- 17.323.919,89	410.594.280,11
Einzahlungen aus der Aufnahme von Finanzschulden	667.856.500,00	-	667.856.500,00
Einzahlungen aus empfangenen Darlehen von öffentlichen Körperschaften und Rechtsträgern	667.856.500,00	-	667.856.500,00
Summe Einzahlungen aus der Finanzierungstätigkeit	667.856.500,00	-	667.856.500,00

Finanzierungshaushalt Gliederung MVAG 2. Ebene	Budget	RA 2022	Abweichung
Auszahlungen aus der Tilgung von Finanzschulden	239.938.300,00	239.938.271,60	- 28,40
Auszahlungen aus empfangenen Darlehen von öffentlichen Körperschaften und Rechtsträgern	235.000.000,00	235.000.000,00	-
Auszahlungen aus empfangenen Darlehen von Beteiligungen			-
Auszahlungen aus Finanzschulden	4.938.300,00	4.938.271,60	- 28,40
Auszahlung für den Erwerb von Finanzinstrumenten			-
Summe Auszahlungen aus der Finanzierungstätigkeit	239.938.300,00	239.938.271,60	- 28,40
Saldo (4) Geldfluss aus der Finanzierungstätigkeit	427.918.200,00	- 239.938.271,60	- 667.856.471,60
Saldo (5) Geldfluss aus der voranschlagswirksamen Gebarung (Saldo 3 + Saldo 4)	-	- 257.262.191,49	- 257.262.191,49

Ad Abschnitt A Punkt 5.5.1.2 „Erläuterungen Vermögensrechnung Passiva“

Abbildung 7 „Neubewertungsrücklage“

Abteilung Gesellschaft	Neubewert.-RL 31.12.2022	Neubewert.-RL 31.12.2021
ABT04	946.042.660,24	949.069.226,39
Energie Steiermark AG	936.823.542,56	939.850.108,71
Landesimmobilien-Gesellschaft mbH.	9.219.117,68	9.219.117,68
ABT08	925.812.209,95	936.402.930,70
Gesundheitsversorgungs-GmbH	10.416,81	55.959,31
Steiermärkische Krankenanstalten Ges.m.b.H.	925.801.793,14	936.346.971,39
ABT09	14.473.291,22	10.787.082,51
Steirischer herbst festival gmbh	499.067,36	613.035,13
Theaterholding / Bühnen Graz GmbH	7.901.656,70	3.943.735,97
NADA Nationale Anti Doping Agentur Austria GmbH	44.961,34	46.546,22
Nordisches Ausbildungszentrum GmbH (NAZ)	226.669,62	
Universalmuseum Joanneum GmbH	5.508.043,48	5.890.872,47
Volkskultur Steiermark GmbH	292.892,72	292.892,72
ABT10	1.342.762,50	1.195.670,24
Agrarunion Südost, reg. GenmbH	49.665,37	46.823,48
Braunviehzuchtgenossenschaft Bruck/Mur	3.303,34	2.889,96
Lagerhaus Wechselgau, reg. GenmbH	898,64	786,61
Landgenossenschaft Ennstal	486.387,50	455.144,70
Viehzucht Südost, GenmbH	0,06	0,06
Obersteirische Molkerei	100.526,86	90.549,55
Österreichische Weinmarketingservice Ges.m.b.H.	699.061,26	596.680,58
Rinderzucht Steiermark, eingetr. Gen.	2.919,47	2.795,30

Abteilung Gesellschaft	Neubewert.-RL 31.12.2022	Neubewert.-RL 31.12.2021
ABT11 Steir. Arbeitsförderungsgesellschaft mbH (vormals St:WUK bei ABT08)	811.725,64 811.725,64	856.619,35 856.619,35
ABT12 Bergbahnen Turracher Höhe GmbH.	74.788.897,84 3.353.117,15	74.453.590,25 3.972.529,56
Hauser Kaibling Seilbahn- und Liftges.m.b.H.	42.152,99	40.821,13
Hauser Kaibling Seilbahn- und Liftges.m.b.H. & CO KG	2.369.218,54	2.988.803,13
Galsterbergalm Bahnen GmbH & CO KG	229.221,55	251.524,13
SFG (vorm. Innofinanz)	117.539,00	117.539,00
Partizipationskapital SFG	56.994,96	72.918,83
Steirische Wirtschaftsförderungsges.m.b.H.	23.314.806,15	22.280.135,93
Österreichring Ges.m.b.H	140.036,53	140.036,53
Planai-Hochwurzen-Bahnen Ges.m.b.H	23.914.771,39	26.792.938,95
Steirische Tourismus und Standortmarketing GmbH	1.817.891,88	2.118.113,42
Steirischer Landestiergarten GmbH	-	2.147.441,30
Steirische Breitband- u. Digitalinfrastrukturges.	13.491.264,72	7.027.701,93
Die Tauplitz Bergbahnen GmbH	109.514,09	123.177,52
Hauereck Schilift Betriebs GmbH & Co KG	17.321,83	17.321,83
Joanneum Research Forschungsgesellschaft m.b.H.	5.806.596,51	6.354.136,51
Turnauer Schilift Gesellschaft m.b.H. & Co. KG	8.450,55	8.450,55
ABT13 Thermalbohrung Mürztal Aufschließungsgesellsch.	1.059.211,69 58.264,11	1.065.859,79 72.295,38
Nationalpark Gesäuse Planungs-Ges.m.b.H.	1.000.947,58	993.564,41
ABT14 Green Tech Cluster Styria GmbH (vorm. Umwelttechnik-Netzwerkbetriebs GmbH)	56.368,46 56.368,46	57.804,00 57.804,00
ABT15 Energie Agentur Steiermark gemeinnützige GmbH	1.096.391,22 1.096.391,22	1.060.018,18 1.060.018,18
ABT16 Steiermarkbahn und Bus Ges.m.b.H	14.922.827,34 14.418.612,63	13.685.527,10 13.181.312,39
Steirische Verkehrsverbund Ges.m.b.H.	504.214,71	504.214,71
Gesamtergebnis	1.980.406.346,10	1.988.634.328,51



G. Stellungnahme des Landesrechnungshofes

Die Landesregierung hat gemäß Artikel 41 Abs. 8 des Landes-Verfassungsgesetzes 2010 (L-VG) den Entwurf für den Landesrechnungsabschluss für das abgelaufene Finanzjahr zur Stellungnahme an den Landesrechnungshof zu übermitteln.

Die Stellungnahme, GZ: LRH-55650/2023-9, des Landesrechnungshofes zum Landesrechnungsabschluss 2022 bezieht sich auf die Bestimmungen des Art. 41 Abs. 8 in Verbindung mit Art. 57a Abs. 2 L-VG. Schwerpunktartige Überprüfungen einzelner Positionen im Rechnungsabschluss bzw. solche basierend auf externen Bestätigungen sind aufgrund der Planung einer allgemeinen Gebarungsprüfung gemäß Art. 50 Abs. 1 L-VG im Bereich des Landeshaushaltes unterblieben, jedoch wurde stichprobenartig im Sinne der Grundsätze des § 2a Bundesfinanzierungsgesetzes eine Prüfung der risikoaversen Finanzgebarung durchgeführt.

Basierend auf der stattgefundenen Analyse und den dargelegten Ergebnissen stellte der Landesrechnungshof fest, dass Manipulationen im gegenständlichen Bereich durch die bestehende Aufbau- und Ablauforganisation in einem hohen Maße verhindert werden können. **Hinsichtlich einer Beschlussfassung durch den Landtag im Sinne des § 2 Abs. 4a Bundesfinanzierungsgesetz bestehen keine Bedenken.**

Der Landesrechnungshof hat eine Empfehlung abgegeben:

Empfehlung 1:

Der Landesrechnungshof anerkennt den begonnenen Prozess zur Implementierung eines Risikomanagement-Systems in der FA Landesbuchhaltung. Eine kontinuierliche Weiterentwicklung des bestehenden Systems auch unter Heranziehung der Inhalte des Erlasses der Landesamtsdirektion zum Risikomanagement wird empfohlen.

ABT04: Der Empfehlung des Landesrechnungshofes wird entsprochen werden.



H. Landtagsbeschluss

Die Steiermärkische Landesregierung stellt zufolge ihres Beschlusses den Antrag der Landtag Steiermark wolle beschließen:

1. Die vorliegenden Bände I und II des Landesrechnungsabschlusses 2022 werden

samt den für die Durchführung der haushaltsmäßigen Verrechnungen erforderlichen Um- und Nachbuchungen

und den dazugehörigen Anlagen

genehmigt.
2. Der beiliegende Bericht über die Ergebnisse des Wirkungscontrollings für das Finanzjahr 2022 (Wirkungsbericht 2022 - Band III) sowie die Bände IV und V des Landesrechnungsabschlusses 2022 werden zur Kenntnis genommen.
3. Der Landtag Steiermark bestätigt auf Basis der unter Abschnitt G enthaltenen Feststellung des Landesrechnungshofes zur Risikoaversität des Landes und unter Bezugnahme auf Abschnitt E des vorliegenden Landesrechnungsabschlusses die Einhaltung der Grundsätze gemäß § 2a Bundesfinanzierungsgesetz in der geltenden Fassung.

